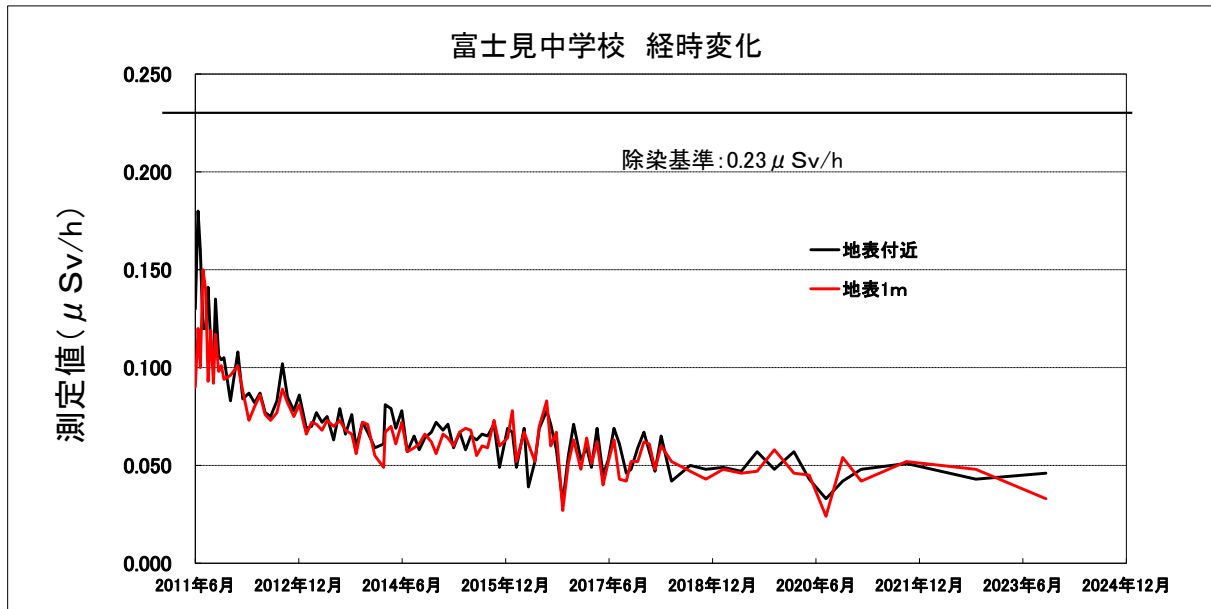
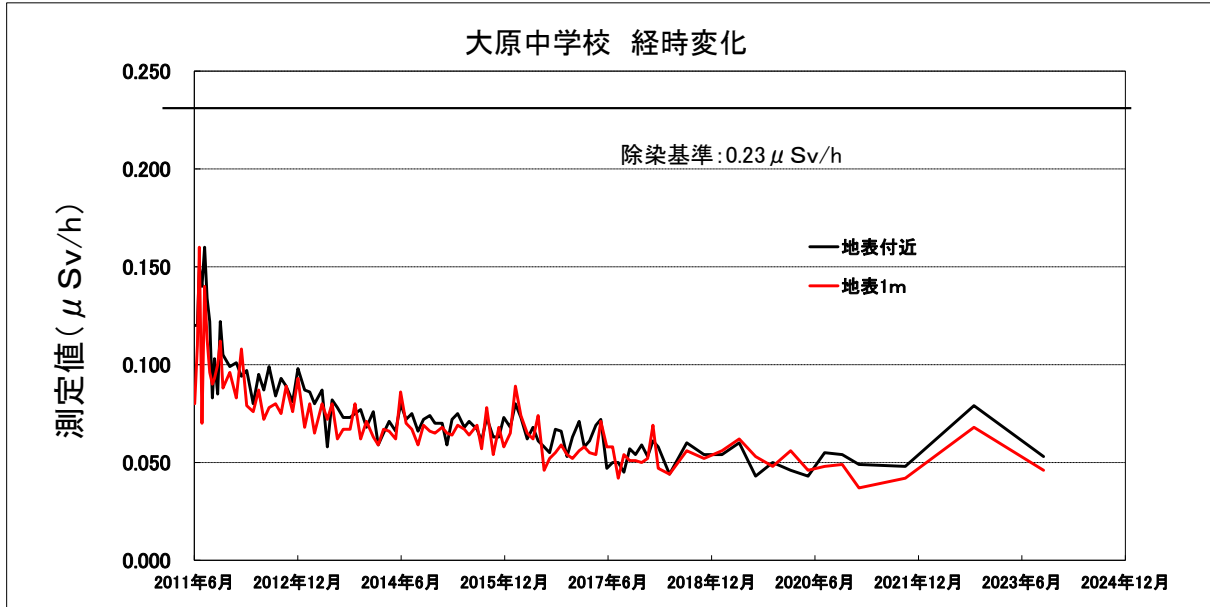


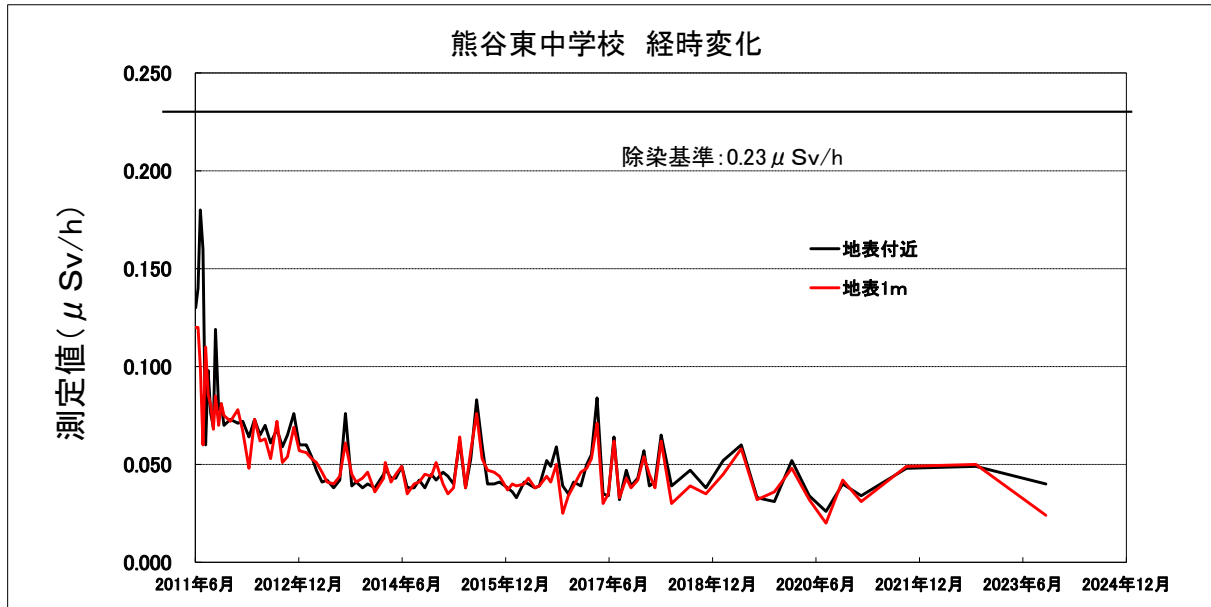
| 回 | 測定日 | 測定値 (μ Sv/h) | | 回 | 測定日 | 測定値 (μ Sv/h) | | 回 | 測定日 | 測定値 (μ Sv/h) | |
|----|------------|-------------------|-------|----|------------|-------------------|-------|-----|-------------|-------------------|-------|
| | | 地表付近 | 地表1m | | | 地表付近 | 地表1m | | | 地表付近 | 地表1m |
| 1 | 2011年6月2日 | 0.18 | 0.15 | 36 | 11月6日 | 0.064 | 0.062 | 71 | 10月5日 | 0.032 | 0.034 |
| 2 | 6月16日 | 0.08 | 0.09 | 37 | 12月3日 | 0.064 | 0.064 | 72 | 11月4日 | 0.043 | 0.056 |
| 3 | 6月28日 | 0.11 | 0.09 | 38 | 2014年1月10日 | 0.055 | 0.051 | 73 | 12月2日 | 0.042 | 0.069 |
| 4 | 7月12日 | 0.15 | 0.19 | 39 | 2月26日 | 0.045 | 0.051 | 74 | 2017年1月10日 | 0.049 | 0.049 |
| 5 | 7月26日 | 0.07 | 0.07 | 40 | 3月7日 | 0.070 | 0.054 | 75 | 2月9日 | 0.063 | 0.060 |
| 6 | 8月8日 | 0.088 | 0.084 | 41 | 4月7日 | 0.050 | 0.060 | 76 | 3月7日 | 0.053 | 0.063 |
| 7 | 8月22日 | 0.095 | 0.079 | 42 | 5月2日 | 0.059 | 0.051 | 77 | 4月6日 | 0.048 | 0.041 |
| 8 | 9月5日 | 0.075 | 0.065 | 43 | 6月3日 | 0.067 | 0.061 | 78 | 5月8日 | 0.038 | 0.043 |
| 9 | 9月16日 | 0.085 | 0.070 | 44 | 7月2日 | 0.060 | 0.055 | 79 | 6月5日 | 0.057 | 0.047 |
| 10 | 10月3日 | 0.091 | 0.083 | 45 | 8月7日 | 0.052 | 0.053 | 80 | 7月5日 | 0.060 | 0.059 |
| 11 | 10月17日 | 0.076 | 0.073 | 46 | 9月3日 | 0.061 | 0.047 | 81 | 8月3日 | 0.061 | 0.059 |
| 12 | 10月31日 | 0.081 | 0.074 | 47 | 10月3日 | 0.069 | 0.057 | 82 | 9月8日 | 0.060 | 0.060 |
| 13 | 12月5日 | 0.066 | 0.066 | 48 | 11月7日 | 0.061 | 0.059 | 83 | 10月4日 | 0.053 | 0.050 |
| 14 | 2012年1月13日 | 0.076 | 0.080 | 49 | 12月2日 | 0.054 | 0.054 | 84 | 11月6日 | 0.046 | 0.048 |
| 15 | 2月8日 | 0.068 | 0.067 | 50 | 2015年1月8日 | 0.051 | 0.047 | 85 | 12月11日 | 0.072 | 0.065 |
| 16 | 3月12日 | 0.072 | 0.071 | 51 | 2月3日 | 0.048 | 0.055 | 86 | 2018年1月9日 | 0.048 | 0.053 |
| 17 | 4月11日 | 0.074 | 0.074 | 52 | 3月5日 | 0.058 | 0.047 | 87 | 2月8日 | 0.048 | 0.042 |
| 18 | 5月10日 | 0.077 | 0.081 | 53 | 4月7日 | 0.073 | 0.066 | 88 | 3月13日 | 0.081 | 0.073 |
| 19 | 6月6日 | 0.070 | 0.067 | 54 | 5月8日 | 0.047 | 0.045 | 89 | 5月7日 | 0.060 | 0.046 |
| 20 | 7月5日 | 0.071 | 0.068 | 55 | 6月5日 | 0.060 | 0.071 | 90 | 8月14日 | 0.072 | 0.065 |
| 21 | 8月9日 | 0.068 | 0.066 | 56 | 7月6日 | 0.068 | 0.054 | 91 | 11月5日 | 0.066 | 0.063 |
| 22 | 9月6日 | 0.075 | 0.067 | 57 | 8月4日 | 0.063 | 0.058 | 92 | 2019年2月5日 | 0.054 | 0.046 |
| 23 | 10月3日 | 0.069 | 0.062 | 58 | 9月28日 | 0.043 | 0.050 | 93 | 5月13日 | 0.059 | 0.040 |
| 24 | 11月6日 | 0.060 | 0.069 | 59 | 10月6日 | 0.062 | 0.061 | 94 | 8月5日 | 0.043 | 0.034 |
| 25 | 12月5日 | 0.070 | 0.066 | 60 | 11月4日 | 0.055 | 0.040 | 95 | 11月5日 | 0.040 | 0.048 |
| 26 | 2013年1月11日 | 0.054 | 0.059 | 61 | 12月17日 | 0.061 | 0.053 | 96 | 2020年2月5日 | 0.045 | 0.039 |
| 27 | 2月8日 | 0.059 | 0.063 | 62 | 2016年1月12日 | 0.046 | 0.051 | 97 | 5月8日 | 0.046 | 0.038 |
| 28 | 3月6日 | 0.059 | 0.058 | 63 | 2月2日 | 0.047 | 0.038 | 98 | 8月5日 | 0.033 | 0.036 |
| 29 | 4月5日 | 0.062 | 0.060 | 64 | 3月14日 | 0.078 | 0.074 | 99 | 11月2日 | 0.041 | 0.039 |
| 30 | 5月2日 | 0.077 | 0.059 | 65 | 4月6日 | 0.056 | 0.056 | 100 | 2021年2月8日 | 0.037 | 0.031 |
| 31 | 6月5日 | 0.046 | 0.054 | 66 | 5月10日 | 0.051 | 0.054 | 101 | 10月7日 | 0.051 | 0.052 |
| 32 | 7月8日 | 0.059 | 0.058 | 67 | 6月3日 | 0.041 | 0.052 | 102 | 2022年10月11日 | 0.059 | 0.062 |
| 33 | 8月7日 | 0.060 | 0.054 | 68 | 7月12日 | 0.065 | 0.073 | 103 | 2023年10月18日 | 0.037 | 0.043 |
| 34 | 9月10日 | 0.060 | 0.057 | 69 | 8月3日 | 0.059 | 0.067 | | | | |
| 35 | 10月3日 | 0.042 | 0.045 | 70 | 9月2日 | 0.072 | 0.063 | | | | |



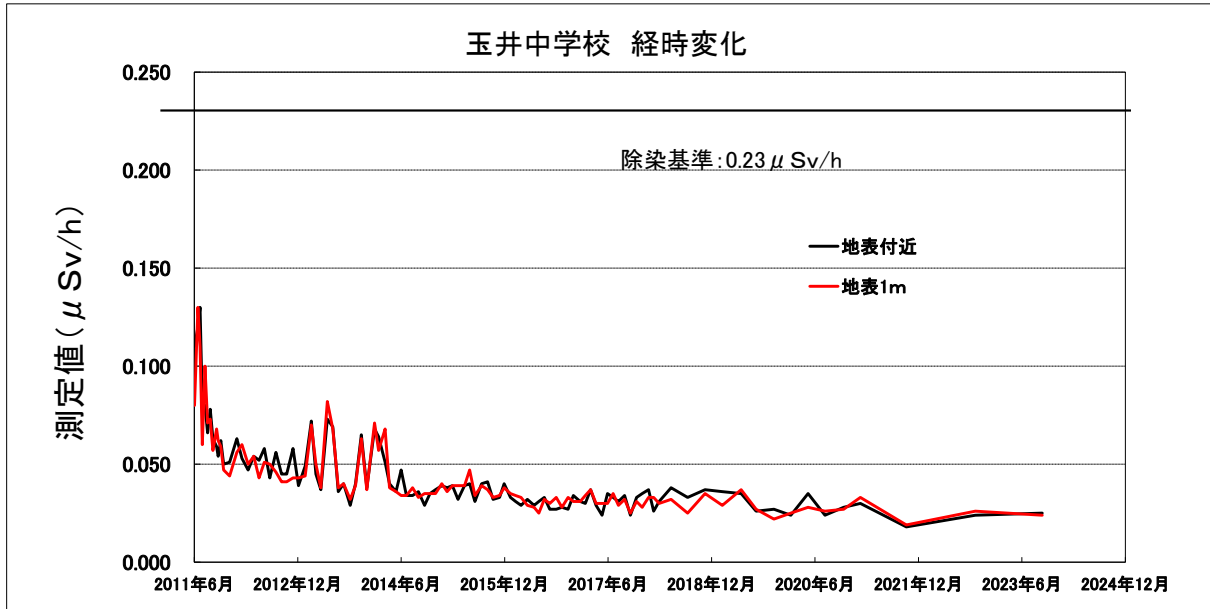
| 回 | 測定日 | 測定値 (μ Sv/h) | | 回 | 測定日 | 測定値 (μ Sv/h) | | 回 | 測定日 | 測定値 (μ Sv/h) | |
|----|------------|-------------------|-------|----|------------|-------------------|-------|-----|-------------|-------------------|-------|
| | | 地表付近 | 地表1m | | | 地表付近 | 地表1m | | | 地表付近 | 地表1m |
| 1 | 2011年6月1日 | 0.13 | 0.09 | 36 | 11月6日 | 0.072 | 0.072 | 71 | 10月5日 | 0.031 | 0.027 |
| 2 | 6月16日 | 0.18 | 0.12 | 37 | 12月3日 | 0.067 | 0.071 | 72 | 11月4日 | 0.055 | 0.051 |
| 3 | 6月28日 | 0.16 | 0.10 | 38 | 2014年1月10日 | 0.059 | 0.055 | 73 | 12月2日 | 0.071 | 0.063 |
| 4 | 7月12日 | 0.12 | 0.15 | 39 | 2月26日 | 0.061 | 0.049 | 74 | 2017年1月10日 | 0.053 | 0.048 |
| 5 | 7月26日 | 0.12 | 0.14 | 40 | 3月7日 | 0.081 | 0.067 | 75 | 2月10日 | 0.059 | 0.064 |
| 6 | 8月8日 | 0.141 | 0.093 | 41 | 4月7日 | 0.079 | 0.070 | 76 | 3月7日 | 0.049 | 0.051 |
| 7 | 8月22日 | 0.112 | 0.119 | 42 | 5月2日 | 0.069 | 0.061 | 77 | 4月6日 | 0.069 | 0.062 |
| 8 | 9月5日 | 0.100 | 0.092 | 43 | 6月3日 | 0.078 | 0.072 | 78 | 5月8日 | 0.045 | 0.040 |
| 9 | 9月16日 | 0.135 | 0.117 | 44 | 7月2日 | 0.057 | 0.057 | 79 | 6月5日 | 0.053 | 0.052 |
| 10 | 10月3日 | 0.106 | 0.098 | 45 | 8月7日 | 0.065 | 0.059 | 80 | 7月5日 | 0.069 | 0.063 |
| 11 | 10月17日 | 0.104 | 0.101 | 46 | 9月3日 | 0.058 | 0.061 | 81 | 8月3日 | 0.061 | 0.043 |
| 12 | 10月31日 | 0.105 | 0.094 | 47 | 10月3日 | 0.064 | 0.066 | 82 | 9月8日 | 0.046 | 0.042 |
| 13 | 12月5日 | 0.083 | 0.096 | 48 | 11月7日 | 0.067 | 0.062 | 83 | 10月4日 | 0.048 | 0.052 |
| 14 | 2012年1月13日 | 0.108 | 0.101 | 49 | 12月2日 | 0.072 | 0.056 | 84 | 11月8日 | 0.059 | 0.052 |
| 15 | 2月8日 | 0.084 | 0.088 | 50 | 2015年1月8日 | 0.068 | 0.066 | 85 | 12月11日 | 0.067 | 0.062 |
| 16 | 3月12日 | 0.087 | 0.073 | 51 | 2月3日 | 0.071 | 0.064 | 86 | 2018年1月9日 | 0.057 | 0.061 |
| 17 | 4月11日 | 0.082 | 0.080 | 52 | 3月5日 | 0.059 | 0.060 | 87 | 2月8日 | 0.047 | 0.048 |
| 18 | 5月10日 | 0.087 | 0.086 | 53 | 4月7日 | 0.067 | 0.067 | 88 | 3月13日 | 0.065 | 0.060 |
| 19 | 6月6日 | 0.077 | 0.076 | 54 | 5月8日 | 0.058 | 0.069 | 89 | 5月7日 | 0.042 | 0.052 |
| 20 | 7月5日 | 0.075 | 0.073 | 55 | 6月5日 | 0.065 | 0.068 | 90 | 8月14日 | 0.050 | 0.047 |
| 21 | 8月8日 | 0.083 | 0.077 | 56 | 7月6日 | 0.063 | 0.055 | 91 | 11月5日 | 0.048 | 0.043 |
| 22 | 9月6日 | 0.102 | 0.089 | 57 | 8月4日 | 0.066 | 0.060 | 92 | 2019年2月5日 | 0.049 | 0.048 |
| 23 | 10月3日 | 0.085 | 0.082 | 58 | 9月2日 | 0.065 | 0.059 | 93 | 5月13日 | 0.047 | 0.046 |
| 24 | 11月6日 | 0.078 | 0.075 | 59 | 10月6日 | 0.071 | 0.073 | 94 | 8月5日 | 0.057 | 0.047 |
| 25 | 12月5日 | 0.086 | 0.081 | 60 | 11月4日 | 0.049 | 0.060 | 95 | 11月5日 | 0.048 | 0.058 |
| 26 | 2013年1月11日 | 0.069 | 0.066 | 61 | 12月17日 | 0.069 | 0.064 | 96 | 2020年2月17日 | 0.057 | 0.046 |
| 27 | 2月8日 | 0.070 | 0.072 | 62 | 2016年1月12日 | 0.067 | 0.078 | 97 | 5月8日 | 0.043 | 0.045 |
| 28 | 3月6日 | 0.077 | 0.071 | 63 | 2月2日 | 0.049 | 0.052 | 98 | 8月5日 | 0.033 | 0.024 |
| 29 | 4月5日 | 0.072 | 0.068 | 64 | 3月14日 | 0.069 | 0.067 | 99 | 11月2日 | 0.042 | 0.054 |
| 30 | 5月2日 | 0.075 | 0.073 | 65 | 4月6日 | 0.039 | 0.061 | 100 | 2021年2月8日 | 0.048 | 0.042 |
| 31 | 6月5日 | 0.063 | 0.070 | 66 | 5月10日 | 0.052 | 0.052 | 101 | 10月7日 | 0.051 | 0.052 |
| 32 | 7月8日 | 0.079 | 0.073 | 67 | 6月3日 | 0.069 | 0.070 | 102 | 2022年10月11日 | 0.043 | 0.048 |
| 33 | 8月7日 | 0.066 | 0.068 | 68 | 7月12日 | 0.078 | 0.083 | 103 | 2023年10月18日 | 0.046 | 0.033 |
| 34 | 9月10日 | 0.076 | 0.066 | 69 | 8月3日 | 0.071 | 0.060 | | | | |
| 35 | 10月3日 | 0.059 | 0.056 | 70 | 9月2日 | 0.058 | 0.067 | | | | |



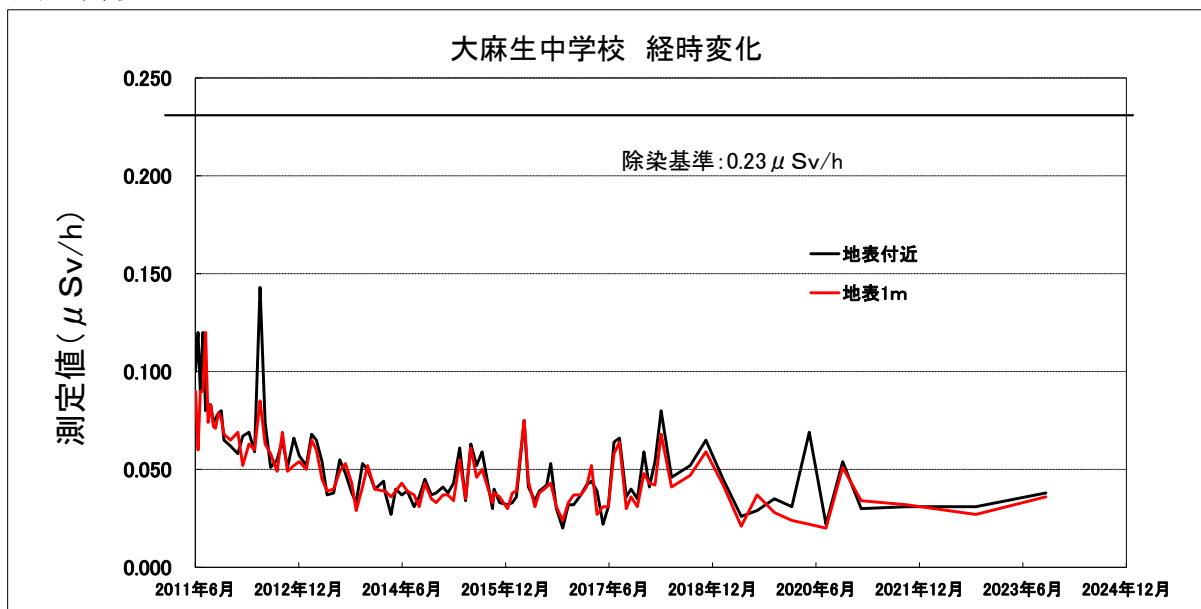
| 回 | 測定日 | 測定値 (μ Sv/h) | | 回 | 測定日 | 測定値 (μ Sv/h) | | 回 | 測定日 | 測定値 (μ Sv/h) | |
|----|------------|-------------------|-------|----|-----------|-------------------|-------|-----|-------------|-------------------|-------|
| | | 地表付近 | 地表1m | | | 地表付近 | 地表1m | | | 地表付近 | 地表1m |
| 1 | 2011年6月3日 | 0.12 | 0.08 | 36 | 11月1日 | 0.077 | 0.062 | 71 | 10月3日 | 0.066 | 0.059 |
| 2 | 6月17日 | 0.12 | 0.11 | 37 | 12月2日 | 0.068 | 0.071 | 72 | 11月2日 | 0.053 | 0.054 |
| 3 | 6月28日 | 0.15 | 0.16 | 38 | 2014年1月8日 | 0.076 | 0.063 | 73 | 12月1日 | 0.063 | 0.052 |
| 4 | 7月12日 | 0.14 | 0.07 | 39 | 2月3日 | 0.059 | 0.059 | 74 | 2017年1月6日 | 0.071 | 0.056 |
| 5 | 7月26日 | 0.16 | 0.14 | 40 | 3月3日 | 0.065 | 0.067 | 75 | 2月2日 | 0.058 | 0.058 |
| 6 | 8月8日 | 0.134 | 0.113 | 41 | 4月2日 | 0.071 | 0.066 | 76 | 3月2日 | 0.061 | 0.055 |
| 7 | 8月22日 | 0.122 | 0.096 | 42 | 5月7日 | 0.066 | 0.062 | 77 | 4月5日 | 0.069 | 0.054 |
| 8 | 9月5日 | 0.083 | 0.090 | 43 | 6月2日 | 0.080 | 0.086 | 78 | 5月1日 | 0.072 | 0.071 |
| 9 | 9月16日 | 0.103 | 0.093 | 44 | 7月1日 | 0.072 | 0.070 | 79 | 6月2日 | 0.047 | 0.058 |
| 10 | 10月3日 | 0.085 | 0.100 | 45 | 8月1日 | 0.075 | 0.067 | 80 | 7月3日 | 0.050 | 0.058 |
| 11 | 10月17日 | 0.122 | 0.112 | 46 | 9月2日 | 0.066 | 0.059 | 81 | 8月2日 | 0.050 | 0.042 |
| 12 | 10月31日 | 0.105 | 0.088 | 47 | 10月1日 | 0.072 | 0.069 | 82 | 9月1日 | 0.045 | 0.054 |
| 13 | 12月7日 | 0.099 | 0.096 | 48 | 11月4日 | 0.074 | 0.066 | 83 | 10月2日 | 0.057 | 0.051 |
| 14 | 2012年1月10日 | 0.101 | 0.083 | 49 | 12月1日 | 0.070 | 0.065 | 84 | 11月2日 | 0.054 | 0.051 |
| 15 | 2月6日 | 0.094 | 0.108 | 50 | 2015年1月9日 | 0.070 | 0.068 | 85 | 12月4日 | 0.059 | 0.050 |
| 16 | 3月6日 | 0.097 | 0.079 | 51 | 2月3日 | 0.059 | 0.065 | 86 | 2018年1月5日 | 0.053 | 0.052 |
| 17 | 4月9日 | 0.080 | 0.076 | 52 | 3月2日 | 0.072 | 0.064 | 87 | 2月2日 | 0.061 | 0.069 |
| 18 | 5月8日 | 0.095 | 0.087 | 53 | 4月1日 | 0.075 | 0.069 | 88 | 3月2日 | 0.058 | 0.047 |
| 19 | 6月4日 | 0.087 | 0.072 | 54 | 5月7日 | 0.068 | 0.067 | 89 | 5月1日 | 0.044 | 0.044 |
| 20 | 7月2日 | 0.099 | 0.078 | 55 | 6月1日 | 0.071 | 0.064 | 90 | 8月1日 | 0.060 | 0.056 |
| 21 | 8月6日 | 0.084 | 0.080 | 56 | 7月13日 | 0.067 | 0.069 | 91 | 11月1日 | 0.054 | 0.052 |
| 22 | 9月4日 | 0.093 | 0.075 | 57 | 8月6日 | 0.061 | 0.057 | 92 | 2019年2月4日 | 0.054 | 0.056 |
| 23 | 10月1日 | 0.089 | 0.089 | 58 | 9月3日 | 0.073 | 0.078 | 93 | 5月7日 | 0.060 | 0.062 |
| 24 | 11月5日 | 0.081 | 0.076 | 59 | 10月7日 | 0.063 | 0.054 | 94 | 8月2日 | 0.043 | 0.053 |
| 25 | 12月3日 | 0.098 | 0.093 | 60 | 11月6日 | 0.063 | 0.068 | 95 | 11月1日 | 0.050 | 0.048 |
| 26 | 2013年1月8日 | 0.087 | 0.068 | 61 | 12月2日 | 0.073 | 0.058 | 96 | 2020年2月4日 | 0.046 | 0.056 |
| 27 | 2月4日 | 0.086 | 0.080 | 62 | 2016年1月6日 | 0.068 | 0.065 | 97 | 5月7日 | 0.043 | 0.046 |
| 28 | 3月1日 | 0.080 | 0.065 | 63 | 2月2日 | 0.080 | 0.089 | 98 | 8月3日 | 0.055 | 0.048 |
| 29 | 4月10日 | 0.087 | 0.080 | 64 | 3月2日 | 0.073 | 0.074 | 99 | 11月5日 | 0.054 | 0.049 |
| 30 | 5月8日 | 0.058 | 0.072 | 65 | 4月5日 | 0.062 | 0.065 | 100 | 2021年2月2日 | 0.049 | 0.037 |
| 31 | 6月3日 | 0.082 | 0.080 | 66 | 5月6日 | 0.068 | 0.062 | 101 | 10月6日 | 0.048 | 0.042 |
| 32 | 7月1日 | 0.078 | 0.062 | 67 | 6月2日 | 0.061 | 0.074 | 102 | 2022年10月6日 | 0.079 | 0.068 |
| 33 | 8月1日 | 0.073 | 0.067 | 68 | 7月4日 | 0.058 | 0.046 | 103 | 2023年10月11日 | 0.053 | 0.046 |
| 34 | 9月6日 | 0.073 | 0.067 | 69 | 8月2日 | 0.055 | 0.052 | | | | |
| 35 | 10月2日 | 0.075 | 0.080 | 70 | 9月2日 | 0.067 | 0.055 | | | | |



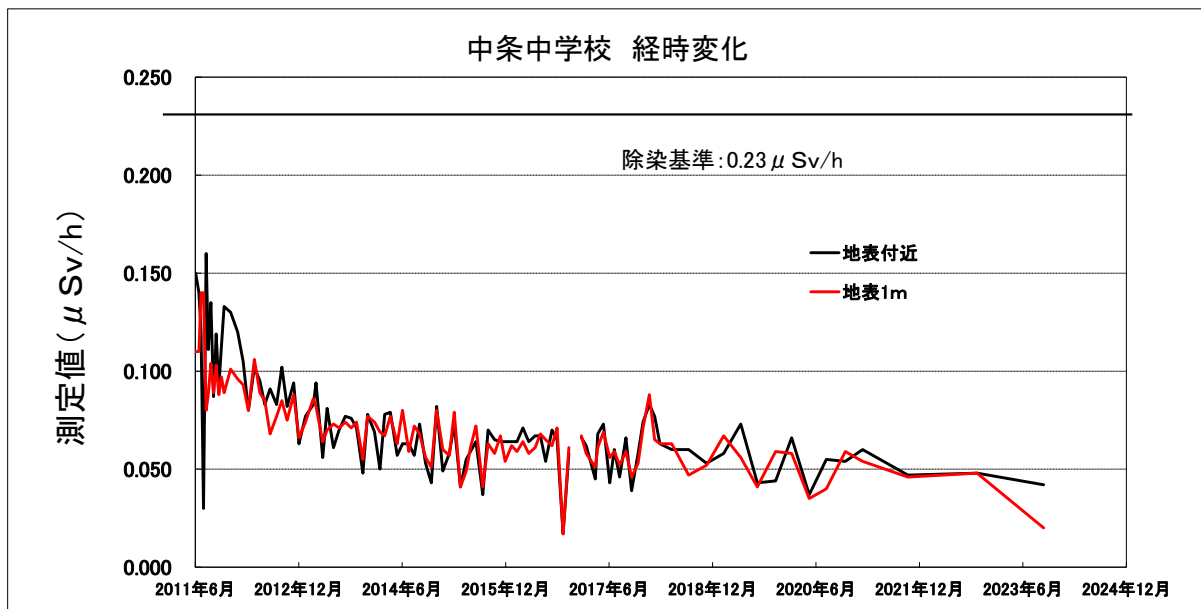
| 回 | 測定日 | 測定値 (μSv/h) | | 回 | 測定日 | 測定値 (μSv/h) | | 回 | 測定日 | 測定値 (μSv/h) | |
|----|------------|-------------|-------|----|------------|-------------|-------|-----|-------------|-------------|-------|
| | | 地表付近 | 地表1m | | | 地表付近 | 地表1m | | | 地表付近 | 地表1m |
| 1 | 2011年6月3日 | 0.13 | 0.12 | 36 | 11月6日 | 0.038 | 0.043 | 71 | 10月5日 | 0.039 | 0.025 |
| 2 | 6月16日 | 0.14 | 0.12 | 37 | 12月3日 | 0.040 | 0.046 | 72 | 11月4日 | 0.035 | 0.034 |
| 3 | 6月28日 | 0.18 | 0.10 | 38 | 2014年1月10日 | 0.038 | 0.036 | 73 | 12月2日 | 0.041 | 0.039 |
| 4 | 7月12日 | 0.16 | 0.06 | 39 | 2月26日 | 0.045 | 0.043 | 74 | 2017年1月10日 | 0.039 | 0.046 |
| 5 | 7月26日 | 0.06 | 0.11 | 40 | 3月7日 | 0.048 | 0.051 | 75 | 2月10日 | 0.050 | 0.048 |
| 6 | 8月8日 | 0.098 | 0.086 | 41 | 4月7日 | 0.043 | 0.041 | 76 | 3月7日 | 0.055 | 0.053 |
| 7 | 8月22日 | 0.076 | 0.080 | 42 | 5月2日 | 0.043 | 0.045 | 77 | 4月6日 | 0.084 | 0.071 |
| 8 | 9月5日 | 0.069 | 0.068 | 43 | 6月3日 | 0.049 | 0.049 | 78 | 5月8日 | 0.035 | 0.030 |
| 9 | 9月16日 | 0.119 | 0.085 | 44 | 7月2日 | 0.038 | 0.035 | 79 | 6月5日 | 0.034 | 0.035 |
| 10 | 10月3日 | 0.078 | 0.070 | 45 | 8月7日 | 0.038 | 0.040 | 80 | 7月5日 | 0.064 | 0.062 |
| 11 | 10月17日 | 0.081 | 0.081 | 46 | 9月3日 | 0.042 | 0.041 | 81 | 8月3日 | 0.032 | 0.033 |
| 12 | 10月31日 | 0.070 | 0.075 | 47 | 10月3日 | 0.038 | 0.045 | 82 | 9月8日 | 0.047 | 0.043 |
| 13 | 12月5日 | 0.073 | 0.072 | 48 | 11月7日 | 0.045 | 0.044 | 83 | 10月4日 | 0.039 | 0.038 |
| 14 | 2012年1月13日 | 0.071 | 0.078 | 49 | 12月2日 | 0.042 | 0.051 | 84 | 11月8日 | 0.043 | 0.042 |
| 15 | 2月8日 | 0.072 | 0.067 | 50 | 2015年1月8日 | 0.046 | 0.040 | 85 | 12月11日 | 0.057 | 0.054 |
| 16 | 3月12日 | 0.064 | 0.048 | 51 | 2月3日 | 0.044 | 0.035 | 86 | 2018年1月9日 | 0.039 | 0.045 |
| 17 | 4月11日 | 0.073 | 0.073 | 52 | 3月5日 | 0.040 | 0.038 | 87 | 2月8日 | 0.041 | 0.038 |
| 18 | 5月10日 | 0.065 | 0.062 | 53 | 4月7日 | 0.062 | 0.064 | 88 | 3月13日 | 0.065 | 0.062 |
| 19 | 6月6日 | 0.070 | 0.063 | 54 | 5月8日 | 0.038 | 0.038 | 89 | 5月7日 | 0.039 | 0.030 |
| 20 | 7月5日 | 0.061 | 0.053 | 55 | 6月5日 | 0.053 | 0.057 | 90 | 8月14日 | 0.047 | 0.039 |
| 21 | 8月8日 | 0.068 | 0.072 | 56 | 7月6日 | 0.083 | 0.076 | 91 | 11月5日 | 0.038 | 0.035 |
| 22 | 9月6日 | 0.059 | 0.051 | 57 | 8月4日 | 0.060 | 0.053 | 92 | 2019年2月5日 | 0.052 | 0.045 |
| 23 | 10月3日 | 0.065 | 0.054 | 58 | 9月2日 | 0.040 | 0.047 | 93 | 5月13日 | 0.060 | 0.058 |
| 24 | 11月6日 | 0.076 | 0.069 | 59 | 10月6日 | 0.040 | 0.046 | 94 | 8月5日 | 0.033 | 0.032 |
| 25 | 12月5日 | 0.060 | 0.057 | 60 | 11月4日 | 0.041 | 0.044 | 95 | 11月5日 | 0.031 | 0.036 |
| 26 | 2013年1月11日 | 0.060 | 0.056 | 61 | 12月17日 | 0.038 | 0.037 | 96 | 2020年2月5日 | 0.052 | 0.048 |
| 27 | 2月8日 | 0.054 | 0.053 | 62 | 2016年1月12日 | 0.036 | 0.040 | 97 | 5月8日 | 0.034 | 0.032 |
| 28 | 3月6日 | 0.047 | 0.051 | 63 | 2月2日 | 0.033 | 0.039 | 98 | 8月5日 | 0.026 | 0.020 |
| 29 | 4月5日 | 0.041 | 0.046 | 64 | 3月14日 | 0.041 | 0.040 | 99 | 11月2日 | 0.040 | 0.042 |
| 30 | 5月2日 | 0.042 | 0.041 | 65 | 4月6日 | 0.040 | 0.043 | 100 | 2021年2月8日 | 0.034 | 0.031 |
| 31 | 6月5日 | 0.038 | 0.040 | 66 | 5月10日 | 0.038 | 0.038 | 101 | 10月7日 | 0.048 | 0.049 |
| 32 | 7月8日 | 0.042 | 0.044 | 67 | 6月3日 | 0.039 | 0.039 | 102 | 2022年10月11日 | 0.049 | 0.050 |
| 33 | 8月7日 | 0.076 | 0.061 | 68 | 7月12日 | 0.052 | 0.044 | 103 | 2023年10月18日 | 0.040 | 0.024 |
| 34 | 9月10日 | 0.039 | 0.045 | 69 | 8月3日 | 0.049 | 0.041 | | | | |
| 35 | 10月3日 | 0.041 | 0.041 | 70 | 9月2日 | 0.059 | 0.050 | | | | |



| 回 | 測定日 | 測定値 (μSv/h) | | 回 | 測定日 | 測定値 (μSv/h) | | 回 | 測定日 | 測定値 (μSv/h) | |
|----|------------|-------------|-------|----|------------|-------------|-------|-----|-------------|-------------|-------|
| | | 地表付近 | 地表1m | | | 地表付近 | 地表1m | | | 地表付近 | 地表1m |
| 1 | 2011年6月2日 | 0.11 | 0.08 | 36 | 11月5日 | 0.065 | 0.063 | 71 | 10月6日 | 0.028 | 0.028 |
| 2 | 6月20日 | 0.12 | 0.13 | 37 | 12月4日 | 0.038 | 0.037 | 72 | 11月8日 | 0.027 | 0.033 |
| 3 | 7月1日 | 0.13 | 0.11 | 38 | 2014年1月14日 | 0.068 | 0.071 | 73 | 12月6日 | 0.034 | 0.031 |
| 4 | 7月14日 | 0.08 | 0.06 | 39 | 2月5日 | 0.064 | 0.057 | 74 | 2017年1月12日 | 0.031 | 0.031 |
| 5 | 7月28日 | 0.08 | 0.10 | 40 | 3月11日 | 0.051 | 0.068 | 75 | 2月8日 | 0.030 | 0.034 |
| 6 | 8月11日 | 0.066 | 0.071 | 41 | 4月4日 | 0.040 | 0.038 | 76 | 3月8日 | 0.037 | 0.037 |
| 7 | 8月25日 | 0.078 | 0.073 | 42 | 5月8日 | 0.036 | 0.036 | 77 | 4月6日 | 0.029 | 0.030 |
| 8 | 9月8日 | 0.063 | 0.057 | 43 | 6月5日 | 0.047 | 0.034 | 78 | 5月8日 | 0.024 | 0.030 |
| 9 | 9月27日 | 0.059 | 0.068 | 44 | 7月3日 | 0.034 | 0.034 | 79 | 6月6日 | 0.035 | 0.030 |
| 10 | 10月6日 | 0.054 | 0.062 | 45 | 8月4日 | 0.034 | 0.038 | 80 | 7月6日 | 0.033 | 0.035 |
| 11 | 10月20日 | 0.062 | 0.059 | 46 | 9月4日 | 0.036 | 0.033 | 81 | 8月3日 | 0.031 | 0.029 |
| 12 | 11月4日 | 0.050 | 0.047 | 47 | 10月7日 | 0.029 | 0.035 | 82 | 9月5日 | 0.034 | 0.032 |
| 13 | 12月6日 | 0.051 | 0.044 | 48 | 11月5日 | 0.035 | 0.035 | 83 | 10月5日 | 0.024 | 0.025 |
| 14 | 2012年1月13日 | 0.063 | 0.056 | 49 | 12月4日 | 0.037 | 0.035 | 84 | 11月7日 | 0.033 | 0.031 |
| 15 | 2月9日 | 0.053 | 0.060 | 50 | 2015年1月7日 | 0.039 | 0.040 | 85 | 12月7日 | 0.035 | 0.028 |
| 16 | 3月13日 | 0.047 | 0.050 | 51 | 2月4日 | 0.038 | 0.036 | 86 | 2018年1月10日 | 0.037 | 0.033 |
| 17 | 4月12日 | 0.054 | 0.054 | 52 | 3月4日 | 0.039 | 0.039 | 87 | 2月6日 | 0.026 | 0.033 |
| 18 | 5月10日 | 0.052 | 0.043 | 53 | 4月3日 | 0.032 | 0.039 | 88 | 3月7日 | 0.031 | 0.030 |
| 19 | 6月7日 | 0.058 | 0.051 | 54 | 5月8日 | 0.039 | 0.039 | 89 | 5月10日 | 0.038 | 0.032 |
| 20 | 7月6日 | 0.043 | 0.050 | 55 | 6月4日 | 0.040 | 0.047 | 90 | 8月6日 | 0.033 | 0.025 |
| 21 | 8月8日 | 0.056 | 0.046 | 56 | 7月2日 | 0.031 | 0.034 | 91 | 11月6日 | 0.037 | 0.035 |
| 22 | 9月7日 | 0.045 | 0.041 | 57 | 8月6日 | 0.040 | 0.039 | 92 | 2019年2月6日 | 0.036 | 0.029 |
| 23 | 10月4日 | 0.045 | 0.041 | 58 | 9月7日 | 0.041 | 0.037 | 93 | 5月17日 | 0.035 | 0.037 |
| 24 | 11月7日 | 0.058 | 0.043 | 59 | 10月6日 | 0.032 | 0.033 | 94 | 8月5日 | 0.026 | 0.027 |
| 25 | 12月6日 | 0.039 | 0.043 | 60 | 11月10日 | 0.033 | 0.034 | 95 | 11月7日 | 0.027 | 0.022 |
| 26 | 2013年1月10日 | 0.049 | 0.044 | 61 | 12月4日 | 0.040 | 0.038 | 96 | 2020年2月5日 | 0.024 | 0.025 |
| 27 | 2月12日 | 0.072 | 0.070 | 62 | 2016年1月7日 | 0.033 | 0.035 | 97 | 5月7日 | 0.035 | 0.028 |
| 28 | 3月8日 | 0.045 | 0.050 | 63 | 2月3日 | 0.031 | 0.034 | 98 | 8月5日 | 0.024 | 0.026 |
| 29 | 4月4日 | 0.037 | 0.038 | 64 | 3月3日 | 0.029 | 0.033 | 99 | 11月12日 | 0.028 | 0.027 |
| 30 | 5月8日 | 0.073 | 0.082 | 65 | 4月6日 | 0.032 | 0.029 | 100 | 2021年2月9日 | 0.030 | 0.033 |
| 31 | 6月6日 | 0.069 | 0.068 | 66 | 5月11日 | 0.029 | 0.028 | 101 | 10月11日 | 0.018 | 0.019 |
| 32 | 7月5日 | 0.036 | 0.038 | 67 | 6月6日 | 0.031 | 0.025 | 102 | 2022年10月13日 | 0.024 | 0.026 |
| 33 | 8月2日 | 0.040 | 0.040 | 68 | 7月5日 | 0.033 | 0.032 | 103 | 2023年10月4日 | 0.025 | 0.024 |
| 34 | 9月7日 | 0.029 | 0.032 | 69 | 8月3日 | 0.027 | 0.030 | | | | |
| 35 | 10月5日 | 0.040 | 0.039 | 70 | 9月6日 | 0.027 | 0.033 | | | | |

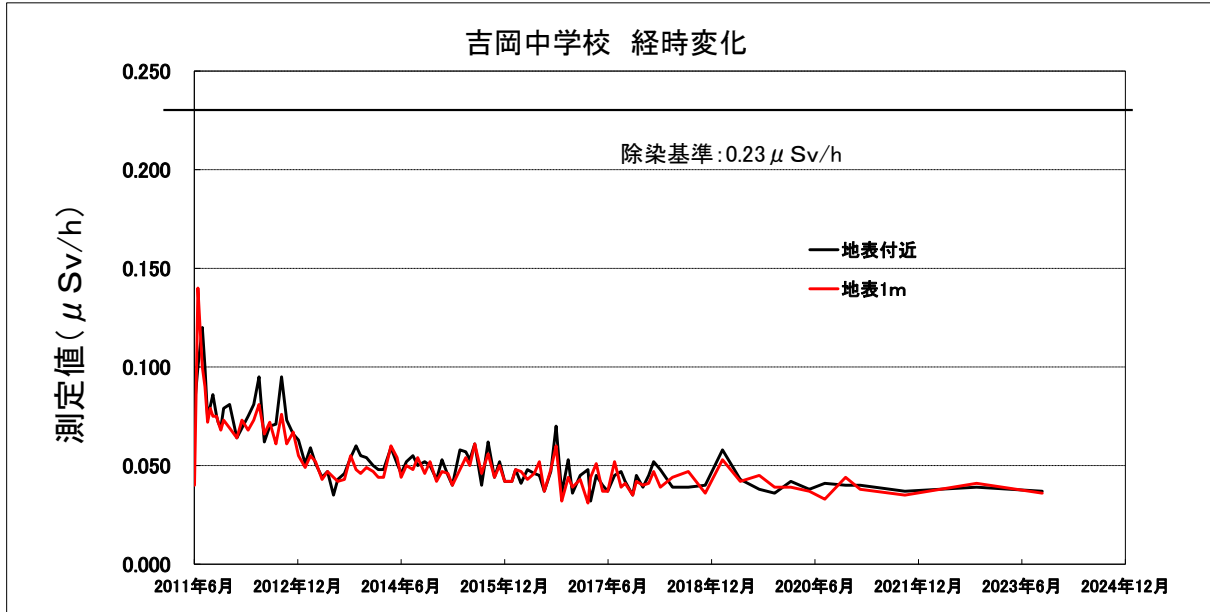


| 回 | 測定日 | 測定値 ($\mu\text{Sv/h}$) | | 回 | 測定日 | 測定値 ($\mu\text{Sv/h}$) | | 回 | 測定日 | 測定値 ($\mu\text{Sv/h}$) | |
|----|------------|--------------------------|-------|----|------------|--------------------------|-------|-----|-------------|--------------------------|-------|
| | | 地表付近 | 地表1m | | | 地表付近 | 地表1m | | | 地表付近 | 地表1m |
| 1 | 2011年6月2日 | 0.10 | 0.09 | 36 | 11月6日 | 0.053 | 0.041 | 71 | 10月5日 | 0.020 | 0.024 |
| 2 | 6月16日 | 0.12 | 0.06 | 37 | 12月3日 | 0.050 | 0.052 | 72 | 11月4日 | 0.032 | 0.033 |
| 3 | 6月28日 | 0.09 | 0.09 | 38 | 2014年1月10日 | 0.040 | 0.040 | 73 | 12月2日 | 0.032 | 0.037 |
| 4 | 7月12日 | 0.12 | 0.09 | 39 | 2月26日 | 0.044 | 0.039 | 74 | 2017年1月10日 | 0.037 | 0.037 |
| 5 | 7月26日 | 0.08 | 0.12 | 40 | 3月7日 | 0.038 | 0.039 | 75 | 2月9日 | 0.042 | 0.041 |
| 6 | 8月8日 | 0.083 | 0.074 | 41 | 4月7日 | 0.027 | 0.036 | 76 | 3月7日 | 0.044 | 0.052 |
| 7 | 8月22日 | 0.083 | 0.083 | 42 | 5月2日 | 0.040 | 0.039 | 77 | 4月6日 | 0.039 | 0.027 |
| 8 | 9月5日 | 0.074 | 0.072 | 43 | 6月3日 | 0.037 | 0.043 | 78 | 5月8日 | 0.022 | 0.031 |
| 9 | 9月16日 | 0.076 | 0.071 | 44 | 7月2日 | 0.039 | 0.039 | 79 | 6月5日 | 0.031 | 0.031 |
| 10 | 10月3日 | 0.079 | 0.079 | 45 | 8月7日 | 0.031 | 0.037 | 80 | 7月5日 | 0.064 | 0.058 |
| 11 | 10月17日 | 0.080 | 0.076 | 46 | 9月3日 | 0.036 | 0.031 | 81 | 8月3日 | 0.066 | 0.064 |
| 12 | 10月31日 | 0.065 | 0.068 | 47 | 10月3日 | 0.045 | 0.043 | 82 | 9月8日 | 0.036 | 0.030 |
| 13 | 12月5日 | 0.062 | 0.065 | 48 | 11月7日 | 0.037 | 0.035 | 83 | 10月4日 | 0.040 | 0.036 |
| 14 | 2012年1月13日 | 0.058 | 0.069 | 49 | 12月2日 | 0.038 | 0.033 | 84 | 11月6日 | 0.035 | 0.031 |
| 15 | 2月8日 | 0.067 | 0.052 | 50 | 2015年1月8日 | 0.041 | 0.037 | 85 | 12月11日 | 0.059 | 0.048 |
| 16 | 3月12日 | 0.069 | 0.063 | 51 | 2月3日 | 0.038 | 0.037 | 86 | 2018年1月9日 | 0.041 | 0.043 |
| 17 | 4月11日 | 0.059 | 0.060 | 52 | 3月5日 | 0.043 | 0.034 | 87 | 2月8日 | 0.054 | 0.042 |
| 18 | 5月10日 | 0.143 | 0.085 | 53 | 4月7日 | 0.061 | 0.055 | 88 | 3月13日 | 0.080 | 0.068 |
| 19 | 6月6日 | 0.074 | 0.063 | 54 | 5月8日 | 0.034 | 0.035 | 89 | 5月7日 | 0.046 | 0.041 |
| 20 | 7月5日 | 0.051 | 0.058 | 55 | 6月5日 | 0.063 | 0.061 | 90 | 8月14日 | 0.052 | 0.047 |
| 21 | 8月9日 | 0.055 | 0.049 | 56 | 7月6日 | 0.052 | 0.046 | 91 | 11月5日 | 0.065 | 0.059 |
| 22 | 9月6日 | 0.065 | 0.069 | 57 | 8月4日 | 0.059 | 0.050 | 92 | 2019年2月5日 | 0.045 | 0.042 |
| 23 | 10月3日 | 0.051 | 0.049 | 58 | 9月28日 | 0.030 | 0.033 | 93 | 5月13日 | 0.026 | 0.021 |
| 24 | 11月6日 | 0.066 | 0.052 | 59 | 10月6日 | 0.040 | 0.038 | 94 | 8月5日 | 0.029 | 0.037 |
| 25 | 12月5日 | 0.057 | 0.054 | 60 | 11月4日 | 0.033 | 0.036 | 95 | 11月5日 | 0.035 | 0.028 |
| 26 | 2013年1月11日 | 0.052 | 0.050 | 61 | 12月17日 | 0.032 | 0.030 | 96 | 2020年2月5日 | 0.031 | 0.024 |
| 27 | 2月8日 | 0.068 | 0.065 | 62 | 2016年1月12日 | 0.033 | 0.038 | 97 | 5月8日 | 0.069 | 0.022 |
| 28 | 3月6日 | 0.065 | 0.060 | 63 | 2月2日 | 0.036 | 0.039 | 98 | 8月5日 | 0.022 | 0.020 |
| 29 | 4月5日 | 0.054 | 0.045 | 64 | 3月14日 | 0.075 | 0.075 | 99 | 11月2日 | 0.054 | 0.051 |
| 30 | 5月2日 | 0.037 | 0.039 | 65 | 4月6日 | 0.041 | 0.044 | 100 | 2021年2月8日 | 0.030 | 0.034 |
| 31 | 6月5日 | 0.038 | 0.040 | 66 | 5月10日 | 0.034 | 0.031 | 101 | 10月7日 | 0.031 | 0.032 |
| 32 | 7月8日 | 0.055 | 0.049 | 67 | 6月3日 | 0.039 | 0.038 | 102 | 2022年10月11日 | 0.031 | 0.027 |
| 33 | 8月7日 | 0.048 | 0.053 | 68 | 7月12日 | 0.042 | 0.041 | 103 | 2023年10月18日 | 0.038 | 0.036 |
| 34 | 9月10日 | 0.038 | 0.043 | 69 | 8月3日 | 0.053 | 0.043 | | | | |
| 35 | 10月3日 | 0.033 | 0.029 | 70 | 9月2日 | 0.030 | 0.031 | | | | |

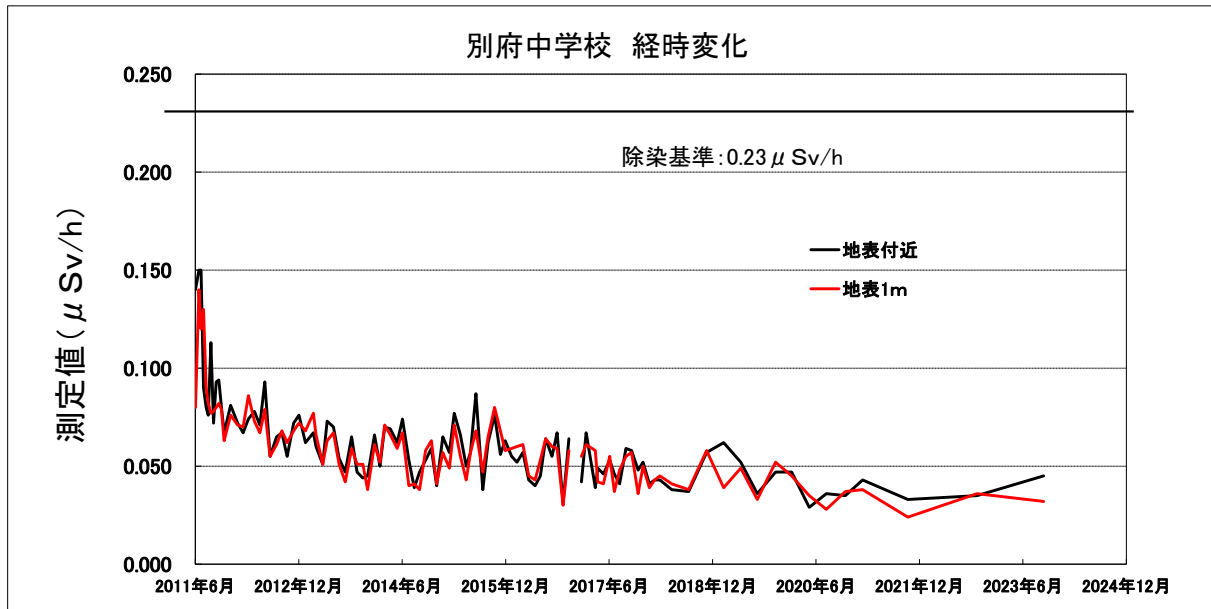


| 回 | 測定日 | 測定値 (μSv/h) | | 回 | 測定日 | 測定値 (μSv/h) | | 回 | 測定日 | 測定値 (μSv/h) | |
|----|------------|-------------|-------|----|-----------|-------------|-------|-----|-------------|-------------|-------|
| | | 地表付近 | 地表1m | | | 地表付近 | 地表1m | | | 地表付近 | 地表1m |
| 1 | 2011年6月3日 | 0.15 | 0.11 | 36 | 11月8日 | 0.048 | 0.055 | 71 | 10月7日 | 0.017 | 0.017 |
| 2 | 6月20日 | 0.14 | 0.11 | 37 | 12月3日 | 0.078 | 0.077 | 72 | 11月7日 | 0.058 | 0.061 |
| 3 | 7月1日 | 0.12 | 0.14 | 38 | 2014年1月9日 | 0.069 | 0.074 | 73 | 12月7日 | ※ | ※ |
| 4 | 7月15日 | 0.03 | 0.14 | 39 | 2月7日 | 0.050 | 0.069 | 74 | 2017年1月13日 | 0.066 | 0.067 |
| 5 | 7月29日 | 0.16 | 0.08 | 40 | 3月4日 | 0.078 | 0.067 | 75 | 2月7日 | 0.062 | 0.058 |
| 6 | 8月9日 | 0.111 | 0.088 | 41 | 4月3日 | 0.079 | 0.077 | 76 | 3月28日 | 0.045 | 0.051 |
| 7 | 8月23日 | 0.135 | 0.104 | 42 | 5月9日 | 0.057 | 0.063 | 77 | 4月10日 | 0.068 | 0.061 |
| 8 | 9月6日 | 0.087 | 0.089 | 43 | 6月6日 | 0.063 | 0.080 | 78 | 5月10日 | 0.073 | 0.069 |
| 9 | 9月20日 | 0.119 | 0.103 | 44 | 7月10日 | 0.063 | 0.059 | 79 | 6月12日 | 0.043 | 0.056 |
| 10 | 10月4日 | 0.092 | 0.088 | 45 | 8月8日 | 0.057 | 0.072 | 80 | 7月7日 | 0.060 | 0.059 |
| 11 | 10月18日 | 0.113 | 0.097 | 46 | 9月5日 | 0.073 | 0.068 | 81 | 8月4日 | 0.046 | 0.052 |
| 12 | 11月1日 | 0.133 | 0.089 | 47 | 10月7日 | 0.053 | 0.056 | 82 | 9月6日 | 0.066 | 0.059 |
| 13 | 12月6日 | 0.130 | 0.101 | 48 | 11月7日 | 0.043 | 0.051 | 83 | 10月6日 | 0.039 | 0.046 |
| 14 | 2012年1月12日 | 0.120 | 0.096 | 49 | 12月5日 | 0.082 | 0.080 | 84 | 11月10日 | 0.058 | 0.053 |
| 15 | 2月10日 | 0.105 | 0.093 | 50 | 2015年1月7日 | 0.049 | 0.060 | 85 | 12月6日 | 0.074 | 0.071 |
| 16 | 3月9日 | 0.080 | 0.080 | 51 | 2月10日 | 0.058 | 0.057 | 86 | 2018年1月9日 | 0.083 | 0.088 |
| 17 | 4月10日 | 0.102 | 0.106 | 52 | 3月9日 | 0.073 | 0.079 | 87 | 2月6日 | 0.077 | 0.065 |
| 18 | 5月9日 | 0.095 | 0.089 | 53 | 4月10日 | 0.041 | 0.041 | 88 | 3月6日 | 0.063 | 0.063 |
| 19 | 6月4日 | 0.083 | 0.085 | 54 | 5月11日 | 0.055 | 0.049 | 89 | 5月8日 | 0.060 | 0.063 |
| 20 | 7月2日 | 0.091 | 0.068 | 55 | 6月3日 | 0.059 | 0.061 | 90 | 8月6日 | 0.060 | 0.047 |
| 21 | 8月6日 | 0.083 | 0.077 | 56 | 7月2日 | 0.064 | 0.072 | 91 | 11月9日 | 0.053 | 0.052 |
| 22 | 9月3日 | 0.102 | 0.085 | 57 | 8月7日 | 0.037 | 0.041 | 92 | 2019年2月8日 | 0.058 | 0.067 |
| 23 | 10月1日 | 0.082 | 0.075 | 58 | 9月4日 | 0.070 | 0.063 | 93 | 5月10日 | 0.073 | 0.056 |
| 24 | 11月5日 | 0.094 | 0.088 | 59 | 10月9日 | 0.065 | 0.058 | 94 | 8月6日 | 0.043 | 0.041 |
| 25 | 12月3日 | 0.063 | 0.066 | 60 | 11月9日 | 0.064 | 0.067 | 95 | 11月11日 | 0.044 | 0.059 |
| 26 | 2013年1月7日 | 0.077 | 0.074 | 61 | 12月4日 | 0.064 | 0.054 | 96 | 2020年2月4日 | 0.066 | 0.058 |
| 27 | 2月18日 | 0.083 | 0.086 | 62 | 2016年1月8日 | 0.064 | 0.062 | 97 | 5月8日 | 0.037 | 0.035 |
| 28 | 3月4日 | 0.094 | 0.082 | 63 | 2月5日 | 0.064 | 0.059 | 98 | 8月7日 | 0.055 | 0.040 |
| 29 | 4月8日 | 0.056 | 0.064 | 64 | 3月8日 | 0.071 | 0.064 | 99 | 11月16日 | 0.054 | 0.059 |
| 30 | 5月2日 | 0.081 | 0.070 | 65 | 4月8日 | 0.064 | 0.058 | 100 | 2021年2月16日 | 0.060 | 0.054 |
| 31 | 6月4日 | 0.061 | 0.073 | 66 | 5月11日 | 0.067 | 0.061 | 101 | 10月14日 | 0.047 | 0.046 |
| 32 | 7月4日 | 0.070 | 0.071 | 67 | 6月8日 | 0.067 | 0.068 | 102 | 2022年10月17日 | 0.048 | 0.048 |
| 33 | 8月6日 | 0.077 | 0.074 | 68 | 7月7日 | 0.054 | 0.065 | 103 | 2023年10月6日 | 0.042 | 0.020 |
| 34 | 9月7日 | 0.076 | 0.071 | 69 | 8月9日 | 0.070 | 0.062 | | | | |
| 35 | 10月5日 | 0.071 | 0.074 | 70 | 9月5日 | 0.065 | 0.071 | | | | |

※印は測定器の不具合により正確な結果が出ていないため欠測としています。

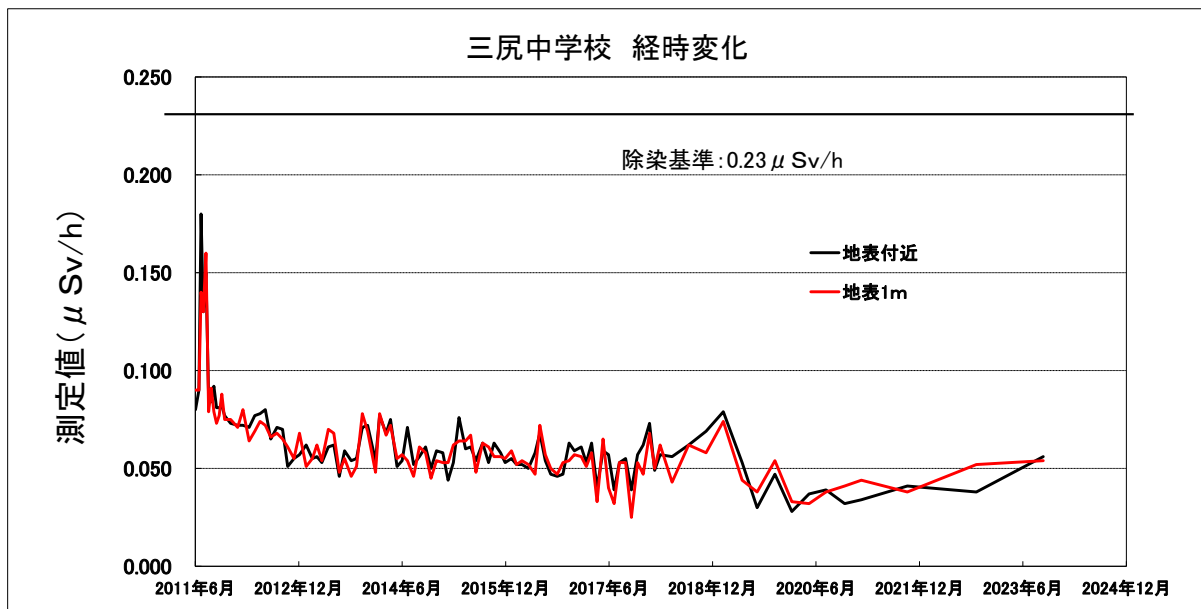


| 回 | 測定日 | 測定値 (μ Sv/h) | | 回 | 測定日 | 測定値 (μ Sv/h) | | 回 | 測定日 | 測定値 (μ Sv/h) | |
|----|------------|-------------------|-------|----|------------|-------------------|-------|-----|-------------|-------------------|-------|
| | | 地表付近 | 地表1m | | | 地表付近 | 地表1m | | | 地表付近 | 地表1m |
| 1 | 2011年6月2日 | 0.08 | 0.04 | 36 | 11月1日 | 0.055 | 0.046 | 71 | 10月5日 | 0.036 | 0.032 |
| 2 | 6月20日 | 0.10 | 0.14 | 37 | 12月2日 | 0.054 | 0.049 | 72 | 11月9日 | 0.053 | 0.044 |
| 3 | 7月1日 | 0.11 | 0.12 | 38 | 2014年1月7日 | 0.050 | 0.047 | 73 | 12月1日 | 0.036 | 0.039 |
| 4 | 7月14日 | 0.12 | 0.10 | 39 | 2月3日 | 0.048 | 0.044 | 74 | 2017年1月12日 | 0.045 | 0.043 |
| 5 | 7月28日 | 0.10 | 0.09 | 40 | 3月3日 | 0.048 | 0.044 | 75 | 2月22日 | 0.048 | 0.031 |
| 6 | 8月11日 | 0.074 | 0.072 | 41 | 4月11日 | 0.059 | 0.060 | 76 | 3月8日 | 0.032 | 0.044 |
| 7 | 8月25日 | 0.080 | 0.079 | 42 | 5月14日 | 0.051 | 0.054 | 77 | 4月7日 | 0.045 | 0.051 |
| 8 | 9月8日 | 0.086 | 0.075 | 43 | 6月5日 | 0.046 | 0.044 | 78 | 5月11日 | 0.040 | 0.037 |
| 9 | 9月27日 | 0.075 | 0.075 | 44 | 7月3日 | 0.052 | 0.050 | 79 | 6月7日 | 0.037 | 0.037 |
| 10 | 10月6日 | 0.072 | 0.072 | 45 | 8月6日 | 0.055 | 0.048 | 80 | 7月13日 | 0.045 | 0.052 |
| 11 | 10月20日 | 0.069 | 0.068 | 46 | 9月1日 | 0.050 | 0.054 | 81 | 8月17日 | 0.047 | 0.039 |
| 12 | 11月4日 | 0.079 | 0.073 | 47 | 10月8日 | 0.052 | 0.046 | 82 | 9月7日 | 0.042 | 0.041 |
| 13 | 12月6日 | 0.081 | 0.069 | 48 | 11月5日 | 0.050 | 0.052 | 83 | 10月18日 | 0.035 | 0.035 |
| 14 | 2012年1月13日 | 0.064 | 0.064 | 49 | 12月10日 | 0.043 | 0.042 | 84 | 11月6日 | 0.045 | 0.042 |
| 15 | 2月9日 | 0.069 | 0.073 | 50 | 2015年1月8日 | 0.053 | 0.047 | 85 | 12月11日 | 0.039 | 0.040 |
| 16 | 3月13日 | 0.075 | 0.068 | 51 | 2月9日 | 0.045 | 0.046 | 86 | 2018年1月11日 | 0.045 | 0.041 |
| 17 | 4月12日 | 0.081 | 0.073 | 52 | 3月4日 | 0.040 | 0.040 | 87 | 2月6日 | 0.052 | 0.047 |
| 18 | 5月10日 | 0.095 | 0.081 | 53 | 4月13日 | 0.058 | 0.048 | 88 | 3月14日 | 0.048 | 0.039 |
| 19 | 6月7日 | 0.062 | 0.066 | 54 | 5月14日 | 0.057 | 0.054 | 89 | 5月17日 | 0.039 | 0.044 |
| 20 | 7月6日 | 0.070 | 0.072 | 55 | 6月5日 | 0.053 | 0.050 | 90 | 8月9日 | 0.039 | 0.047 |
| 21 | 8月8日 | 0.071 | 0.061 | 56 | 7月1日 | 0.061 | 0.061 | 91 | 11月7日 | 0.040 | 0.036 |
| 22 | 9月7日 | 0.095 | 0.076 | 57 | 8月6日 | 0.040 | 0.046 | 92 | 2019年2月7日 | 0.058 | 0.053 |
| 23 | 10月4日 | 0.073 | 0.061 | 58 | 9月10日 | 0.062 | 0.056 | 93 | 5月13日 | 0.043 | 0.042 |
| 24 | 11月8日 | 0.066 | 0.067 | 59 | 10月14日 | 0.044 | 0.044 | 94 | 8月22日 | 0.038 | 0.045 |
| 25 | 12月6日 | 0.063 | 0.055 | 60 | 11月10日 | 0.052 | 0.050 | 95 | 11月11日 | 0.036 | 0.039 |
| 26 | 2013年1月10日 | 0.051 | 0.049 | 61 | 12月7日 | 0.042 | 0.042 | 96 | 2020年2月5日 | 0.042 | 0.039 |
| 27 | 2月7日 | 0.059 | 0.055 | 62 | 2016年1月14日 | 0.042 | 0.042 | 97 | 5月14日 | 0.038 | 0.037 |
| 28 | 3月7日 | 0.051 | 0.052 | 63 | 2月3日 | 0.048 | 0.048 | 98 | 8月4日 | 0.041 | 0.033 |
| 29 | 4月10日 | 0.044 | 0.043 | 64 | 3月3日 | 0.041 | 0.047 | 99 | 11月22日 | 0.040 | 0.044 |
| 30 | 5月9日 | 0.047 | 0.047 | 65 | 4月6日 | 0.048 | 0.043 | 100 | 2021年2月8日 | 0.040 | 0.038 |
| 31 | 6月10日 | 0.035 | 0.044 | 66 | 5月12日 | 0.046 | 0.046 | 101 | 10月4日 | 0.037 | 0.035 |
| 32 | 7月3日 | 0.043 | 0.042 | 67 | 6月8日 | 0.045 | 0.052 | 102 | 2022年10月20日 | 0.039 | 0.041 |
| 33 | 8月7日 | 0.046 | 0.043 | 68 | 7月5日 | 0.037 | 0.037 | 103 | 2023年10月4日 | 0.037 | 0.036 |
| 34 | 9月9日 | 0.054 | 0.055 | 69 | 8月8日 | 0.047 | 0.048 | | | | |
| 35 | 10月8日 | 0.060 | 0.048 | 70 | 9月5日 | 0.070 | 0.060 | | | | |

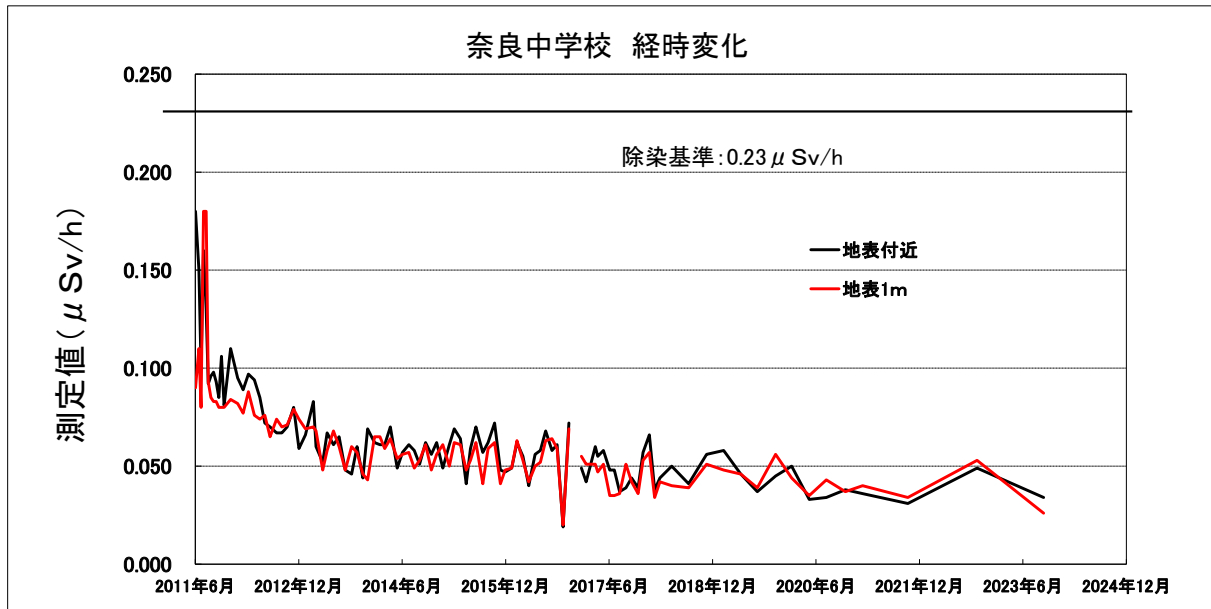


| 回 | 測定日 | 測定値 (μ Sv/h) | | 回 | 測定日 | 測定値 (μ Sv/h) | | 回 | 測定日 | 測定値 (μ Sv/h) | |
|----|------------|-------------------|-------|----|-----------|-------------------|-------|-----|-------------|-------------------|-------|
| | | 地表付近 | 地表1m | | | 地表付近 | 地表1m | | | 地表付近 | 地表1m |
| 1 | 2011年6月2日 | 0.14 | 0.08 | 36 | 11月8日 | 0.044 | 0.051 | 71 | 10月7日 | 0.031 | 0.030 |
| 2 | 6月20日 | 0.15 | 0.14 | 37 | 12月3日 | 0.045 | 0.038 | 72 | 11月7日 | 0.064 | 0.058 |
| 3 | 7月1日 | 0.15 | 0.12 | 38 | 2014年1月9日 | 0.066 | 0.061 | 73 | 12月7日 | ※ | ※ |
| 4 | 7月15日 | 0.09 | 0.13 | 39 | 2月7日 | 0.050 | 0.052 | 74 | 2017年1月13日 | 0.042 | 0.055 |
| 5 | 7月29日 | 0.08 | 0.09 | 40 | 3月4日 | 0.070 | 0.071 | 75 | 2月7日 | 0.067 | 0.061 |
| 6 | 8月9日 | 0.076 | 0.082 | 41 | 4月3日 | 0.069 | 0.066 | 76 | 3月28日 | 0.039 | 0.058 |
| 7 | 8月23日 | 0.113 | 0.077 | 42 | 5月9日 | 0.062 | 0.059 | 77 | 4月10日 | 0.049 | 0.042 |
| 8 | 9月6日 | 0.072 | 0.078 | 43 | 6月6日 | 0.074 | 0.067 | 78 | 5月10日 | 0.046 | 0.041 |
| 9 | 9月20日 | 0.093 | 0.080 | 44 | 7月10日 | 0.053 | 0.040 | 79 | 6月12日 | 0.053 | 0.055 |
| 10 | 10月4日 | 0.094 | 0.082 | 45 | 8月8日 | 0.039 | 0.041 | 80 | 7月7日 | 0.046 | 0.037 |
| 11 | 10月18日 | 0.080 | 0.079 | 46 | 9月5日 | 0.047 | 0.038 | 81 | 8月4日 | 0.041 | 0.048 |
| 12 | 11月1日 | 0.067 | 0.063 | 47 | 10月7日 | 0.053 | 0.058 | 82 | 9月6日 | 0.059 | 0.055 |
| 13 | 12月6日 | 0.081 | 0.076 | 48 | 11月7日 | 0.059 | 0.063 | 83 | 10月6日 | 0.058 | 0.057 |
| 14 | 2012年1月12日 | 0.072 | 0.071 | 49 | 12月5日 | 0.040 | 0.041 | 84 | 11月10日 | 0.048 | 0.036 |
| 15 | 2月10日 | 0.067 | 0.070 | 50 | 2015年1月7日 | 0.065 | 0.057 | 85 | 12月6日 | 0.052 | 0.050 |
| 16 | 3月9日 | 0.074 | 0.086 | 51 | 2月10日 | 0.057 | 0.049 | 86 | 2018年1月9日 | 0.041 | 0.039 |
| 17 | 4月10日 | 0.078 | 0.073 | 52 | 3月9日 | 0.077 | 0.071 | 87 | 2月6日 | 0.043 | 0.043 |
| 18 | 5月9日 | 0.071 | 0.067 | 53 | 4月10日 | 0.066 | 0.055 | 88 | 3月6日 | 0.043 | 0.045 |
| 19 | 6月4日 | 0.093 | 0.079 | 54 | 5月11日 | 0.050 | 0.043 | 89 | 5月8日 | 0.038 | 0.041 |
| 20 | 7月2日 | 0.055 | 0.055 | 55 | 6月3日 | 0.057 | 0.057 | 90 | 8月6日 | 0.037 | 0.038 |
| 21 | 8月6日 | 0.065 | 0.061 | 56 | 7月2日 | 0.087 | 0.068 | 91 | 11月9日 | 0.057 | 0.058 |
| 22 | 9月3日 | 0.067 | 0.068 | 57 | 8月7日 | 0.038 | 0.047 | 92 | 2019年2月8日 | 0.062 | 0.039 |
| 23 | 10月1日 | 0.055 | 0.062 | 58 | 9月4日 | 0.062 | 0.065 | 93 | 5月10日 | 0.052 | 0.049 |
| 24 | 11月5日 | 0.072 | 0.068 | 59 | 10月9日 | 0.076 | 0.080 | 94 | 8月6日 | 0.036 | 0.033 |
| 25 | 12月3日 | 0.076 | 0.072 | 60 | 11月9日 | 0.056 | 0.068 | 95 | 11月11日 | 0.047 | 0.052 |
| 26 | 2013年1月7日 | 0.062 | 0.068 | 61 | 12月4日 | 0.063 | 0.058 | 96 | 2020年2月4日 | 0.047 | 0.045 |
| 27 | 2月18日 | 0.067 | 0.077 | 62 | 2016年1月8日 | 0.055 | 0.059 | 97 | 5月8日 | 0.029 | 0.035 |
| 28 | 3月4日 | 0.060 | 0.066 | 63 | 2月5日 | 0.052 | 0.060 | 98 | 8月7日 | 0.036 | 0.028 |
| 29 | 4月8日 | 0.051 | 0.051 | 64 | 3月8日 | 0.057 | 0.061 | 99 | 11月16日 | 0.035 | 0.037 |
| 30 | 5月2日 | 0.073 | 0.063 | 65 | 4月8日 | 0.043 | 0.045 | 100 | 2021年2月16日 | 0.043 | 0.038 |
| 31 | 6月4日 | 0.070 | 0.067 | 66 | 5月11日 | 0.040 | 0.043 | 101 | 10月14日 | 0.033 | 0.024 |
| 32 | 7月4日 | 0.054 | 0.051 | 67 | 6月8日 | 0.045 | 0.053 | 102 | 2022年10月17日 | 0.035 | 0.036 |
| 33 | 8月6日 | 0.047 | 0.042 | 68 | 7月7日 | 0.064 | 0.064 | 103 | 2023年10月6日 | 0.045 | 0.032 |
| 34 | 9月9日 | 0.065 | 0.059 | 69 | 8月9日 | 0.055 | 0.060 | | | | |
| 35 | 10月8日 | 0.047 | 0.051 | 70 | 9月5日 | 0.067 | 0.059 | | | | |

※印は測定器の不具合により正確な結果が出ていないため欠測としています。

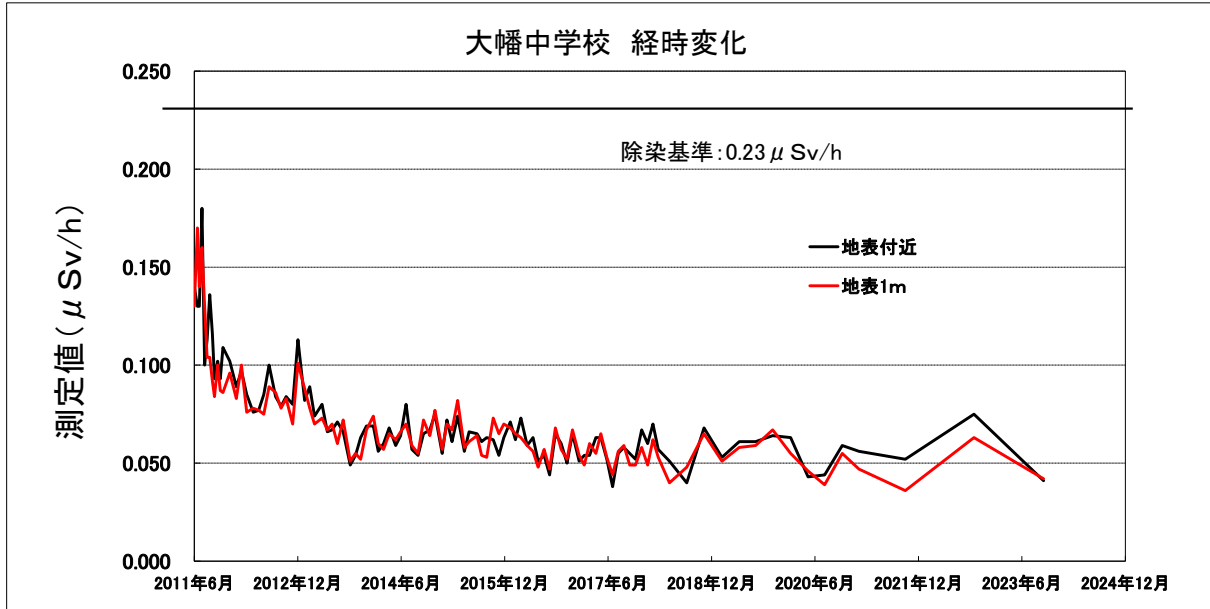


| 回 | 測定日 | 測定値 (μSv/h) | | 回 | 測定日 | 測定値 (μSv/h) | | 回 | 測定日 | 測定値 (μSv/h) | |
|----|------------|-------------|-------|----|------------|-------------|-------|-----|-------------|-------------|-------|
| | | 地表付近 | 地表1m | | | 地表付近 | 地表1m | | | 地表付近 | 地表1m |
| 1 | 2011年6月2日 | 0.08 | 0.09 | 36 | 11月5日 | 0.071 | 0.078 | 71 | 10月6日 | 0.047 | 0.053 |
| 2 | 6月20日 | 0.09 | 0.09 | 37 | 12月3日 | 0.072 | 0.069 | 72 | 11月8日 | 0.063 | 0.054 |
| 3 | 7月1日 | 0.18 | 0.14 | 38 | 2014年1月14日 | 0.054 | 0.048 | 73 | 12月6日 | 0.059 | 0.057 |
| 4 | 7月14日 | 0.13 | 0.13 | 39 | 2月5日 | 0.077 | 0.078 | 74 | 2017年1月12日 | 0.061 | 0.056 |
| 5 | 7月28日 | 0.15 | 0.16 | 40 | 3月11日 | 0.068 | 0.067 | 75 | 2月8日 | 0.053 | 0.051 |
| 6 | 8月11日 | 0.086 | 0.079 | 41 | 4月4日 | 0.075 | 0.072 | 76 | 3月8日 | 0.063 | 0.058 |
| 7 | 8月25日 | 0.084 | 0.091 | 42 | 5月8日 | 0.051 | 0.055 | 77 | 4月6日 | 0.040 | 0.033 |
| 8 | 9月8日 | 0.092 | 0.079 | 43 | 6月5日 | 0.054 | 0.057 | 78 | 5月8日 | 0.059 | 0.065 |
| 9 | 9月22日 | 0.081 | 0.073 | 44 | 7月3日 | 0.071 | 0.054 | 79 | 6月6日 | 0.057 | 0.040 |
| 10 | 10月6日 | 0.081 | 0.077 | 45 | 8月4日 | 0.052 | 0.046 | 80 | 7月6日 | 0.039 | 0.032 |
| 11 | 10月20日 | 0.082 | 0.088 | 46 | 9月4日 | 0.056 | 0.061 | 81 | 8月3日 | 0.053 | 0.053 |
| 12 | 11月4日 | 0.077 | 0.075 | 47 | 10月7日 | 0.061 | 0.058 | 82 | 9月5日 | 0.055 | 0.053 |
| 13 | 12月6日 | 0.073 | 0.075 | 48 | 11月5日 | 0.050 | 0.045 | 83 | 10月5日 | 0.039 | 0.025 |
| 14 | 2012年1月12日 | 0.072 | 0.071 | 49 | 12月4日 | 0.059 | 0.054 | 84 | 11月7日 | 0.057 | 0.053 |
| 15 | 2月9日 | 0.072 | 0.080 | 50 | 2015年1月7日 | 0.058 | 0.053 | 85 | 12月7日 | 0.062 | 0.047 |
| 16 | 3月13日 | 0.071 | 0.064 | 51 | 2月4日 | 0.044 | 0.053 | 86 | 2018年1月10日 | 0.073 | 0.068 |
| 17 | 4月12日 | 0.077 | 0.069 | 52 | 3月4日 | 0.053 | 0.062 | 87 | 2月6日 | 0.049 | 0.050 |
| 18 | 5月10日 | 0.078 | 0.074 | 53 | 4月3日 | 0.076 | 0.064 | 88 | 3月7日 | 0.057 | 0.062 |
| 19 | 6月7日 | 0.080 | 0.072 | 54 | 5月8日 | 0.060 | 0.064 | 89 | 5月10日 | 0.056 | 0.043 |
| 20 | 7月6日 | 0.065 | 0.066 | 55 | 6月4日 | 0.061 | 0.067 | 90 | 8月6日 | 0.062 | 0.062 |
| 21 | 8月8日 | 0.071 | 0.068 | 56 | 7月2日 | 0.054 | 0.048 | 91 | 11月6日 | 0.069 | 0.058 |
| 22 | 9月7日 | 0.070 | 0.065 | 57 | 8月6日 | 0.063 | 0.063 | 92 | 2019年2月6日 | 0.079 | 0.074 |
| 23 | 10月4日 | 0.051 | 0.061 | 58 | 9月7日 | 0.053 | 0.061 | 93 | 5月17日 | 0.053 | 0.044 |
| 24 | 11月7日 | 0.055 | 0.055 | 59 | 10月6日 | 0.063 | 0.056 | 94 | 8月5日 | 0.030 | 0.038 |
| 25 | 12月6日 | 0.057 | 0.068 | 60 | 11月10日 | 0.058 | 0.056 | 95 | 11月7日 | 0.047 | 0.054 |
| 26 | 2013年1月10日 | 0.062 | 0.051 | 61 | 12月4日 | 0.053 | 0.055 | 96 | 2020年2月5日 | 0.028 | 0.033 |
| 27 | 2月12日 | 0.055 | 0.055 | 62 | 2016年1月7日 | 0.055 | 0.059 | 97 | 5月7日 | 0.037 | 0.032 |
| 28 | 3月8日 | 0.056 | 0.062 | 63 | 2月3日 | 0.052 | 0.052 | 98 | 8月5日 | 0.039 | 0.038 |
| 29 | 4月4日 | 0.053 | 0.054 | 64 | 3月3日 | 0.052 | 0.054 | 99 | 11月12日 | 0.032 | 0.041 |
| 30 | 5月8日 | 0.061 | 0.070 | 65 | 4月6日 | 0.050 | 0.052 | 100 | 2021年2月9日 | 0.034 | 0.044 |
| 31 | 6月6日 | 0.062 | 0.068 | 66 | 5月11日 | 0.058 | 0.047 | 101 | 10月11日 | 0.041 | 0.038 |
| 32 | 7月5日 | 0.046 | 0.048 | 67 | 6月6日 | 0.068 | 0.072 | 102 | 2022年10月13日 | 0.038 | 0.052 |
| 33 | 8月2日 | 0.059 | 0.055 | 68 | 7月5日 | 0.054 | 0.057 | 103 | 2023年10月4日 | 0.056 | 0.054 |
| 34 | 9月7日 | 0.054 | 0.046 | 69 | 8月3日 | 0.047 | 0.050 | | | | |
| 35 | 10月5日 | 0.055 | 0.051 | 70 | 9月6日 | 0.046 | 0.047 | | | | |

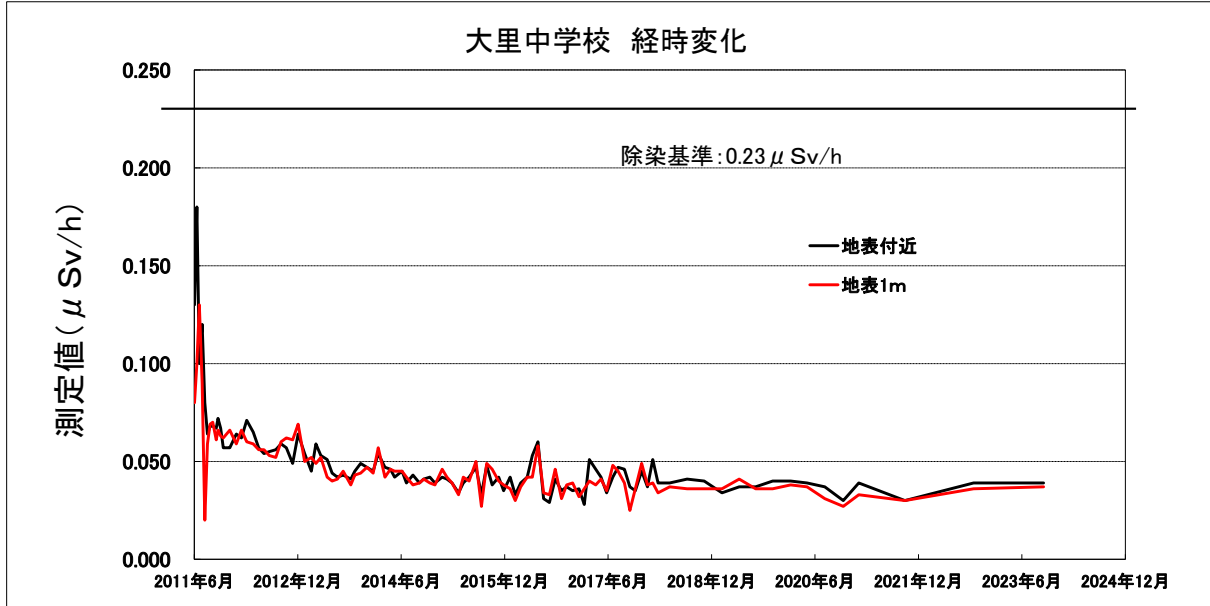


| 回 | 測定日 | 測定値 (μ Sv/h) | | 回 | 測定日 | 測定値 (μ Sv/h) | | 回 | 測定日 | 測定値 (μ Sv/h) | |
|----|------------|-------------------|-------|----|-----------|-------------------|-------|-----|-------------|-------------------|-------|
| | | 地表付近 | 地表1m | | | 地表付近 | 地表1m | | | 地表付近 | 地表1m |
| 1 | 2011年6月2日 | 0.18 | 0.09 | 36 | 11月8日 | 0.044 | 0.046 | 71 | 10月7日 | 0.019 | 0.020 |
| 2 | 6月20日 | 0.15 | 0.11 | 37 | 12月3日 | 0.069 | 0.043 | 72 | 11月7日 | 0.072 | 0.069 |
| 3 | 7月1日 | 0.10 | 0.08 | 38 | 2014年1月9日 | 0.062 | 0.065 | 73 | 12月7日 | ※ | ※ |
| 4 | 7月15日 | 0.16 | 0.18 | 39 | 2月7日 | 0.061 | 0.065 | 74 | 2017年1月13日 | 0.049 | 0.055 |
| 5 | 7月29日 | 0.13 | 0.18 | 40 | 3月4日 | 0.061 | 0.059 | 75 | 2月7日 | 0.042 | 0.051 |
| 6 | 8月9日 | 0.092 | 0.093 | 41 | 4月3日 | 0.070 | 0.064 | 76 | 3月28日 | 0.060 | 0.051 |
| 7 | 8月23日 | 0.096 | 0.085 | 42 | 5月9日 | 0.049 | 0.054 | 77 | 4月10日 | 0.055 | 0.047 |
| 8 | 9月6日 | 0.098 | 0.083 | 43 | 6月6日 | 0.057 | 0.056 | 78 | 5月10日 | 0.058 | 0.051 |
| 9 | 9月20日 | 0.093 | 0.083 | 44 | 7月10日 | 0.061 | 0.057 | 79 | 6月12日 | 0.048 | 0.035 |
| 10 | 10月4日 | 0.085 | 0.080 | 45 | 8月8日 | 0.058 | 0.049 | 80 | 7月7日 | 0.048 | 0.035 |
| 11 | 10月18日 | 0.106 | 0.080 | 46 | 9月5日 | 0.051 | 0.053 | 81 | 8月4日 | 0.037 | 0.036 |
| 12 | 11月1日 | 0.081 | 0.080 | 47 | 10月7日 | 0.062 | 0.061 | 82 | 9月6日 | 0.039 | 0.051 |
| 13 | 12月6日 | 0.110 | 0.084 | 48 | 11月7日 | 0.056 | 0.048 | 83 | 10月6日 | 0.044 | 0.042 |
| 14 | 2012年1月12日 | 0.095 | 0.082 | 49 | 12月5日 | 0.062 | 0.056 | 84 | 11月10日 | 0.039 | 0.036 |
| 15 | 2月10日 | 0.089 | 0.077 | 50 | 2015年1月7日 | 0.049 | 0.061 | 85 | 12月6日 | 0.057 | 0.053 |
| 16 | 3月9日 | 0.097 | 0.088 | 51 | 2月10日 | 0.061 | 0.050 | 86 | 2018年1月9日 | 0.066 | 0.057 |
| 17 | 4月10日 | 0.094 | 0.076 | 52 | 3月9日 | 0.069 | 0.062 | 87 | 2月6日 | 0.038 | 0.034 |
| 18 | 5月9日 | 0.085 | 0.074 | 53 | 4月10日 | 0.064 | 0.061 | 88 | 3月6日 | 0.044 | 0.042 |
| 19 | 6月4日 | 0.072 | 0.076 | 54 | 5月11日 | 0.041 | 0.048 | 89 | 5月8日 | 0.050 | 0.040 |
| 20 | 7月2日 | 0.070 | 0.065 | 55 | 6月3日 | 0.059 | 0.053 | 90 | 8月6日 | 0.041 | 0.039 |
| 21 | 8月6日 | 0.067 | 0.074 | 56 | 7月2日 | 0.070 | 0.062 | 91 | 11月9日 | 0.056 | 0.051 |
| 22 | 9月3日 | 0.067 | 0.070 | 57 | 8月7日 | 0.057 | 0.041 | 92 | 2019年2月8日 | 0.058 | 0.048 |
| 23 | 10月1日 | 0.070 | 0.071 | 58 | 9月4日 | 0.062 | 0.059 | 93 | 5月10日 | 0.046 | 0.046 |
| 24 | 11月5日 | 0.080 | 0.079 | 59 | 10月9日 | 0.072 | 0.062 | 94 | 8月6日 | 0.037 | 0.039 |
| 25 | 12月3日 | 0.059 | 0.074 | 60 | 11月9日 | 0.048 | 0.041 | 95 | 11月11日 | 0.045 | 0.056 |
| 26 | 2013年1月7日 | 0.066 | 0.069 | 61 | 12月4日 | 0.047 | 0.048 | 96 | 2020年2月4日 | 0.050 | 0.044 |
| 27 | 2月18日 | 0.083 | 0.070 | 62 | 2016年1月8日 | 0.049 | 0.049 | 97 | 5月8日 | 0.033 | 0.035 |
| 28 | 3月4日 | 0.060 | 0.068 | 63 | 2月5日 | 0.062 | 0.063 | 98 | 8月7日 | 0.034 | 0.043 |
| 29 | 4月8日 | 0.052 | 0.048 | 64 | 3月8日 | 0.055 | 0.053 | 99 | 11月16日 | 0.038 | 0.037 |
| 30 | 5月2日 | 0.067 | 0.058 | 65 | 4月8日 | 0.040 | 0.042 | 100 | 2021年2月16日 | 0.036 | 0.040 |
| 31 | 6月4日 | 0.061 | 0.068 | 66 | 5月11日 | 0.056 | 0.050 | 101 | 10月14日 | 0.031 | 0.034 |
| 32 | 7月4日 | 0.065 | 0.060 | 67 | 6月8日 | 0.058 | 0.052 | 102 | 2022年10月17日 | 0.049 | 0.053 |
| 33 | 8月6日 | 0.048 | 0.048 | 68 | 7月7日 | 0.068 | 0.063 | 103 | 2023年10月6日 | 0.034 | 0.026 |
| 34 | 9月9日 | 0.046 | 0.060 | 69 | 8月9日 | 0.058 | 0.064 | | | | |
| 35 | 10月8日 | 0.060 | 0.057 | 70 | 9月5日 | 0.061 | 0.059 | | | | |

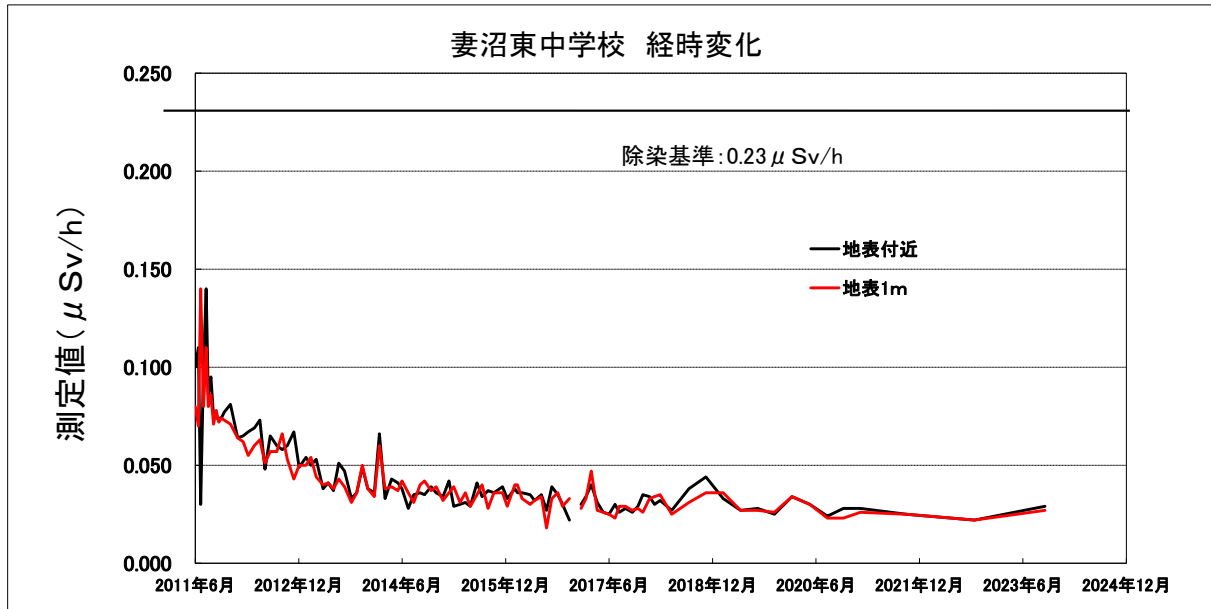
※印は測定器の不具合により正確な結果が出ていないため欠測としています。



| 回 | 測定日 | 測定値 (μ Sv/h) | | 回 | 測定日 | 測定値 (μ Sv/h) | | 回 | 測定日 | 測定値 (μ Sv/h) | |
|----|------------|-------------------|-------|----|-----------|-------------------|-------|-----|-------------|-------------------|-------|
| | | 地表付近 | 地表1m | | | 地表付近 | 地表1m | | | 地表付近 | 地表1m |
| 1 | 2011年6月1日 | 0.14 | 0.13 | 36 | 11月1日 | 0.063 | 0.052 | 71 | 10月3日 | 0.060 | 0.057 |
| 2 | 6月17日 | 0.13 | 0.17 | 37 | 12月2日 | 0.069 | 0.067 | 72 | 11月2日 | 0.050 | 0.052 |
| 3 | 6月28日 | 0.13 | 0.14 | 38 | 2014年1月8日 | 0.069 | 0.074 | 73 | 12月1日 | 0.065 | 0.067 |
| 4 | 7月12日 | 0.18 | 0.16 | 39 | 2月3日 | 0.056 | 0.060 | 74 | 2017年1月6日 | 0.051 | 0.054 |
| 5 | 7月26日 | 0.10 | 0.13 | 40 | 3月3日 | 0.060 | 0.057 | 75 | 2月2日 | 0.054 | 0.049 |
| 6 | 8月8日 | 0.113 | 0.104 | 41 | 4月2日 | 0.068 | 0.065 | 76 | 3月2日 | 0.054 | 0.060 |
| 7 | 8月22日 | 0.136 | 0.104 | 42 | 5月7日 | 0.059 | 0.062 | 77 | 4月5日 | 0.063 | 0.055 |
| 8 | 9月5日 | 0.116 | 0.092 | 43 | 6月2日 | 0.064 | 0.066 | 78 | 5月1日 | 0.063 | 0.065 |
| 9 | 9月16日 | 0.093 | 0.084 | 44 | 7月1日 | 0.080 | 0.070 | 79 | 6月2日 | 0.052 | 0.053 |
| 10 | 10月3日 | 0.102 | 0.100 | 45 | 8月1日 | 0.057 | 0.059 | 80 | 7月3日 | 0.038 | 0.044 |
| 11 | 10月17日 | 0.093 | 0.087 | 46 | 9月2日 | 0.054 | 0.055 | 81 | 8月2日 | 0.055 | 0.056 |
| 12 | 10月31日 | 0.109 | 0.086 | 47 | 10月1日 | 0.065 | 0.072 | 82 | 9月1日 | 0.058 | 0.059 |
| 13 | 12月7日 | 0.102 | 0.096 | 48 | 11月4日 | 0.067 | 0.064 | 83 | 10月2日 | 0.055 | 0.049 |
| 14 | 2012年1月10日 | 0.089 | 0.083 | 49 | 12月1日 | 0.075 | 0.077 | 84 | 11月2日 | 0.052 | 0.049 |
| 15 | 2月6日 | 0.097 | 0.100 | 50 | 2015年1月9日 | 0.055 | 0.057 | 85 | 12月4日 | 0.067 | 0.058 |
| 16 | 3月6日 | 0.085 | 0.076 | 51 | 2月3日 | 0.072 | 0.070 | 86 | 2018年1月5日 | 0.060 | 0.049 |
| 17 | 4月9日 | 0.076 | 0.078 | 52 | 3月2日 | 0.061 | 0.067 | 87 | 2月2日 | 0.070 | 0.062 |
| 18 | 5月8日 | 0.077 | 0.077 | 53 | 4月1日 | 0.074 | 0.082 | 88 | 3月2日 | 0.057 | 0.053 |
| 19 | 6月4日 | 0.085 | 0.075 | 54 | 5月7日 | 0.056 | 0.058 | 89 | 5月1日 | 0.051 | 0.040 |
| 20 | 7月2日 | 0.100 | 0.089 | 55 | 6月1日 | 0.066 | 0.061 | 90 | 8月1日 | 0.040 | 0.048 |
| 21 | 8月6日 | 0.084 | 0.086 | 56 | 7月13日 | 0.065 | 0.064 | 91 | 11月1日 | 0.068 | 0.065 |
| 22 | 9月4日 | 0.079 | 0.078 | 57 | 8月6日 | 0.061 | 0.054 | 92 | 2019年2月4日 | 0.053 | 0.051 |
| 23 | 10月1日 | 0.084 | 0.083 | 58 | 9月3日 | 0.063 | 0.053 | 93 | 5月7日 | 0.061 | 0.058 |
| 24 | 11月5日 | 0.080 | 0.070 | 59 | 10月7日 | 0.062 | 0.073 | 94 | 8月2日 | 0.061 | 0.059 |
| 25 | 12月3日 | 0.113 | 0.101 | 60 | 11月6日 | 0.054 | 0.065 | 95 | 11月1日 | 0.064 | 0.067 |
| 26 | 2013年1月8日 | 0.082 | 0.088 | 61 | 12月2日 | 0.063 | 0.070 | 96 | 2020年2月4日 | 0.063 | 0.055 |
| 27 | 2月4日 | 0.089 | 0.078 | 62 | 2016年1月6日 | 0.071 | 0.068 | 97 | 5月7日 | 0.043 | 0.046 |
| 28 | 3月1日 | 0.074 | 0.070 | 63 | 2月2日 | 0.062 | 0.065 | 98 | 8月3日 | 0.044 | 0.039 |
| 29 | 4月10日 | 0.080 | 0.073 | 64 | 3月2日 | 0.073 | 0.063 | 99 | 11月5日 | 0.059 | 0.055 |
| 30 | 5月8日 | 0.066 | 0.067 | 65 | 4月5日 | 0.059 | 0.059 | 100 | 2021年2月2日 | 0.056 | 0.047 |
| 31 | 6月3日 | 0.067 | 0.070 | 66 | 5月6日 | 0.063 | 0.056 | 101 | 10月6日 | 0.052 | 0.036 |
| 32 | 7月1日 | 0.071 | 0.060 | 67 | 6月2日 | 0.051 | 0.048 | 102 | 2022年10月6日 | 0.075 | 0.063 |
| 33 | 8月1日 | 0.066 | 0.072 | 68 | 7月4日 | 0.054 | 0.057 | 103 | 2023年10月11日 | 0.041 | 0.042 |
| 34 | 9月7日 | 0.049 | 0.051 | 69 | 8月2日 | 0.044 | 0.047 | | | | |
| 35 | 10月5日 | 0.054 | 0.055 | 70 | 9月2日 | 0.065 | 0.068 | | | | |

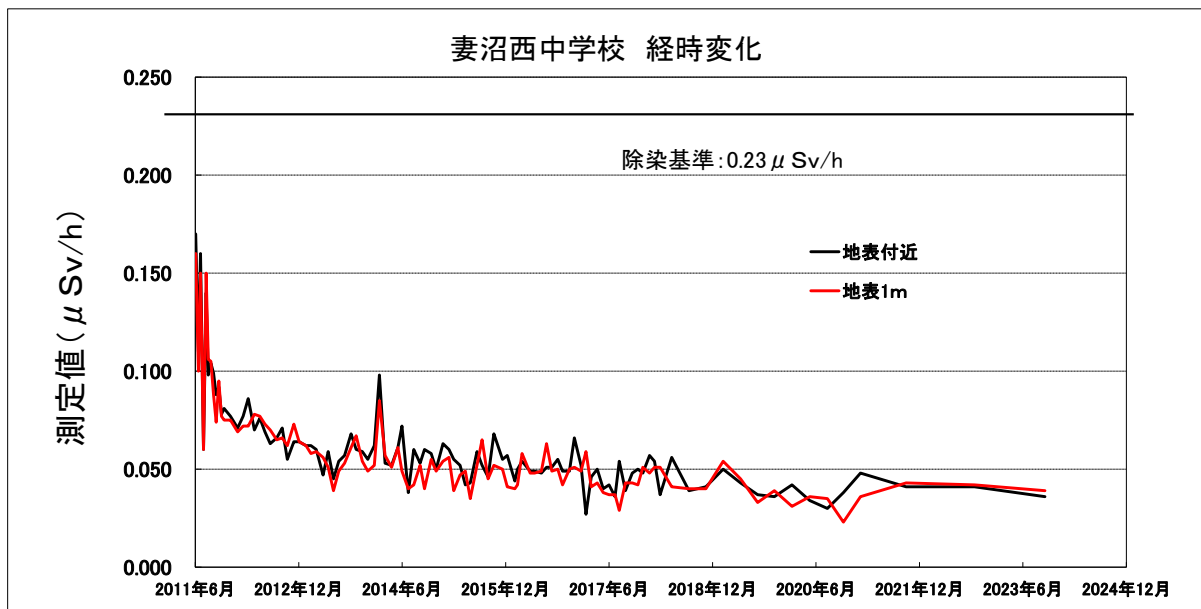


| 回 | 測定日 | 測定値 (μ Sv/h) | | 回 | 測定日 | 測定値 (μ Sv/h) | | 回 | 測定日 | 測定値 (μ Sv/h) | |
|----|------------|-------------------|-------|----|-----------|-------------------|-------|-----|-------------|-------------------|-------|
| | | 地表付近 | 地表1m | | | 地表付近 | 地表1m | | | 地表付近 | 地表1m |
| 1 | 2011年6月2日 | 0.13 | 0.08 | 36 | 11月1日 | 0.049 | 0.044 | 71 | 10月4日 | 0.035 | 0.031 |
| 2 | 6月15日 | 0.18 | 0.10 | 37 | 12月5日 | 0.047 | 0.047 | 72 | 11月1日 | 0.037 | 0.038 |
| 3 | 6月28日 | 0.10 | 0.13 | 38 | 2014年1月7日 | 0.045 | 0.044 | 73 | 12月2日 | 0.035 | 0.039 |
| 4 | 7月13日 | 0.12 | 0.09 | 39 | 2月3日 | 0.054 | 0.057 | 74 | 2017年1月5日 | 0.036 | 0.032 |
| 5 | 7月27日 | 0.08 | 0.02 | 40 | 3月10日 | 0.047 | 0.042 | 75 | 2月2日 | 0.028 | 0.036 |
| 6 | 8月10日 | 0.064 | 0.059 | 41 | 4月8日 | 0.046 | 0.046 | 76 | 3月1日 | 0.051 | 0.040 |
| 7 | 8月24日 | 0.068 | 0.069 | 42 | 5月1日 | 0.042 | 0.045 | 77 | 4月4日 | 0.046 | 0.038 |
| 8 | 9月7日 | 0.068 | 0.070 | 43 | 6月9日 | 0.045 | 0.045 | 78 | 5月2日 | 0.042 | 0.041 |
| 9 | 9月26日 | 0.067 | 0.061 | 44 | 7月3日 | 0.039 | 0.042 | 79 | 6月1日 | 0.034 | 0.035 |
| 10 | 10月5日 | 0.072 | 0.066 | 45 | 8月6日 | 0.043 | 0.038 | 80 | 7月4日 | 0.042 | 0.048 |
| 11 | 10月19日 | 0.067 | 0.063 | 46 | 9月10日 | 0.039 | 0.039 | 81 | 8月1日 | 0.047 | 0.045 |
| 12 | 11月2日 | 0.057 | 0.062 | 47 | 10月2日 | 0.041 | 0.041 | 82 | 9月4日 | 0.046 | 0.039 |
| 13 | 12月7日 | 0.057 | 0.066 | 48 | 11月4日 | 0.042 | 0.039 | 83 | 10月3日 | 0.037 | 0.025 |
| 14 | 2012年1月10日 | 0.064 | 0.059 | 49 | 12月1日 | 0.039 | 0.038 | 84 | 11月1日 | 0.035 | 0.036 |
| 15 | 2月6日 | 0.062 | 0.066 | 50 | 2015年1月9日 | 0.042 | 0.046 | 85 | 12月4日 | 0.045 | 0.049 |
| 16 | 3月6日 | 0.071 | 0.060 | 51 | 2月3日 | 0.041 | 0.042 | 86 | 2018年1月4日 | 0.037 | 0.038 |
| 17 | 4月9日 | 0.065 | 0.059 | 52 | 3月2日 | 0.039 | 0.039 | 87 | 2月1日 | 0.051 | 0.039 |
| 18 | 5月8日 | 0.057 | 0.056 | 53 | 4月6日 | 0.034 | 0.033 | 88 | 3月1日 | 0.039 | 0.034 |
| 19 | 6月5日 | 0.054 | 0.056 | 54 | 5月1日 | 0.039 | 0.042 | 89 | 5月2日 | 0.039 | 0.037 |
| 20 | 7月3日 | 0.055 | 0.053 | 55 | 6月1日 | 0.042 | 0.040 | 90 | 8月3日 | 0.041 | 0.036 |
| 21 | 8月7日 | 0.056 | 0.052 | 56 | 7月7日 | 0.047 | 0.050 | 91 | 11月2日 | 0.040 | 0.036 |
| 22 | 9月4日 | 0.059 | 0.060 | 57 | 8月5日 | 0.033 | 0.027 | 92 | 2019年2月4日 | 0.034 | 0.036 |
| 23 | 10月2日 | 0.057 | 0.062 | 58 | 9月3日 | 0.048 | 0.049 | 93 | 5月7日 | 0.037 | 0.041 |
| 24 | 11月5日 | 0.049 | 0.061 | 59 | 10月2日 | 0.038 | 0.046 | 94 | 8月2日 | 0.037 | 0.036 |
| 25 | 12月4日 | 0.064 | 0.069 | 60 | 11月5日 | 0.042 | 0.040 | 95 | 11月1日 | 0.040 | 0.036 |
| 26 | 2013年1月8日 | 0.054 | 0.050 | 61 | 12月1日 | 0.035 | 0.038 | 96 | 2020年2月4日 | 0.040 | 0.038 |
| 27 | 2月12日 | 0.045 | 0.052 | 62 | 2016年1月5日 | 0.042 | 0.036 | 97 | 5月1日 | 0.039 | 0.037 |
| 28 | 3月8日 | 0.059 | 0.049 | 63 | 2月1日 | 0.033 | 0.030 | 98 | 8月4日 | 0.037 | 0.031 |
| 29 | 4月4日 | 0.053 | 0.052 | 64 | 3月1日 | 0.039 | 0.037 | 99 | 11月10日 | 0.030 | 0.027 |
| 30 | 5月7日 | 0.051 | 0.042 | 65 | 4月5日 | 0.042 | 0.042 | 100 | 2021年2月1日 | 0.039 | 0.033 |
| 31 | 6月3日 | 0.044 | 0.040 | 66 | 5月2日 | 0.053 | 0.042 | 101 | 10月4日 | 0.030 | 0.030 |
| 32 | 7月1日 | 0.042 | 0.041 | 67 | 6月1日 | 0.060 | 0.058 | 102 | 2022年10月4日 | 0.039 | 0.036 |
| 33 | 8月1日 | 0.043 | 0.045 | 68 | 7月1日 | 0.031 | 0.034 | 103 | 2023年10月11日 | 0.039 | 0.037 |
| 34 | 9月10日 | 0.041 | 0.038 | 69 | 8月1日 | 0.029 | 0.033 | | | | |
| 35 | 10月1日 | 0.045 | 0.043 | 70 | 9月1日 | 0.041 | 0.046 | | | | |

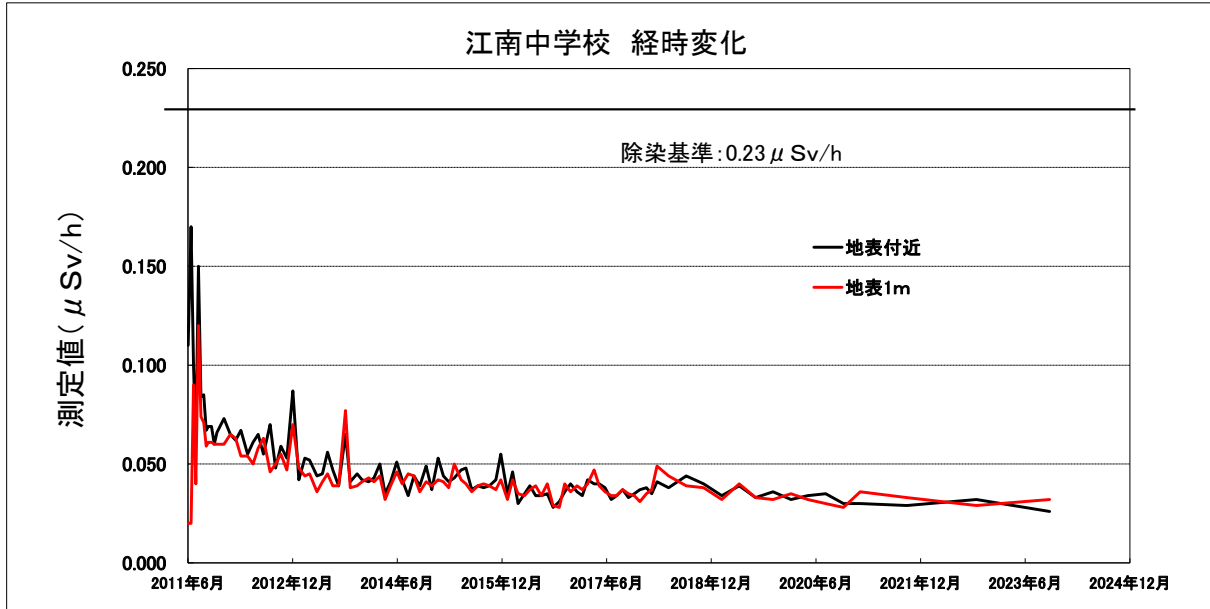


| 回 | 測定日 | 測定値 (μ Sv/h) | | 回 | 測定日 | 測定値 (μ Sv/h) | | 回 | 測定日 | 測定値 (μ Sv/h) | |
|----|------------|-------------------|-------|----|------------|-------------------|-------|-----|-------------|-------------------|-------|
| | | 地表付近 | 地表1m | | | 地表付近 | 地表1m | | | 地表付近 | 地表1m |
| 1 | 2011年6月1日 | 0.10 | 0.08 | 36 | 11月5日 | 0.049 | 0.050 | 71 | 10月4日 | 0.030 | 0.029 |
| 2 | 6月17日 | 0.11 | 0.07 | 37 | 12月4日 | 0.038 | 0.038 | 72 | 11月10日 | 0.022 | 0.033 |
| 3 | 6月30日 | 0.03 | 0.14 | 38 | 2014年1月8日 | 0.036 | 0.034 | 73 | 12月6日 | ※ | ※ |
| 4 | 7月15日 | 0.10 | 0.08 | 39 | 2月4日 | 0.066 | 0.060 | 74 | 2017年1月11日 | 0.030 | 0.028 |
| 5 | 7月29日 | 0.14 | 0.11 | 40 | 3月6日 | 0.033 | 0.038 | 75 | 2月6日 | 0.034 | 0.033 |
| 6 | 8月9日 | 0.086 | 0.080 | 41 | 4月9日 | 0.043 | 0.039 | 76 | 3月6日 | 0.040 | 0.047 |
| 7 | 8月23日 | 0.095 | 0.086 | 42 | 5月13日 | 0.041 | 0.037 | 77 | 4月7日 | 0.031 | 0.027 |
| 8 | 9月6日 | 0.075 | 0.071 | 43 | 6月4日 | 0.038 | 0.042 | 78 | 5月9日 | 0.026 | 0.026 |
| 9 | 9月20日 | 0.074 | 0.078 | 44 | 7月7日 | 0.028 | 0.036 | 79 | 6月9日 | 0.025 | 0.025 |
| 10 | 10月4日 | 0.074 | 0.072 | 45 | 8月5日 | 0.035 | 0.031 | 80 | 7月10日 | 0.030 | 0.023 |
| 11 | 10月18日 | 0.074 | 0.074 | 46 | 9月8日 | 0.036 | 0.040 | 81 | 8月2日 | 0.026 | 0.029 |
| 12 | 11月1日 | 0.077 | 0.073 | 47 | 10月1日 | 0.035 | 0.042 | 82 | 9月4日 | 0.028 | 0.029 |
| 13 | 12月5日 | 0.081 | 0.071 | 48 | 11月6日 | 0.039 | 0.037 | 83 | 10月10日 | 0.026 | 0.027 |
| 14 | 2012年1月12日 | 0.064 | 0.064 | 49 | 12月2日 | 0.036 | 0.039 | 84 | 11月9日 | 0.029 | 0.028 |
| 15 | 2月10日 | 0.065 | 0.062 | 50 | 2015年1月8日 | 0.034 | 0.032 | 85 | 12月5日 | 0.035 | 0.026 |
| 16 | 3月8日 | 0.067 | 0.055 | 51 | 2月9日 | 0.042 | 0.036 | 86 | 2018年1月10日 | 0.034 | 0.033 |
| 17 | 4月10日 | 0.069 | 0.060 | 52 | 3月6日 | 0.029 | 0.039 | 87 | 2月5日 | 0.030 | 0.034 |
| 18 | 5月9日 | 0.073 | 0.063 | 53 | 4月9日 | 0.030 | 0.031 | 88 | 3月7日 | 0.032 | 0.035 |
| 19 | 6月5日 | 0.048 | 0.051 | 54 | 5月7日 | 0.031 | 0.036 | 89 | 5月8日 | 0.027 | 0.025 |
| 20 | 7月3日 | 0.065 | 0.057 | 55 | 6月2日 | 0.029 | 0.029 | 90 | 8月8日 | 0.038 | 0.031 |
| 21 | 8月7日 | 0.060 | 0.057 | 56 | 7月7日 | 0.041 | 0.035 | 91 | 11月5日 | 0.044 | 0.036 |
| 22 | 9月5日 | 0.058 | 0.066 | 57 | 8月4日 | 0.034 | 0.040 | 92 | 2019年2月5日 | 0.033 | 0.036 |
| 23 | 10月2日 | 0.060 | 0.053 | 58 | 9月4日 | 0.037 | 0.028 | 93 | 5月9日 | 0.027 | 0.027 |
| 24 | 11月6日 | 0.067 | 0.043 | 59 | 10月5日 | 0.036 | 0.036 | 94 | 8月8日 | 0.028 | 0.027 |
| 25 | 12月4日 | 0.049 | 0.050 | 60 | 11月20日 | 0.039 | 0.036 | 95 | 11月5日 | 0.025 | 0.026 |
| 26 | 2013年1月9日 | 0.054 | 0.050 | 61 | 12月15日 | 0.033 | 0.029 | 96 | 2020年2月6日 | 0.034 | 0.034 |
| 27 | 2月5日 | 0.050 | 0.054 | 62 | 2016年1月25日 | 0.038 | 0.040 | 97 | 5月11日 | 0.030 | 0.030 |
| 28 | 3月5日 | 0.053 | 0.044 | 63 | 2月8日 | 0.036 | 0.040 | 98 | 8月12日 | 0.024 | 0.023 |
| 29 | 4月10日 | 0.038 | 0.040 | 64 | 3月3日 | 0.036 | 0.033 | 99 | 11月6日 | 0.028 | 0.023 |
| 30 | 5月7日 | 0.041 | 0.041 | 65 | 4月15日 | 0.035 | 0.030 | 100 | 2021年2月4日 | 0.028 | 0.026 |
| 31 | 6月4日 | 0.037 | 0.038 | 66 | 5月9日 | 0.032 | 0.032 | 101 | 10月5日 | 0.025 | 0.025 |
| 32 | 7月3日 | 0.051 | 0.043 | 67 | 6月14日 | 0.035 | 0.034 | 102 | 2022年10月3日 | 0.022 | 0.022 |
| 33 | 8月2日 | 0.047 | 0.039 | 68 | 7月11日 | 0.027 | 0.018 | 103 | 2023年10月13日 | 0.029 | 0.027 |
| 34 | 9月8日 | 0.033 | 0.031 | 69 | 8月8日 | 0.039 | 0.033 | | | | |
| 35 | 10月6日 | 0.036 | 0.036 | 70 | 9月9日 | 0.035 | 0.036 | | | | |

※印は測定器の不具合により正確な結果が出ていないため欠測としています。



| 回 | 測定日 | 測定値 ($\mu\text{Sv/h}$) | | 回 | 測定日 | 測定値 ($\mu\text{Sv/h}$) | | 回 | 測定日 | 測定値 ($\mu\text{Sv/h}$) | |
|----|------------|--------------------------|-------|----|------------|--------------------------|-------|-----|-------------|--------------------------|-------|
| | | 地表付近 | 地表1m | | | 地表付近 | 地表1m | | | 地表付近 | 地表1m |
| 1 | 2011年6月3日 | 0.17 | 0.16 | 36 | 11月5日 | 0.059 | 0.054 | 71 | 10月4日 | 0.049 | 0.042 |
| 2 | 6月17日 | 0.11 | 0.10 | 37 | 12月4日 | 0.055 | 0.049 | 72 | 11月10日 | 0.049 | 0.050 |
| 3 | 6月29日 | 0.16 | 0.15 | 38 | 2014年1月8日 | 0.062 | 0.052 | 73 | 12月6日 | 0.066 | 0.051 |
| 4 | 7月15日 | 0.06 | 0.06 | 39 | 2月4日 | 0.098 | 0.085 | 74 | 2017年1月11日 | 0.052 | 0.049 |
| 5 | 7月29日 | 0.14 | 0.15 | 40 | 3月6日 | 0.053 | 0.057 | 75 | 2月6日 | 0.027 | 0.059 |
| 6 | 8月9日 | 0.098 | 0.106 | 41 | 4月9日 | 0.052 | 0.051 | 76 | 3月6日 | 0.046 | 0.041 |
| 7 | 8月23日 | 0.104 | 0.105 | 42 | 5月13日 | 0.061 | 0.061 | 77 | 4月7日 | 0.050 | 0.043 |
| 8 | 9月6日 | 0.099 | 0.088 | 43 | 6月4日 | 0.072 | 0.049 | 78 | 5月9日 | 0.040 | 0.038 |
| 9 | 9月20日 | 0.088 | 0.074 | 44 | 7月7日 | 0.038 | 0.040 | 79 | 6月9日 | 0.042 | 0.037 |
| 10 | 10月4日 | 0.092 | 0.095 | 45 | 8月5日 | 0.060 | 0.042 | 80 | 7月10日 | 0.036 | 0.037 |
| 11 | 10月18日 | 0.078 | 0.077 | 46 | 9月8日 | 0.053 | 0.052 | 81 | 8月2日 | 0.054 | 0.029 |
| 12 | 11月1日 | 0.081 | 0.075 | 47 | 10月1日 | 0.060 | 0.040 | 82 | 9月4日 | 0.039 | 0.043 |
| 13 | 12月5日 | 0.077 | 0.075 | 48 | 11月6日 | 0.058 | 0.055 | 83 | 10月10日 | 0.048 | 0.043 |
| 14 | 2012年1月12日 | 0.071 | 0.069 | 49 | 12月2日 | 0.050 | 0.049 | 84 | 11月9日 | 0.050 | 0.042 |
| 15 | 2月10日 | 0.077 | 0.072 | 50 | 2015年1月8日 | 0.063 | 0.054 | 85 | 12月5日 | 0.048 | 0.051 |
| 16 | 3月8日 | 0.086 | 0.072 | 51 | 2月9日 | 0.060 | 0.056 | 86 | 2018年1月10日 | 0.057 | 0.048 |
| 17 | 4月10日 | 0.070 | 0.078 | 52 | 3月6日 | 0.055 | 0.039 | 87 | 2月5日 | 0.054 | 0.051 |
| 18 | 5月9日 | 0.076 | 0.077 | 53 | 4月9日 | 0.052 | 0.047 | 88 | 3月7日 | 0.037 | 0.051 |
| 19 | 6月5日 | 0.069 | 0.073 | 54 | 5月7日 | 0.042 | 0.049 | 89 | 5月8日 | 0.056 | 0.041 |
| 20 | 7月3日 | 0.063 | 0.070 | 55 | 6月2日 | 0.043 | 0.035 | 90 | 8月8日 | 0.039 | 0.040 |
| 21 | 8月7日 | 0.066 | 0.065 | 56 | 7月7日 | 0.059 | 0.052 | 91 | 11月5日 | 0.041 | 0.040 |
| 22 | 9月5日 | 0.071 | 0.066 | 57 | 8月4日 | 0.052 | 0.065 | 92 | 2019年2月5日 | 0.050 | 0.054 |
| 23 | 10月2日 | 0.055 | 0.062 | 58 | 9月4日 | 0.046 | 0.045 | 93 | 5月9日 | 0.043 | 0.045 |
| 24 | 11月6日 | 0.064 | 0.073 | 59 | 10月5日 | 0.068 | 0.052 | 94 | 8月8日 | 0.037 | 0.033 |
| 25 | 12月4日 | 0.064 | 0.064 | 60 | 11月20日 | 0.055 | 0.050 | 95 | 11月5日 | 0.036 | 0.039 |
| 26 | 2013年1月9日 | 0.062 | 0.062 | 61 | 12月15日 | 0.057 | 0.041 | 96 | 2020年2月6日 | 0.042 | 0.031 |
| 27 | 2月5日 | 0.062 | 0.058 | 62 | 2016年1月25日 | 0.044 | 0.040 | 97 | 5月11日 | 0.034 | 0.036 |
| 28 | 3月5日 | 0.060 | 0.059 | 63 | 2月8日 | 0.050 | 0.042 | 98 | 8月12日 | 0.030 | 0.035 |
| 29 | 4月10日 | 0.047 | 0.056 | 64 | 3月3日 | 0.054 | 0.058 | 99 | 11月6日 | 0.038 | 0.023 |
| 30 | 5月7日 | 0.059 | 0.051 | 65 | 4月15日 | 0.049 | 0.048 | 100 | 2021年2月4日 | 0.048 | 0.036 |
| 31 | 6月4日 | 0.045 | 0.039 | 66 | 5月9日 | 0.049 | 0.048 | 101 | 10月5日 | 0.041 | 0.043 |
| 32 | 7月3日 | 0.054 | 0.049 | 67 | 6月14日 | 0.048 | 0.049 | 102 | 2022年10月3日 | 0.041 | 0.042 |
| 33 | 8月2日 | 0.057 | 0.053 | 68 | 7月11日 | 0.051 | 0.063 | 103 | 2023年10月13日 | 0.036 | 0.039 |
| 34 | 9月6日 | 0.068 | 0.061 | 69 | 8月8日 | 0.051 | 0.049 | | | | |
| 35 | 10月3日 | 0.060 | 0.067 | 70 | 9月9日 | 0.055 | 0.050 | | | | |



| 回 | 測定日 | 測定値 (μ Sv/h) | | 回 | 測定日 | 測定値 (μ Sv/h) | | 回 | 測定日 | 測定値 (μ Sv/h) | |
|----|------------|-------------------|-------|----|-----------|-------------------|-------|-----|-------------|-------------------|-------|
| | | 地表付近 | 地表1m | | | 地表付近 | 地表1m | | | 地表付近 | 地表1m |
| 1 | 2011年6月2日 | 0.11 | 0.02 | 36 | 11月6日 | 0.045 | 0.039 | 71 | 10月3日 | 0.031 | 0.028 |
| 2 | 6月17日 | 0.17 | 0.02 | 37 | 12月2日 | 0.042 | 0.041 | 72 | 11月1日 | 0.036 | 0.040 |
| 3 | 6月30日 | 0.10 | 0.09 | 38 | 2014年1月6日 | 0.041 | 0.043 | 73 | 12月1日 | 0.040 | 0.036 |
| 4 | 7月12日 | 0.06 | 0.04 | 39 | 2月3日 | 0.043 | 0.041 | 74 | 2017年1月5日 | 0.036 | 0.039 |
| 5 | 7月26日 | 0.15 | 0.12 | 40 | 3月5日 | 0.050 | 0.044 | 75 | 2月1日 | 0.034 | 0.037 |
| 6 | 8月8日 | 0.084 | 0.074 | 41 | 4月2日 | 0.035 | 0.032 | 76 | 3月1日 | 0.042 | 0.040 |
| 7 | 8月23日 | 0.085 | 0.071 | 42 | 5月1日 | 0.041 | 0.039 | 77 | 4月4日 | 0.040 | 0.047 |
| 8 | 9月5日 | 0.067 | 0.059 | 43 | 6月2日 | 0.051 | 0.046 | 78 | 5月1日 | 0.040 | 0.039 |
| 9 | 9月16日 | 0.069 | 0.061 | 44 | 7月1日 | 0.042 | 0.040 | 79 | 6月1日 | 0.038 | 0.036 |
| 10 | 10月3日 | 0.069 | 0.061 | 45 | 8月1日 | 0.034 | 0.045 | 80 | 7月3日 | 0.032 | 0.034 |
| 11 | 10月17日 | 0.060 | 0.060 | 46 | 9月1日 | 0.044 | 0.044 | 81 | 8月1日 | 0.034 | 0.034 |
| 12 | 10月31日 | 0.066 | 0.060 | 47 | 10月1日 | 0.039 | 0.036 | 82 | 9月1日 | 0.037 | 0.037 |
| 13 | 12月7日 | 0.073 | 0.060 | 48 | 11月4日 | 0.049 | 0.041 | 83 | 10月2日 | 0.033 | 0.035 |
| 14 | 2012年1月10日 | 0.065 | 0.065 | 49 | 12月3日 | 0.037 | 0.039 | 84 | 11月1日 | 0.035 | 0.034 |
| 15 | 2月6日 | 0.062 | 0.063 | 50 | 2015年1月6日 | 0.053 | 0.042 | 85 | 12月1日 | 0.037 | 0.031 |
| 16 | 3月5日 | 0.067 | 0.054 | 51 | 2月2日 | 0.044 | 0.041 | 86 | 2018年1月4日 | 0.038 | 0.035 |
| 17 | 4月9日 | 0.055 | 0.054 | 52 | 3月2日 | 0.041 | 0.038 | 87 | 2月1日 | 0.035 | 0.037 |
| 18 | 5月8日 | 0.061 | 0.050 | 53 | 4月1日 | 0.043 | 0.050 | 88 | 3月1日 | 0.041 | 0.049 |
| 19 | 6月4日 | 0.065 | 0.058 | 54 | 5月7日 | 0.047 | 0.042 | 89 | 5月1日 | 0.038 | 0.044 |
| 20 | 7月2日 | 0.055 | 0.063 | 55 | 6月1日 | 0.048 | 0.040 | 90 | 8月1日 | 0.044 | 0.039 |
| 21 | 8月6日 | 0.070 | 0.046 | 56 | 7月1日 | 0.037 | 0.036 | 91 | 11月1日 | 0.040 | 0.038 |
| 22 | 9月3日 | 0.048 | 0.050 | 57 | 8月3日 | 0.039 | 0.039 | 92 | 2019年2月4日 | 0.034 | 0.032 |
| 23 | 10月1日 | 0.059 | 0.055 | 58 | 9月1日 | 0.038 | 0.040 | 93 | 5月7日 | 0.039 | 0.040 |
| 24 | 11月2日 | 0.053 | 0.047 | 59 | 10月2日 | 0.039 | 0.039 | 94 | 8月1日 | 0.033 | 0.033 |
| 25 | 12月3日 | 0.087 | 0.070 | 60 | 11月5日 | 0.042 | 0.037 | 95 | 11月1日 | 0.036 | 0.032 |
| 26 | 2013年1月4日 | 0.042 | 0.048 | 61 | 12月1日 | 0.055 | 0.042 | 96 | 2020年2月3日 | 0.032 | 0.035 |
| 27 | 2月4日 | 0.053 | 0.044 | 62 | 2016年1月5日 | 0.035 | 0.032 | 97 | 5月1日 | 0.034 | 0.032 |
| 28 | 3月1日 | 0.052 | 0.045 | 63 | 2月1日 | 0.046 | 0.042 | 98 | 8月3日 | 0.035 | 0.030 |
| 29 | 4月9日 | 0.044 | 0.036 | 64 | 3月1日 | 0.030 | 0.035 | 99 | 11月5日 | 0.030 | 0.028 |
| 30 | 5月8日 | 0.045 | 0.041 | 65 | 4月4日 | 0.035 | 0.034 | 100 | 2021年2月1日 | 0.030 | 0.036 |
| 31 | 6月3日 | 0.056 | 0.045 | 66 | 5月2日 | 0.039 | 0.037 | 101 | 10月4日 | 0.029 | 0.033 |
| 32 | 7月1日 | 0.047 | 0.039 | 67 | 6月1日 | 0.034 | 0.039 | 102 | 2022年10月4日 | 0.032 | 0.029 |
| 33 | 8月1日 | 0.039 | 0.039 | 68 | 7月1日 | 0.034 | 0.034 | 103 | 2023年10月24日 | 0.026 | 0.032 |
| 34 | 9月6日 | 0.065 | 0.077 | 69 | 8月1日 | 0.035 | 0.040 | | | | |
| 35 | 10月1日 | 0.041 | 0.038 | 70 | 9月1日 | 0.028 | 0.029 | | | | |