

熊谷市斎場予約システム 簡易マニュアル

熊谷市立葬斎施設

～ 目次 ～

1. 空き状況を確認する（PC）	1
2. 空き状況を確認する（携帯）	4

1. 空き状況を確認する（PC）

施設の空き状況を確認します。

（2週間先の空き状況を閲覧することが可能）

The screenshot shows a web browser window with the title "熊谷市斎場予約システム". The page has a navigation bar with "空き状況" (Availability), "予約一覧" (Reservation List), and "業者情報の変更" (Change Operator Information). There are also buttons for "ログアウト" (Logout), "<前の週を表示" (Show Previous Week), and "次の週を表示" (Show Next Week).

Below the navigation bar, there are instructions:

- ※数字(火葬炉)は残予約可能炉数を表します。
- ※○(式場)は予約可能であることを表します。
- ※×、友引、シテラス、予約不可が表示されている箇所は予約することができません。
- ※式場予約は通夜の日を基準としています。

The "火葬炉" (Fire Pit) section contains a table with columns for dates from 7月2日 to 7月8日 and rows for time slots from 9:00 to 14:30. The table shows the number of available fire pits for each slot. A red box highlights the 13:30 slot on 7月8日, which has a "2" in a red box. An arrow points to this cell with the label "数字: 空き炉数を示します".

The "式場" (Crematorium) section contains a table with columns for dates from 7月2日 to 7月8日 and rows for time slots (通夜 and 葬儀) for the first and second crematoriums. The table shows availability with "○" symbols. A red box highlights the 18:00 slot on 7月7日 for the second crematorium, which has a "○" in a red box. An arrow points to this cell with the label "○: 予約可能であることを示します".

Other callouts include "火葬炉空き状況" pointing to the top of the fire pit table and "式場空き状況" pointing to the top of the crematorium table.

At the bottom of the page, it says "Copyright(C) 2014 - 熊谷市斎場".

※当日の予約はできません。

●火葬炉空き状況の確認

火葬の時間を表します

火葬の日付を表します

火葬の日	7月2日	7月3日	7月4日	7月5日	7月6日	7月7日	7月8日
9:00	2	2	2	友引	2	2	メンテナンス
9:30	2	2	2	友引	2	2	メンテナンス
10:00	×	1	2	友引	2	2	メンテナンス
11:00				友引	2		
12:00				友引	2		
13:00	2	2	2	友引	2	2	メンテナンス
13:30	2	2	2	友引	2	2	メンテナンス
14:30	2	2	2	友引	2	2	メンテナンス

※以下の場合には予約することができません。

×

⇒予約の空きがないことを示します。

友引

⇒友引日であることを示します。

メンテナンス

⇒メンテナンスであることを示します。

●式場空き状況の確認


式場の時間を表します

式場(通夜)の日付を表します

通夜の日	7月2日	7月3日	7月4日	7月5日	7月6日	7月7日	7月8日
第一式場	通夜 18:00	×	○	○	○	○	メンテナンス
	葬儀 翌日11:00						
第二式場	通夜 18:00	×	○	○	○	○	メンテナンス
	葬儀 翌日13:00						
第二式場	通夜 18:00	×	○	○	○	○	メンテナンス
	葬儀 翌日11:00						
第二式場	通夜 18:00	○	○	○	○	○	メンテナンス
	葬儀 翌日13:00						

※式場の空き状況は通夜日を基準に確認します。通夜がない場合でも通夜があるとみなした日付で確認して下さい。


※以下の場合は予約することができません。



⇒予約の空きがないことを示します。

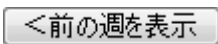


⇒友引日等により、予約不可であることを示します。

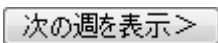


⇒メンテナンスであることを示します。

●前の週、次の週を表示するには
以下のボタンをクリックすることにより、表示する週を変更することができます。



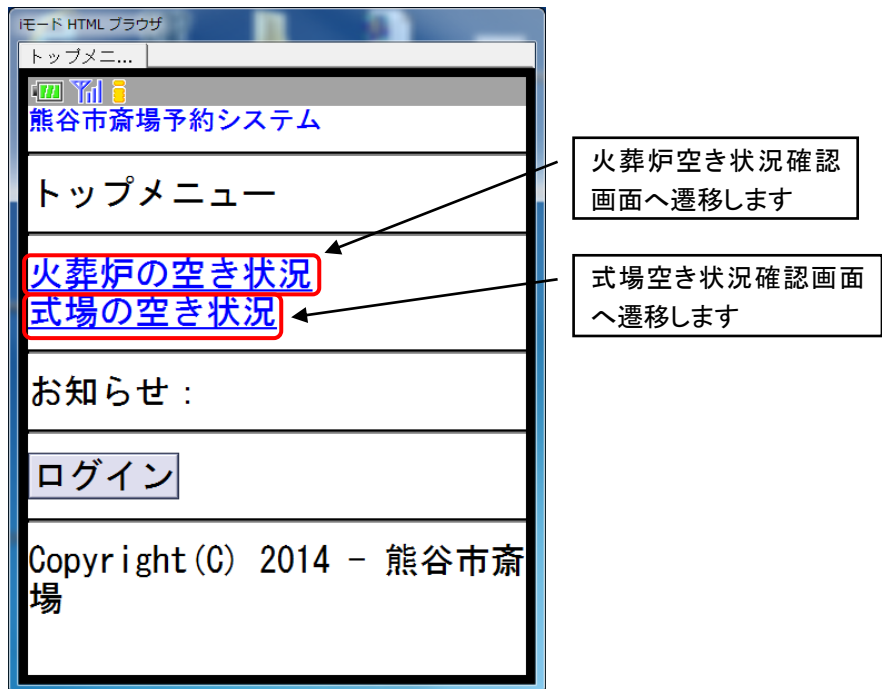
⇒前の週を表示します。(ボタンがオフ表示の場合は表示できません。)



⇒次の週を表示します。(ボタンがオフ表示の場合は表示できません。)

2. 空き状況を確認する(携帯)

空き状況を確認したい施設を選択します。

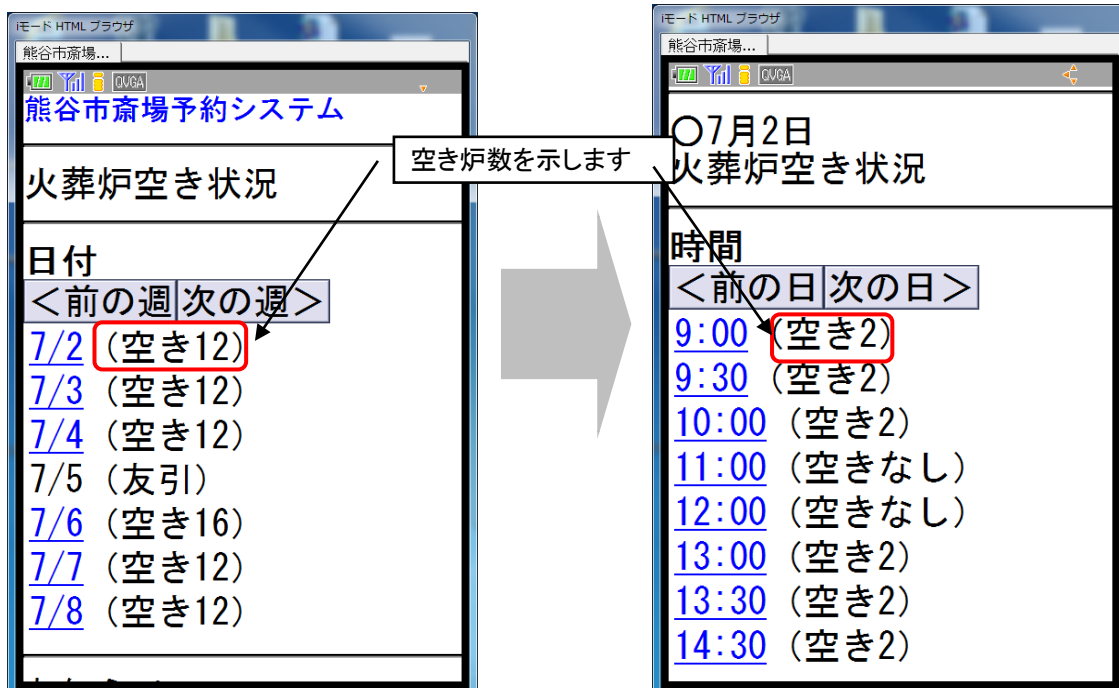


●火葬炉空き状況の確認

火葬炉の空き状況を確認します。

(2週間先の空き状況を閲覧することが可能)

日付をクリックすると時間ごとの空き状況を確認することができます。



※当日の予約はできません。

※以下の場合は予約することができません。

(空きなし)

⇒予約の空きがないことを示します。

(友引)

⇒友引日であることを示します。

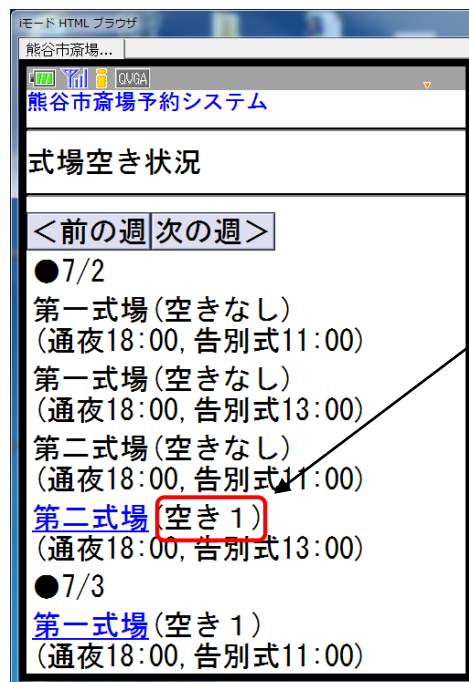
(メンテナンス)

⇒メンテナンスであることを示します。

●式場空き状況の確認

式場ごとに空き状況を確認することができます。

(2週間先の空き状況を閲覧することが可能)



空き式場数を示します

※当日の予約はできません。

※式場の空き状況は通夜日を基準に確認します。通夜がない場合でも通夜があるとみなした日付で確認して下さい。

※以下の場合は予約することができません。

(予約不可)

⇒予約に空きがない、もしくは友引日であることを示します。

(メンテナンス)

⇒メンテナンスであることを示します。

●前の週、次の週を表示するには

以下のボタンをクリックすることにより、表示する週を変更することができます。

<前の週

⇒前の週を表示します。(ボタンがオフ表示の場合は表示できません。)

次の週>

⇒次の週を表示します。(ボタンがオフ表示の場合は表示できません。)