

測定は地面より1mの高さで行っております

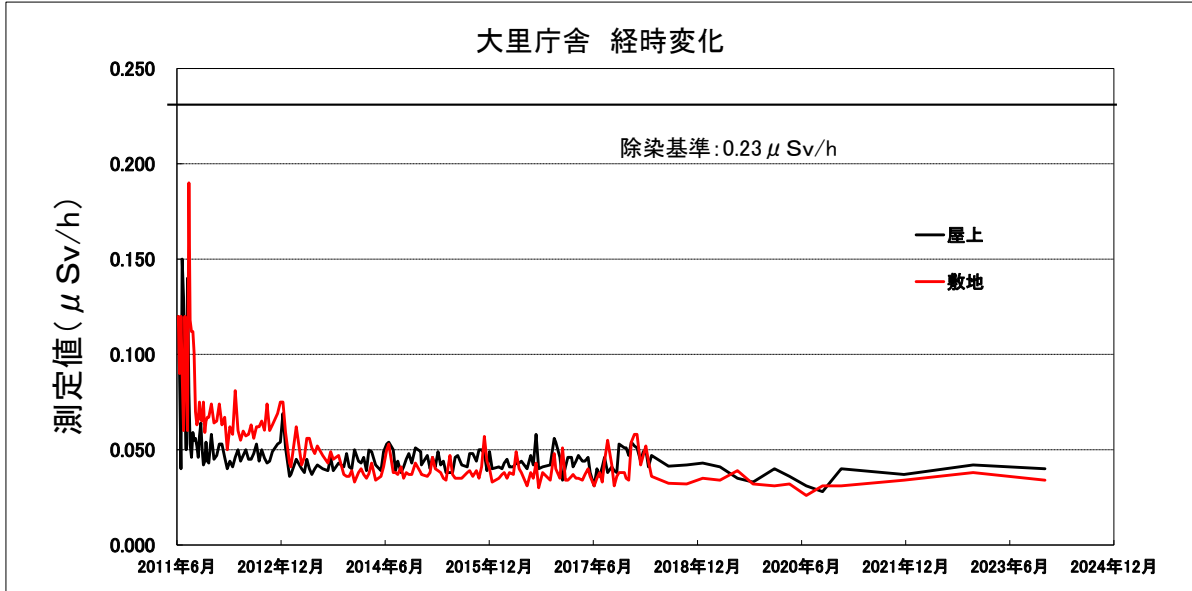
| 回 | 測定日 | 測定値(μSv/h) | | 回 | 測定日 | 測定値(μSv/h) | | 回 | 測定日 | 測定値(μSv/h) | |
|----|-----------|------------|-------|-----|--------|------------|-------|-----|------------|------------|-------|
| | | 屋上 | 敷地 | | | 屋上 | 敷地 | | | 屋上 | 敷地 |
| 1 | 2011年6月8日 | 0.07 | 0.12 | 51 | 8月18日 | 0.072 | 0.074 | 101 | 11月1日 | 0.065 | 0.071 |
| 2 | 6月9日 | 0.09 | 0.09 | 52 | 8月19日 | 0.078 | 0.075 | 102 | 11月2日 | 0.064 | 0.065 |
| 3 | 6月10日 | 0.03 | 0.13 | 53 | 8月22日 | 0.082 | 0.093 | 103 | 11月4日 | 0.061 | 0.066 |
| 4 | 6月13日 | 0.06 | 0.08 | 54 | 8月23日 | 0.080 | 0.076 | 104 | 11月7日 | 0.063 | 0.082 |
| 5 | 6月14日 | 0.04 | 0.13 | 55 | 8月24日 | 0.067 | 0.076 | 105 | 11月8日 | 0.064 | 0.067 |
| 6 | 6月15日 | 0.120 | 0.100 | 56 | 8月25日 | 0.071 | 0.066 | 106 | 11月9日 | 0.061 | 0.068 |
| 7 | 6月16日 | 0.090 | 0.070 | 57 | 8月26日 | 0.076 | 0.073 | 107 | 11月10日 | 0.063 | 0.062 |
| 8 | 6月17日 | 0.100 | 0.120 | 58 | 8月29日 | 0.072 | 0.081 | 108 | 11月11日 | 0.063 | 0.064 |
| 9 | 6月20日 | 0.090 | 0.140 | 59 | 8月30日 | 0.077 | 0.080 | 109 | 11月14日 | 0.060 | 0.062 |
| 10 | 6月21日 | 0.080 | 0.150 | 60 | 8月31日 | 0.077 | 0.072 | 110 | 11月15日 | 0.068 | 0.060 |
| 11 | 6月22日 | 0.060 | 0.140 | 61 | 9月1日 | 0.062 | 0.064 | 111 | 11月16日 | 0.057 | 0.069 |
| 12 | 6月23日 | 0.110 | 0.130 | 62 | 9月2日 | 0.064 | 0.063 | 112 | 11月17日 | 0.065 | 0.064 |
| 13 | 6月24日 | 0.110 | 0.120 | 63 | 9月5日 | 0.067 | 0.072 | 113 | 11月18日 | 0.061 | 0.073 |
| 14 | 6月27日 | 0.070 | 0.090 | 64 | 9月6日 | 0.079 | 0.071 | 114 | 11月21日 | 0.067 | 0.069 |
| 15 | 6月28日 | 0.070 | 0.170 | 65 | 9月7日 | 0.070 | 0.069 | 115 | 11月22日 | 0.053 | 0.060 |
| 16 | 6月29日 | 0.050 | 0.130 | 66 | 9月8日 | 0.066 | 0.072 | 116 | 11月30日 | 0.063 | 0.063 |
| 17 | 6月30日 | 0.090 | 0.160 | 67 | 9月9日 | 0.070 | 0.073 | 117 | 12月14日 | 0.060 | 0.069 |
| 18 | 7月1日 | 0.060 | 0.110 | 68 | 9月12日 | 0.071 | 0.074 | 118 | 12月28日 | 0.065 | 0.067 |
| 19 | 7月4日 | 0.100 | 0.110 | 69 | 9月13日 | 0.071 | 0.073 | 119 | 2012年1月11日 | 0.066 | 0.063 |
| 20 | 7月5日 | 0.110 | 0.110 | 70 | 9月14日 | 0.061 | 0.073 | 120 | 1月25日 | 0.063 | 0.066 |
| 21 | 7月6日 | 0.090 | 0.180 | 71 | 9月15日 | 0.066 | 0.064 | 121 | 2月8日 | 0.062 | 0.059 |
| 22 | 7月7日 | 0.110 | 0.110 | 72 | 9月16日 | 0.074 | 0.078 | 122 | 2月22日 | 0.057 | 0.058 |
| 23 | 7月8日 | 0.060 | 0.130 | 73 | 9月20日 | 0.067 | 0.071 | 123 | 3月7日 | 0.064 | 0.061 |
| 24 | 7月11日 | 0.090 | 0.080 | 74 | 9月21日 | ※ | ※ | 124 | 3月21日 | 0.067 | 0.061 |
| 25 | 7月12日 | 0.110 | 0.110 | 75 | 9月22日 | 0.064 | 0.069 | 125 | 4月4日 | 0.069 | 0.060 |
| 26 | 7月13日 | 0.110 | 0.150 | 76 | 9月26日 | 0.059 | 0.070 | 126 | 4月19日 | 0.062 | 0.068 |
| 27 | 7月14日 | 0.130 | 0.200 | 77 | 9月27日 | 0.058 | 0.067 | 127 | 5月2日 | 0.066 | 0.068 |
| 28 | 7月15日 | 0.030 | 0.130 | 78 | 9月28日 | 0.069 | 0.072 | 128 | 5月16日 | 0.061 | 0.056 |
| 29 | 7月19日 | 0.120 | 0.070 | 79 | 9月29日 | 0.067 | 0.080 | 129 | 5月30日 | 0.063 | 0.056 |
| 30 | 7月20日 | 0.080 | 0.140 | 80 | 9月30日 | 0.060 | 0.071 | 130 | 6月13日 | 0.065 | 0.068 |
| 31 | 7月21日 | 0.090 | 0.060 | 81 | 10月3日 | 0.061 | 0.067 | 131 | 6月27日 | 0.058 | 0.062 |
| 32 | 7月22日 | 0.100 | 0.080 | 82 | 10月4日 | 0.064 | 0.070 | 132 | 7月11日 | 0.057 | 0.066 |
| 33 | 7月25日 | 0.130 | 0.070 | 83 | 10月5日 | 0.072 | 0.072 | 133 | 7月25日 | 0.061 | 0.063 |
| 34 | 7月26日 | 0.090 | 0.070 | 84 | 10月6日 | 0.072 | 0.066 | 134 | 8月8日 | 0.060 | 0.058 |
| 35 | 7月27日 | 0.090 | 0.160 | 85 | 10月7日 | 0.070 | 0.081 | 135 | 8月22日 | 0.064 | 0.067 |
| 36 | 7月28日 | 0.080 | 0.060 | 86 | 10月11日 | 0.065 | 0.070 | 136 | 9月5日 | 0.062 | 0.061 |
| 37 | 7月29日 | 0.050 | 0.160 | 87 | 10月12日 | 0.074 | 0.075 | 137 | 9月19日 | 0.067 | 0.055 |
| 38 | 8月1日 | 0.100 | 0.120 | 88 | 10月13日 | 0.067 | 0.074 | 138 | 10月3日 | 0.066 | 0.070 |
| 39 | 8月2日 | 0.090 | 0.110 | 89 | 10月14日 | 0.071 | 0.070 | 139 | 10月17日 | 0.067 | 0.071 |
| 40 | 8月3日 | 0.150 | 0.210 | 90 | 10月17日 | 0.065 | 0.069 | 140 | 11月14日 | 0.061 | 0.067 |
| 41 | 8月4日 | 0.090 | 0.180 | 91 | 10月18日 | 0.061 | 0.067 | 141 | 11月28日 | 0.066 | 0.069 |
| 42 | 8月5日 | 0.080 | 0.110 | 92 | 10月19日 | 0.064 | 0.063 | 142 | 12月12日 | 0.075 | 0.075 |
| 43 | 8月8日 | 0.069 | 0.076 | 93 | 10月20日 | 0.060 | 0.068 | 143 | 12月26日 | 0.061 | 0.057 |
| 44 | 8月9日 | 0.079 | 0.078 | 94 | 10月21日 | 0.074 | 0.065 | 144 | 2013年1月16日 | 0.053 | 0.049 |
| 45 | 8月10日 | 0.080 | 0.082 | 95 | 10月24日 | 0.064 | 0.072 | 145 | 1月16日 | 0.053 | 0.049 |
| 46 | 8月11日 | 0.071 | 0.080 | 96 | 10月25日 | 0.064 | 0.060 | 146 | 1月23日 | 0.042 | 0.041 |
| 47 | 8月12日 | 0.064 | 0.077 | 97 | 10月26日 | 0.069 | 0.066 | 147 | 1月23日 | 0.042 | 0.041 |
| 48 | 8月15日 | 0.069 | 0.074 | 98 | 10月27日 | 0.073 | 0.067 | 148 | 2月20日 | 0.056 | 0.059 |
| 49 | 8月16日 | 0.071 | 0.082 | 99 | 10月28日 | 0.065 | 0.065 | 149 | 3月21日 | 0.054 | 0.060 |
| 50 | 8月17日 | 0.076 | 0.081 | 100 | 10月31日 | 0.068 | 0.064 | 150 | 4月4日 | 0.056 | 0.055 |

※2011年9月21日は台風のため測定未実施です。

本庁舎2ページ目

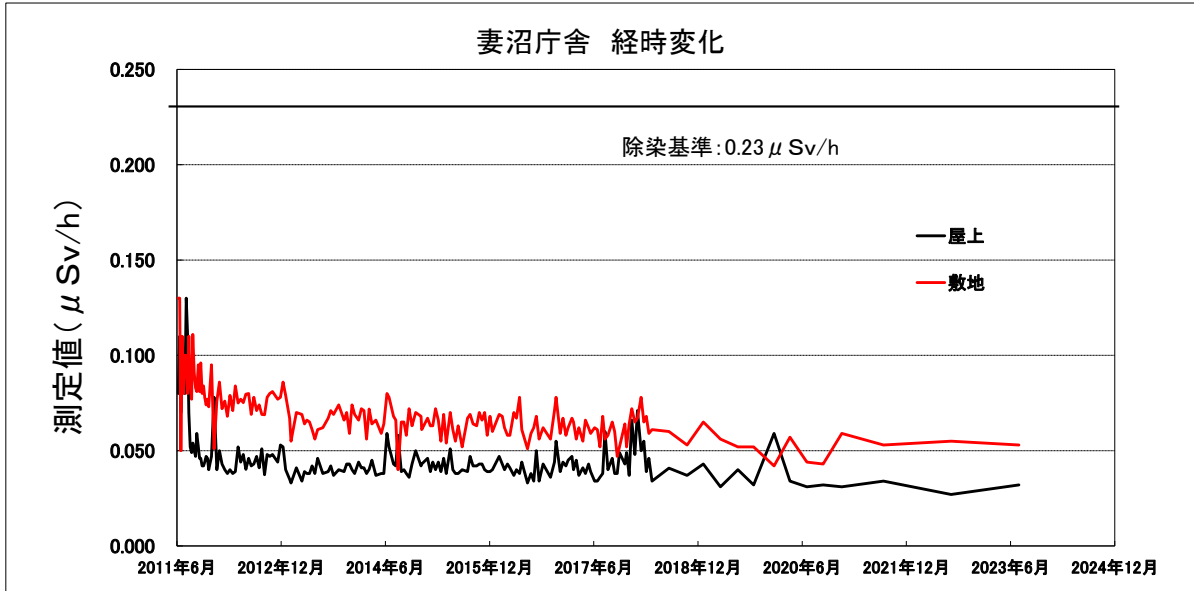
測定は地面より1mの高さで行っております

| 回 | 測定日 | 測定値(μSv/h) | | 回 | 測定日 | 測定値(μSv/h) | | 回 | 測定日 | 測定値(μSv/h) | |
|-----|------------|------------|-------|-----|------------|------------|-------|-----|------------|------------|-------|
| | | 屋上 | 敷地 | | | 屋上 | 敷地 | | | 屋上 | 敷地 |
| 151 | 2013年4月17日 | 0.053 | 0.048 | 201 | 8月13日 | 0.047 | 0.053 | 251 | 11月20日 | 0.046 | 0.052 |
| 152 | 5月1日 | 0.057 | 0.055 | 202 | 8月26日 | 0.051 | 0.052 | 252 | 11月29日 | 0.048 | 0.055 |
| 153 | 5月14日 | 0.055 | 0.057 | 203 | 9月11日 | 0.048 | 0.058 | 253 | 12月13日 | 0.046 | 0.052 |
| 154 | 5月29日 | 0.055 | 0.048 | 204 | 9月30日 | 0.045 | 0.062 | 254 | 12月27日 | 0.050 | 0.058 |
| 155 | 6月12日 | 0.050 | 0.055 | 205 | 10月14日 | 0.050 | 0.051 | 255 | 2018年1月12日 | 0.057 | 0.055 |
| 156 | 7月10日 | 0.051 | 0.051 | 206 | 10月28日 | 0.042 | 0.053 | 256 | 1月26日 | 0.048 | 0.053 |
| 157 | 8月7日 | 0.057 | 0.045 | 207 | 11月11日 | 0.046 | 0.065 | 257 | 2月14日 | 0.046 | 0.053 |
| 158 | 8月21日 | 0.051 | 0.054 | 208 | 11月25日 | 0.038 | 0.057 | 258 | 2月28日 | 0.044 | 0.044 |
| 159 | 9月4日 | 0.051 | 0.044 | 209 | 12月9日 | 0.043 | 0.064 | 259 | 3月13日 | 0.052 | 0.047 |
| 160 | 10月2日 | 0.055 | 0.053 | 210 | 12月22日 | 0.044 | 0.050 | 260 | 3月27日 | 0.044 | 0.055 |
| 161 | 10月30日 | 0.044 | 0.054 | 211 | 2016年1月27日 | 0.047 | 0.053 | 261 | 4月12日 | 0.047 | 0.050 |
| 162 | 11月13日 | 0.054 | 0.062 | 212 | 2月12日 | 0.038 | 0.055 | 262 | 7月11日 | 0.034 | 0.058 |
| 163 | 11月27日 | 0.050 | 0.042 | 213 | 2月24日 | 0.054 | 0.059 | 263 | 10月15日 | 0.047 | 0.049 |
| 164 | 12月11日 | 0.063 | 0.054 | 214 | 3月10日 | 0.042 | 0.056 | 264 | 2019年1月8日 | 0.041 | 0.051 |
| 165 | 12月25日 | 0.048 | 0.055 | 215 | 3月23日 | 0.040 | 0.056 | 265 | 4月9日 | 0.038 | 0.045 |
| 166 | 2014年1月15日 | 0.054 | 0.055 | 216 | 4月13日 | 0.042 | 0.050 | 266 | 7月10日 | 0.038 | 0.046 |
| 167 | 1月29日 | 0.056 | 0.056 | 217 | 4月27日 | 0.042 | 0.056 | 267 | 10月1日 | 0.031 | 0.039 |
| 168 | 2月12日 | 0.059 | 0.056 | 218 | 5月13日 | 0.049 | 0.048 | 268 | 2020年1月17日 | 0.038 | 0.047 |
| 169 | 2月26日 | 0.055 | 0.041 | 219 | 5月25日 | 0.043 | 0.052 | 269 | 4月10日 | 0.031 | 0.052 |
| 170 | 3月11日 | 0.049 | 0.060 | 220 | 6月24日 | 0.037 | 0.050 | 270 | 7月8日 | 0.033 | 0.042 |
| 171 | 3月26日 | 0.063 | 0.061 | 221 | 7月13日 | 0.039 | 0.053 | 271 | 10月2日 | 0.031 | 0.043 |
| 172 | 4月16日 | 0.055 | 0.050 | 222 | 7月27日 | 0.040 | 0.048 | 272 | 2021年1月8日 | 0.032 | 0.050 |
| 173 | 5月14日 | 0.050 | 0.050 | 223 | 8月10日 | 0.061 | 0.058 | 273 | 4月9日 | 0.032 | 0.045 |
| 174 | 5月28日 | 0.065 | 0.069 | 224 | 8月24日 | 0.033 | 0.049 | 274 | 2022年4月20日 | 0.032 | 0.038 |
| 175 | 6月13日 | 0.077 | 0.061 | 225 | 9月14日 | 0.040 | 0.055 | 275 | 2023年4月25日 | 0.035 | 0.043 |
| 176 | 6月24日 | 0.065 | 0.069 | 226 | 10月24日 | 0.042 | 0.051 | | | | |
| 177 | 7月18日 | 0.060 | 0.058 | 227 | 11月14日 | 0.051 | 0.062 | | | | |
| 178 | 7月30日 | 0.046 | 0.044 | 228 | 11月22日 | 0.050 | 0.064 | | | | |
| 179 | 8月11日 | 0.042 | 0.054 | 229 | 12月14日 | 0.051 | 0.051 | | | | |
| 180 | 8月28日 | 0.055 | 0.048 | 230 | 12月28日 | 0.043 | 0.051 | | | | |
| 181 | 9月11日 | 0.055 | 0.054 | 231 | 2017年1月13日 | 0.037 | 0.049 | | | | |
| 182 | 9月24日 | 0.058 | 0.050 | 232 | 1月25日 | 0.049 | 0.056 | | | | |
| 183 | 10月8日 | 0.044 | 0.053 | 233 | 2月14日 | 0.050 | 0.058 | | | | |
| 184 | 10月24日 | 0.054 | 0.060 | 234 | 2月22日 | 0.046 | 0.055 | | | | |
| 185 | 11月12日 | 0.049 | 0.057 | 235 | 3月9日 | 0.049 | 0.055 | | | | |
| 186 | 12月10日 | 0.059 | 0.056 | 236 | 3月22日 | 0.038 | 0.050 | | | | |
| 187 | 12月14日 | 0.055 | 0.059 | 237 | 4月12日 | 0.038 | 0.052 | | | | |
| 188 | 2015年1月14日 | 0.055 | 0.055 | 238 | 4月26日 | 0.046 | 0.052 | | | | |
| 189 | 1月28日 | 0.044 | 0.055 | 239 | 5月12日 | 0.049 | 0.052 | | | | |
| 190 | 2月10日 | 0.060 | 0.057 | 240 | 5月23日 | 0.046 | 0.047 | | | | |
| 191 | 2月25日 | 0.053 | 0.061 | 241 | 6月13日 | 0.037 | 0.037 | | | | |
| 192 | 3月11日 | 0.057 | 0.058 | 242 | 6月28日 | 0.041 | 0.043 | | | | |
| 193 | 3月25日 | 0.043 | 0.056 | 243 | 7月12日 | 0.062 | 0.036 | | | | |
| 194 | 4月9日 | 0.057 | 0.053 | 244 | 7月26日 | 0.039 | 0.053 | | | | |
| 195 | 4月22日 | 0.043 | 0.046 | 245 | 8月7日 | 0.046 | 0.046 | | | | |
| 196 | 5月13日 | 0.051 | 0.070 | 246 | 8月23日 | 0.046 | 0.052 | | | | |
| 197 | 5月27日 | 0.040 | 0.050 | 247 | 9月14日 | 0.050 | 0.043 | | | | |
| 198 | 6月10日 | 0.046 | 0.049 | 248 | 9月27日 | 0.043 | 0.049 | | | | |
| 199 | 6月24日 | 0.042 | 0.057 | 249 | 10月11日 | 0.040 | 0.052 | | | | |
| 200 | 7月15日 | 0.045 | 0.043 | 250 | 10月23日 | 0.041 | 0.047 | | | | |



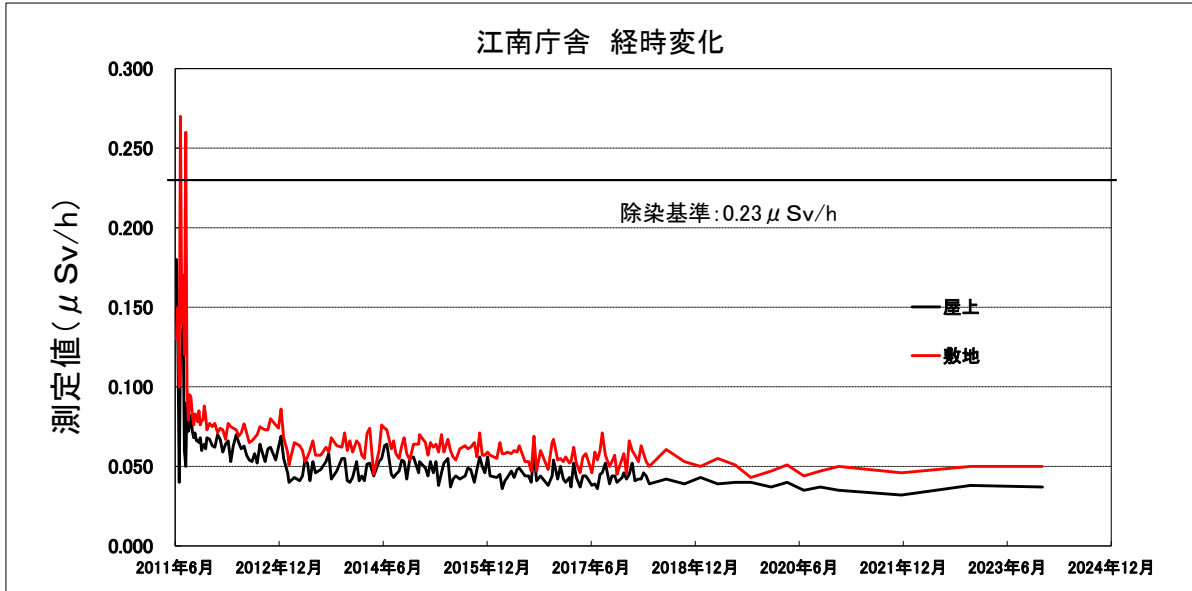
測定は地面より1mの高さで行っております

| 回 | 測定日 | 測定値(μSv/h) | | 回 | 測定日 | 測定値(μSv/h) | | 回 | 測定日 | 測定値(μSv/h) | |
|----|------------|------------|-------|-----|------------|------------|-------|-----|------------|------------|-------|
| | | 屋上 | 敷地 | | | 屋上 | 敷地 | | | 屋上 | 敷地 |
| 1 | 2011年6月8日 | 0.12 | 0.12 | 51 | 12月12日 | 0.069 | 0.075 | 101 | 3月11日 | 0.049 | 0.039 |
| 2 | 6月15日 | 0.09 | 0.09 | 52 | 12月26日 | 0.051 | 0.059 | 102 | 3月25日 | 0.042 | 0.038 |
| 3 | 6月22日 | 0.04 | 0.12 | 53 | 2013年1月16日 | 0.036 | 0.043 | 103 | 4月9日 | 0.044 | 0.035 |
| 4 | 6月29日 | 0.15 | 0.09 | 54 | 1月16日 | 0.036 | 0.043 | 104 | 4月22日 | 0.038 | 0.034 |
| 5 | 7月6日 | 0.13 | 0.06 | 55 | 1月23日 | 0.037 | 0.041 | 105 | 5月13日 | 0.038 | 0.047 |
| 6 | 7月13日 | 0.080 | 0.120 | 56 | 1月23日 | 0.037 | 0.041 | 106 | 5月27日 | 0.038 | 0.037 |
| 7 | 7月20日 | 0.050 | 0.090 | 57 | 2月20日 | 0.045 | 0.062 | 107 | 6月10日 | 0.046 | 0.035 |
| 8 | 7月27日 | 0.140 | 0.060 | 58 | 3月21日 | 0.040 | 0.042 | 108 | 6月24日 | 0.047 | 0.035 |
| 9 | 8月3日 | 0.080 | 0.190 | 59 | 4月4日 | 0.038 | 0.046 | 109 | 7月15日 | 0.042 | 0.035 |
| 10 | 8月10日 | 0.053 | 0.118 | 60 | 4月17日 | 0.045 | 0.056 | 110 | 8月13日 | 0.041 | 0.038 |
| 11 | 8月17日 | 0.046 | 0.112 | 61 | 5月1日 | 0.040 | 0.056 | 111 | 8月26日 | 0.048 | 0.039 |
| 12 | 8月24日 | 0.059 | 0.112 | 62 | 5月14日 | 0.037 | 0.051 | 112 | 9月11日 | 0.048 | 0.036 |
| 13 | 8月31日 | 0.055 | 0.101 | 63 | 5月29日 | 0.040 | 0.048 | 113 | 9月30日 | 0.044 | 0.039 |
| 14 | 9月7日 | 0.056 | 0.070 | 64 | 6月12日 | 0.042 | 0.052 | 114 | 10月14日 | 0.050 | 0.035 |
| 15 | 9月14日 | 0.052 | 0.063 | 65 | 7月10日 | 0.040 | 0.047 | 115 | 10月28日 | 0.050 | 0.041 |
| 16 | 9月22日 | 0.046 | 0.066 | 66 | 8月7日 | 0.039 | 0.043 | 116 | 11月11日 | 0.048 | 0.057 |
| 17 | 9月28日 | 0.057 | 0.075 | 67 | 8月21日 | 0.046 | 0.049 | 117 | 11月25日 | 0.039 | 0.044 |
| 18 | 10月5日 | 0.064 | 0.066 | 68 | 9月4日 | 0.039 | 0.045 | 118 | 12月9日 | 0.049 | 0.040 |
| 19 | 10月12日 | 0.051 | 0.065 | 69 | 10月2日 | 0.043 | 0.047 | 119 | 12月22日 | 0.040 | 0.033 |
| 20 | 10月19日 | 0.042 | 0.075 | 70 | 10月30日 | 0.041 | 0.037 | 120 | 2016年1月27日 | 0.041 | 0.035 |
| 21 | 10月26日 | 0.044 | 0.059 | 71 | 11月13日 | 0.048 | 0.036 | 121 | 2月12日 | 0.040 | 0.037 |
| 22 | 11月2日 | 0.054 | 0.065 | 72 | 11月27日 | 0.041 | 0.036 | 122 | 2月24日 | 0.043 | 0.038 |
| 23 | 11月9日 | 0.044 | 0.067 | 73 | 12月11日 | 0.040 | 0.039 | 123 | 3月10日 | 0.045 | 0.035 |
| 24 | 11月16日 | 0.043 | 0.067 | 74 | 12月25日 | 0.050 | 0.033 | 124 | 3月23日 | 0.041 | 0.038 |
| 25 | 11月30日 | 0.058 | 0.074 | 75 | 2014年1月15日 | 0.044 | 0.038 | 125 | 4月13日 | 0.041 | 0.037 |
| 26 | 12月14日 | 0.045 | 0.064 | 76 | 1月29日 | 0.043 | 0.040 | 126 | 4月27日 | 0.043 | 0.049 |
| 27 | 12月28日 | 0.047 | 0.065 | 77 | 2月12日 | 0.046 | 0.037 | 127 | 5月13日 | 0.043 | 0.040 |
| 28 | 2012年1月11日 | 0.053 | 0.074 | 78 | 2月26日 | 0.039 | 0.035 | 128 | 5月25日 | 0.044 | 0.038 |
| 29 | 1月25日 | 0.053 | 0.063 | 79 | 3月11日 | 0.050 | 0.037 | 129 | 6月24日 | 0.040 | 0.031 |
| 30 | 2月8日 | 0.046 | 0.067 | 80 | 3月26日 | 0.049 | 0.043 | 130 | 7月13日 | 0.047 | 0.038 |
| 31 | 2月22日 | 0.040 | 0.050 | 81 | 4月16日 | 0.042 | 0.034 | 131 | 7月27日 | 0.042 | 0.035 |
| 32 | 3月7日 | 0.044 | 0.062 | 82 | 5月14日 | 0.039 | 0.036 | 132 | 8月10日 | 0.058 | 0.043 |
| 33 | 3月21日 | 0.041 | 0.058 | 83 | 5月28日 | 0.049 | 0.041 | 133 | 8月24日 | 0.040 | 0.030 |
| 34 | 4月4日 | 0.046 | 0.081 | 84 | 6月13日 | 0.053 | 0.050 | 134 | 9月14日 | 0.041 | 0.038 |
| 35 | 4月19日 | 0.050 | 0.060 | 85 | 6月24日 | 0.054 | 0.053 | 135 | 10月24日 | 0.042 | 0.034 |
| 36 | 5月2日 | 0.044 | 0.055 | 86 | 7月18日 | 0.050 | 0.038 | 136 | 11月14日 | 0.056 | 0.048 |
| 37 | 5月16日 | 0.047 | 0.060 | 87 | 7月30日 | 0.039 | 0.038 | 137 | 11月22日 | 0.054 | 0.040 |
| 38 | 5月30日 | 0.050 | 0.057 | 88 | 8月11日 | 0.044 | 0.037 | 138 | 12月14日 | 0.046 | 0.035 |
| 39 | 6月13日 | 0.045 | 0.058 | 89 | 8月28日 | 0.038 | 0.041 | 139 | 12月28日 | 0.034 | 0.051 |
| 40 | 6月27日 | 0.045 | 0.063 | 90 | 9月11日 | 0.041 | 0.035 | 140 | 2017年1月13日 | 0.041 | 0.034 |
| 41 | 7月11日 | 0.048 | 0.056 | 91 | 9月24日 | 0.045 | 0.038 | 141 | 1月25日 | 0.046 | 0.034 |
| 42 | 7月25日 | 0.053 | 0.062 | 92 | 10月8日 | 0.048 | 0.037 | 142 | 2月14日 | 0.046 | 0.036 |
| 43 | 8月8日 | 0.044 | 0.062 | 93 | 10月24日 | 0.043 | 0.037 | 143 | 2月22日 | 0.041 | 0.037 |
| 44 | 8月22日 | 0.050 | 0.065 | 94 | 11月12日 | 0.051 | 0.043 | 144 | 3月9日 | 0.044 | 0.035 |
| 45 | 9月5日 | 0.046 | 0.060 | 95 | 12月10日 | 0.049 | 0.038 | 145 | 3月22日 | 0.047 | 0.035 |
| 46 | 9月19日 | 0.043 | 0.074 | 96 | 12月14日 | 0.042 | 0.037 | 146 | 4月12日 | 0.044 | 0.034 |
| 47 | 10月3日 | 0.044 | 0.060 | 97 | 2015年1月14日 | 0.047 | 0.036 | 147 | 4月26日 | 0.044 | 0.037 |
| 48 | 10月17日 | 0.049 | 0.063 | 98 | 1月28日 | 0.040 | 0.038 | 148 | 5月12日 | 0.046 | 0.040 |
| 49 | 11月14日 | 0.053 | 0.069 | 99 | 2月10日 | 0.046 | 0.046 | 149 | 5月23日 | 0.038 | 0.036 |
| 50 | 11月28日 | 0.054 | 0.075 | 100 | 2月25日 | 0.041 | 0.040 | 150 | 6月13日 | 0.031 | 0.031 |



測定は地面より1mの高さで行っております

| 回 | 測定日 | 測定値(μSv/h) | | 回 | 測定日 | 測定値(μSv/h) | | 回 | 測定日 | 測定値(μSv/h) | |
|----|------------|------------|-------|-----|------------|------------|-------|-----|------------|------------|-------|
| | | 屋上 | 敷地 | | | 屋上 | 敷地 | | | 屋上 | 敷地 |
| 1 | 2011年6月8日 | 0.08 | 0.13 | 51 | 12月12日 | 0.052 | 0.086 | 101 | 3月11日 | 0.044 | 0.066 |
| 2 | 6月15日 | 0.11 | 0.13 | 52 | 12月26日 | 0.040 | 0.079 | 102 | 3月25日 | 0.039 | 0.055 |
| 3 | 6月22日 | 0.07 | 0.05 | 53 | 2013年1月16日 | 0.035 | 0.067 | 103 | 4月9日 | 0.046 | 0.069 |
| 4 | 6月29日 | 0.09 | 0.11 | 54 | 1月16日 | 0.035 | 0.067 | 104 | 4月22日 | 0.038 | 0.054 |
| 5 | 7月6日 | 0.09 | 0.08 | 55 | 1月23日 | 0.033 | 0.055 | 105 | 5月13日 | 0.051 | 0.070 |
| 6 | 7月13日 | 0.080 | 0.100 | 56 | 1月23日 | 0.033 | 0.055 | 106 | 5月27日 | 0.040 | 0.061 |
| 7 | 7月20日 | 0.130 | 0.100 | 57 | 2月20日 | 0.041 | 0.070 | 107 | 6月10日 | 0.038 | 0.055 |
| 8 | 7月27日 | 0.110 | 0.080 | 58 | 3月21日 | 0.034 | 0.069 | 108 | 6月24日 | 0.038 | 0.063 |
| 9 | 8月3日 | 0.070 | 0.110 | 59 | 4月4日 | 0.039 | 0.064 | 109 | 7月15日 | 0.040 | 0.052 |
| 10 | 8月10日 | 0.052 | 0.085 | 60 | 4月17日 | 0.038 | 0.066 | 110 | 8月13日 | 0.039 | 0.067 |
| 11 | 8月17日 | 0.049 | 0.077 | 61 | 5月1日 | 0.038 | 0.065 | 111 | 8月26日 | 0.047 | 0.069 |
| 12 | 8月24日 | 0.054 | 0.111 | 62 | 5月14日 | 0.042 | 0.061 | 112 | 9月11日 | 0.042 | 0.064 |
| 13 | 8月31日 | 0.050 | 0.091 | 63 | 5月29日 | 0.038 | 0.056 | 113 | 9月30日 | 0.042 | 0.063 |
| 14 | 9月7日 | 0.047 | 0.083 | 64 | 6月12日 | 0.046 | 0.061 | 114 | 10月14日 | 0.043 | 0.070 |
| 15 | 9月14日 | 0.059 | 0.081 | 65 | 7月10日 | 0.038 | 0.062 | 115 | 10月28日 | 0.043 | 0.066 |
| 16 | 9月22日 | 0.052 | 0.095 | 66 | 8月7日 | 0.039 | 0.067 | 116 | 11月11日 | 0.040 | 0.070 |
| 17 | 9月28日 | 0.046 | 0.081 | 67 | 8月21日 | 0.042 | 0.071 | 117 | 11月25日 | 0.039 | 0.058 |
| 18 | 10月5日 | 0.046 | 0.096 | 68 | 9月4日 | 0.037 | 0.069 | 118 | 12月9日 | 0.039 | 0.068 |
| 19 | 10月12日 | 0.042 | 0.080 | 69 | 10月2日 | 0.040 | 0.074 | 119 | 12月22日 | 0.040 | 0.060 |
| 20 | 10月19日 | 0.042 | 0.084 | 70 | 10月30日 | 0.039 | 0.066 | 120 | 2016年1月27日 | 0.047 | 0.069 |
| 21 | 10月26日 | 0.044 | 0.078 | 71 | 11月13日 | 0.043 | 0.070 | 121 | 2月12日 | 0.043 | 0.068 |
| 22 | 11月2日 | 0.047 | 0.074 | 72 | 11月27日 | 0.043 | 0.059 | 122 | 2月24日 | 0.040 | 0.062 |
| 23 | 11月9日 | 0.046 | 0.077 | 73 | 12月11日 | 0.040 | 0.074 | 123 | 3月10日 | 0.043 | 0.058 |
| 24 | 11月16日 | 0.040 | 0.073 | 74 | 12月25日 | 0.038 | 0.069 | 124 | 3月23日 | 0.041 | 0.058 |
| 25 | 11月30日 | 0.047 | 0.095 | 75 | 2014年1月15日 | 0.044 | 0.066 | 125 | 4月13日 | 0.037 | 0.070 |
| 26 | 12月14日 | 0.078 | 0.051 | 76 | 1月29日 | 0.041 | 0.072 | 126 | 4月27日 | 0.040 | 0.067 |
| 27 | 12月28日 | 0.040 | 0.076 | 77 | 2月12日 | 0.041 | 0.071 | 127 | 5月13日 | 0.038 | 0.078 |
| 28 | 2012年1月11日 | 0.050 | 0.086 | 78 | 2月26日 | 0.038 | 0.056 | 128 | 5月25日 | 0.044 | 0.061 |
| 29 | 1月25日 | 0.043 | 0.072 | 79 | 3月11日 | 0.040 | 0.072 | 129 | 6月24日 | 0.033 | 0.051 |
| 30 | 2月8日 | 0.040 | 0.076 | 80 | 3月26日 | 0.045 | 0.064 | 130 | 7月13日 | 0.038 | 0.059 |
| 31 | 2月22日 | 0.038 | 0.068 | 81 | 4月16日 | 0.037 | 0.066 | 131 | 7月27日 | 0.034 | 0.062 |
| 32 | 3月7日 | 0.040 | 0.079 | 82 | 5月14日 | 0.038 | 0.059 | 132 | 8月10日 | 0.050 | 0.068 |
| 33 | 3月21日 | 0.038 | 0.071 | 83 | 5月28日 | 0.038 | 0.064 | 133 | 8月24日 | 0.034 | 0.056 |
| 34 | 4月4日 | 0.039 | 0.084 | 84 | 6月13日 | 0.059 | 0.080 | 134 | 9月14日 | 0.043 | 0.062 |
| 35 | 4月19日 | 0.052 | 0.075 | 85 | 6月24日 | 0.052 | 0.078 | 135 | 10月24日 | 0.036 | 0.056 |
| 36 | 5月2日 | 0.044 | 0.077 | 86 | 7月18日 | 0.043 | 0.068 | 136 | 11月14日 | 0.044 | 0.071 |
| 37 | 5月16日 | 0.048 | 0.075 | 87 | 7月30日 | 0.042 | 0.066 | 137 | 11月22日 | 0.055 | 0.078 |
| 38 | 5月30日 | 0.040 | 0.080 | 88 | 8月11日 | 0.058 | 0.040 | 138 | 12月14日 | 0.039 | 0.059 |
| 39 | 6月13日 | 0.046 | 0.080 | 89 | 8月28日 | 0.039 | 0.065 | 139 | 12月28日 | 0.044 | 0.067 |
| 40 | 6月27日 | 0.042 | 0.069 | 90 | 9月11日 | 0.040 | 0.065 | 140 | 2017年1月13日 | 0.042 | 0.058 |
| 41 | 7月11日 | 0.043 | 0.078 | 91 | 9月24日 | 0.038 | 0.058 | 141 | 1月25日 | 0.045 | 0.062 |
| 42 | 7月25日 | 0.047 | 0.071 | 92 | 10月8日 | 0.036 | 0.072 | 142 | 2月14日 | 0.047 | 0.067 |
| 43 | 8月8日 | 0.041 | 0.074 | 93 | 10月24日 | 0.043 | 0.063 | 143 | 2月22日 | 0.040 | 0.065 |
| 44 | 8月22日 | 0.051 | 0.069 | 94 | 11月12日 | 0.050 | 0.070 | 144 | 3月9日 | 0.045 | 0.056 |
| 45 | 9月5日 | 0.037 | 0.069 | 95 | 12月10日 | 0.042 | 0.068 | 145 | 3月22日 | 0.037 | 0.062 |
| 46 | 9月19日 | 0.048 | 0.078 | 96 | 12月14日 | 0.043 | 0.061 | 146 | 4月12日 | 0.041 | 0.055 |
| 47 | 10月3日 | 0.047 | 0.080 | 97 | 2015年1月14日 | 0.046 | 0.067 | 147 | 4月26日 | 0.038 | 0.066 |
| 48 | 10月17日 | 0.048 | 0.081 | 98 | 1月28日 | 0.039 | 0.063 | 148 | 5月12日 | 0.043 | 0.062 |
| 49 | 11月14日 | 0.044 | 0.077 | 99 | 2月10日 | 0.044 | 0.063 | 149 | 5月23日 | 0.039 | 0.059 |
| 50 | 11月28日 | 0.053 | 0.078 | 100 | 2月25日 | 0.040 | 0.072 | 150 | 6月13日 | 0.034 | 0.062 |



測定は地面より1mの高さで行っております

| 回 | 測定日 | 測定値(μSv/h) | | 回 | 測定日 | 測定値(μSv/h) | | 回 | 測定日 | 測定値(μSv/h) | |
|----|------------|------------|-------|-----|------------|------------|-------|-----|------------|------------|-------|
| | | 屋上 | 敷地 | | | 屋上 | 敷地 | | | 屋上 | 敷地 |
| 1 | 2011年6月8日 | 0.18 | 0.13 | 51 | 12月12日 | 0.069 | 0.086 | 101 | 3月11日 | 0.053 | 0.064 |
| 2 | 6月15日 | 0.13 | 0.15 | 52 | 12月26日 | 0.055 | 0.068 | 102 | 3月25日 | 0.038 | 0.059 |
| 3 | 6月22日 | 0.04 | 0.10 | 53 | 2013年1月16日 | 0.046 | 0.059 | 103 | 4月9日 | 0.046 | 0.070 |
| 4 | 6月29日 | 0.12 | 0.27 | 54 | 1月16日 | 0.046 | 0.059 | 104 | 4月22日 | 0.052 | 0.059 |
| 5 | 7月6日 | 0.12 | 0.14 | 55 | 1月23日 | 0.040 | 0.051 | 105 | 5月13日 | 0.055 | 0.067 |
| 6 | 7月13日 | 0.140 | 0.170 | 56 | 1月23日 | 0.040 | 0.051 | 106 | 5月27日 | 0.037 | 0.060 |
| 7 | 7月20日 | 0.060 | 0.120 | 57 | 2月20日 | 0.043 | 0.065 | 107 | 6月10日 | 0.042 | 0.056 |
| 8 | 7月27日 | 0.050 | 0.260 | 58 | 3月21日 | 0.041 | 0.063 | 108 | 6月24日 | 0.044 | 0.054 |
| 9 | 8月3日 | 0.090 | 0.100 | 59 | 4月4日 | 0.044 | 0.060 | 109 | 7月15日 | 0.042 | 0.061 |
| 10 | 8月10日 | 0.072 | 0.079 | 60 | 4月17日 | 0.054 | 0.053 | 110 | 8月13日 | 0.044 | 0.063 |
| 11 | 8月17日 | 0.076 | 0.095 | 61 | 5月1日 | 0.052 | 0.056 | 111 | 8月26日 | 0.049 | 0.061 |
| 12 | 8月24日 | 0.082 | 0.093 | 62 | 5月14日 | 0.041 | 0.060 | 112 | 9月11日 | 0.048 | 0.062 |
| 13 | 8月31日 | 0.072 | 0.082 | 63 | 5月29日 | 0.053 | 0.066 | 113 | 9月30日 | 0.040 | 0.065 |
| 14 | 9月7日 | 0.068 | 0.076 | 64 | 6月12日 | 0.046 | 0.057 | 114 | 10月14日 | 0.048 | 0.056 |
| 15 | 9月14日 | 0.071 | 0.083 | 65 | 7月10日 | 0.048 | 0.057 | 115 | 10月28日 | 0.056 | 0.071 |
| 16 | 9月22日 | 0.066 | 0.082 | 66 | 8月7日 | 0.053 | 0.062 | 116 | 11月11日 | 0.050 | 0.057 |
| 17 | 9月28日 | 0.066 | 0.078 | 67 | 8月21日 | 0.058 | 0.059 | 117 | 11月25日 | 0.046 | 0.057 |
| 18 | 10月5日 | 0.065 | 0.085 | 68 | 9月4日 | 0.042 | 0.068 | 118 | 12月9日 | 0.056 | 0.059 |
| 19 | 10月12日 | 0.068 | 0.076 | 69 | 10月2日 | 0.047 | 0.063 | 119 | 12月22日 | 0.044 | 0.057 |
| 20 | 10月19日 | 0.060 | 0.079 | 70 | 10月30日 | 0.055 | 0.062 | 120 | 2016年1月27日 | 0.043 | 0.055 |
| 21 | 10月26日 | 0.063 | 0.079 | 71 | 11月13日 | 0.055 | 0.071 | 121 | 2月12日 | 0.045 | 0.065 |
| 22 | 11月2日 | 0.064 | 0.088 | 72 | 11月27日 | 0.041 | 0.060 | 122 | 2月24日 | 0.036 | 0.058 |
| 23 | 11月9日 | 0.061 | 0.082 | 73 | 12月11日 | 0.040 | 0.066 | 123 | 3月10日 | 0.041 | 0.058 |
| 24 | 11月16日 | 0.068 | 0.073 | 74 | 12月25日 | 0.043 | 0.059 | 124 | 3月23日 | 0.043 | 0.059 |
| 25 | 11月30日 | 0.067 | 0.077 | 75 | 2014年1月15日 | 0.053 | 0.066 | 125 | 4月13日 | 0.047 | 0.058 |
| 26 | 12月14日 | 0.063 | 0.075 | 76 | 1月29日 | 0.041 | 0.064 | 126 | 4月27日 | 0.043 | 0.060 |
| 27 | 12月28日 | 0.062 | 0.077 | 77 | 2月12日 | 0.044 | 0.057 | 127 | 5月13日 | 0.048 | 0.059 |
| 28 | 2012年1月11日 | 0.070 | 0.071 | 78 | 2月26日 | 0.041 | 0.055 | 128 | 5月25日 | 0.049 | 0.063 |
| 29 | 1月25日 | 0.067 | 0.074 | 79 | 3月11日 | 0.051 | 0.071 | 129 | 6月24日 | 0.044 | 0.053 |
| 30 | 2月8日 | 0.059 | 0.073 | 80 | 3月26日 | 0.052 | 0.074 | 130 | 7月13日 | 0.044 | 0.053 |
| 31 | 2月22日 | 0.064 | 0.067 | 81 | 4月16日 | 0.044 | 0.045 | 131 | 7月27日 | 0.040 | 0.047 |
| 32 | 3月7日 | 0.066 | 0.077 | 82 | 5月14日 | 0.053 | 0.060 | 132 | 8月10日 | 0.059 | 0.069 |
| 33 | 3月21日 | 0.053 | 0.075 | 83 | 5月28日 | 0.055 | 0.076 | 133 | 8月24日 | 0.041 | 0.047 |
| 34 | 4月4日 | 0.063 | 0.074 | 84 | 6月13日 | 0.063 | 0.074 | 134 | 9月14日 | 0.044 | 0.060 |
| 35 | 4月19日 | 0.070 | 0.073 | 85 | 6月24日 | 0.064 | 0.073 | 135 | 10月24日 | 0.038 | 0.048 |
| 36 | 5月2日 | 0.065 | 0.069 | 86 | 7月18日 | 0.045 | 0.061 | 136 | 11月14日 | 0.044 | 0.065 |
| 37 | 5月16日 | 0.061 | 0.071 | 87 | 7月30日 | 0.043 | 0.066 | 137 | 11月22日 | 0.054 | 0.067 |
| 38 | 5月30日 | 0.063 | 0.077 | 88 | 8月11日 | 0.045 | 0.058 | 138 | 12月14日 | 0.042 | 0.054 |
| 39 | 6月13日 | 0.057 | 0.071 | 89 | 8月28日 | 0.047 | 0.055 | 139 | 12月28日 | 0.050 | 0.055 |
| 40 | 6月27日 | 0.054 | 0.065 | 90 | 9月11日 | 0.054 | 0.063 | 140 | 2017年1月13日 | 0.042 | 0.053 |
| 41 | 7月11日 | 0.053 | 0.066 | 91 | 9月24日 | 0.053 | 0.068 | 141 | 1月25日 | 0.040 | 0.056 |
| 42 | 7月25日 | 0.058 | 0.068 | 92 | 10月8日 | 0.042 | 0.058 | 142 | 2月14日 | 0.043 | 0.052 |
| 43 | 8月8日 | 0.052 | 0.070 | 93 | 10月24日 | 0.055 | 0.054 | 143 | 2月22日 | 0.037 | 0.053 |
| 44 | 8月22日 | 0.064 | 0.075 | 94 | 11月12日 | 0.056 | 0.064 | 144 | 3月9日 | 0.052 | 0.062 |
| 45 | 9月5日 | 0.058 | 0.074 | 95 | 12月10日 | 0.046 | 0.064 | 145 | 3月22日 | 0.043 | 0.052 |
| 46 | 9月19日 | 0.053 | 0.073 | 96 | 12月14日 | 0.053 | 0.070 | 146 | 4月12日 | 0.037 | 0.046 |
| 47 | 10月3日 | 0.061 | 0.073 | 97 | 2015年1月14日 | 0.049 | 0.065 | 147 | 4月26日 | 0.044 | 0.056 |
| 48 | 10月17日 | 0.062 | 0.080 | 98 | 1月28日 | 0.044 | 0.057 | 148 | 5月12日 | 0.044 | 0.058 |
| 49 | 11月14日 | 0.054 | 0.076 | 99 | 2月10日 | 0.053 | 0.065 | 149 | 5月23日 | 0.042 | 0.054 |
| 50 | 11月28日 | 0.062 | 0.074 | 100 | 2月25日 | 0.046 | 0.062 | 150 | 6月13日 | 0.038 | 0.046 |

