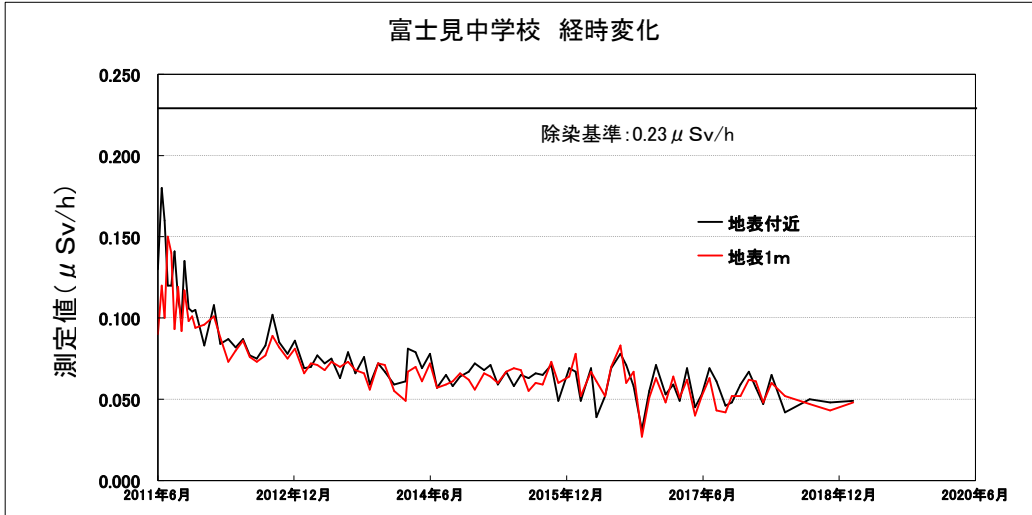
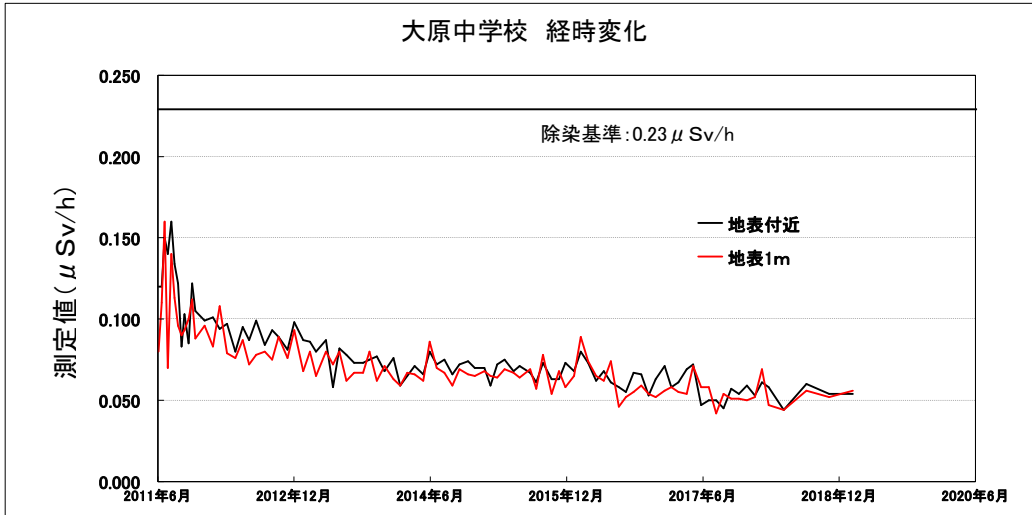


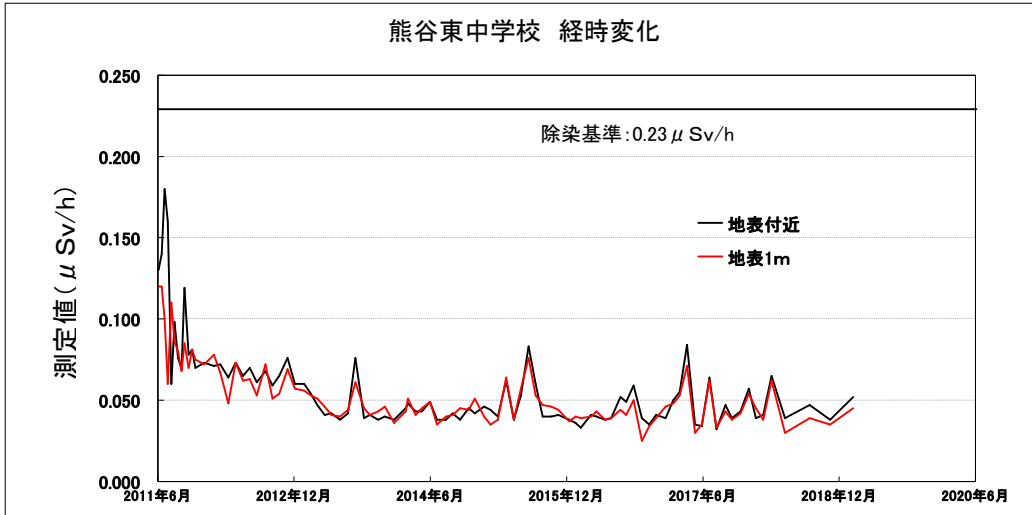
回	測定日	測定値 (μ Sv/h)		回	測定日	測定値 (μ Sv/h)		回	測定日	測定値 (μ Sv/h)	
		地表付近	地表1m			地表付近	地表1m			地表付近	地表1m
1	2011年6月2日	0.18	0.15	36	11月6日	0.064	0.062	71	10月5日	0.032	0.034
2	6月16日	0.08	0.09	37	12月3日	0.064	0.064	72	11月4日	0.043	0.056
3	6月28日	0.11	0.09	38	2014年1月10日	0.055	0.051	73	12月2日	0.042	0.069
4	7月12日	0.15	0.19	39	2月26日	0.045	0.051	74	2017年1月10日	0.049	0.049
5	7月26日	0.07	0.07	40	3月7日	0.070	0.054	75	2月9日	0.063	0.060
6	8月8日	0.088	0.084	41	4月7日	0.050	0.060	76	3月7日	0.053	0.063
7	8月22日	0.095	0.079	42	5月2日	0.059	0.051	77	4月6日	0.048	0.041
8	9月5日	0.075	0.065	43	6月3日	0.067	0.061	78	5月8日	0.038	0.043
9	9月16日	0.085	0.070	44	7月2日	0.060	0.055	79	6月5日	0.057	0.047
10	10月3日	0.091	0.083	45	8月7日	0.052	0.053	80	7月5日	0.060	0.059
11	10月17日	0.076	0.073	46	9月3日	0.061	0.047	81	8月3日	0.061	0.059
12	10月31日	0.081	0.074	47	10月3日	0.069	0.057	82	9月8日	0.060	0.060
13	12月5日	0.066	0.066	48	11月7日	0.061	0.059	83	10月4日	0.053	0.050
14	2012年1月13日	0.076	0.080	49	12月2日	0.054	0.054	84	11月6日	0.046	0.048
15	2月8日	0.068	0.067	50	2015年1月8日	0.051	0.047	85	12月11日	0.072	0.065
16	3月12日	0.072	0.071	51	2月3日	0.048	0.055	86	2018年1月9日	0.048	0.053
17	4月11日	0.074	0.074	52	3月5日	0.058	0.047	87	2月8日	0.048	0.042
18	5月10日	0.077	0.081	53	4月7日	0.073	0.066	88	3月13日	0.081	0.073
19	6月6日	0.070	0.067	54	5月8日	0.047	0.045	89	5月7日	0.060	0.046
20	7月5日	0.071	0.068	55	6月5日	0.060	0.071	90	8月14日	0.072	0.065
21	8月9日	0.068	0.066	56	7月6日	0.068	0.054	91	11月5日	0.066	0.063
22	9月6日	0.075	0.067	57	8月4日	0.063	0.058	92	2019年2月5日	0.054	0.046
23	10月3日	0.069	0.062	58	9月28日	0.043	0.050				
24	11月6日	0.060	0.069	59	10月6日	0.062	0.061				
25	12月5日	0.070	0.066	60	11月4日	0.055	0.040				
26	2013年1月11日	0.054	0.059	61	12月17日	0.061	0.053				
27	2月8日	0.059	0.063	62	2016年1月12日	0.046	0.051				
28	3月6日	0.059	0.058	63	2月2日	0.047	0.038				
29	4月5日	0.062	0.060	64	3月14日	0.078	0.074				
30	5月2日	0.077	0.059	65	4月6日	0.056	0.056				
31	6月5日	0.046	0.054	66	5月10日	0.051	0.054				
32	7月8日	0.059	0.058	67	6月3日	0.041	0.052				
33	8月7日	0.060	0.054	68	7月12日	0.065	0.073				
34	9月10日	0.060	0.057	69	8月3日	0.059	0.067				
35	10月3日	0.042	0.045	70	9月2日	0.072	0.063				



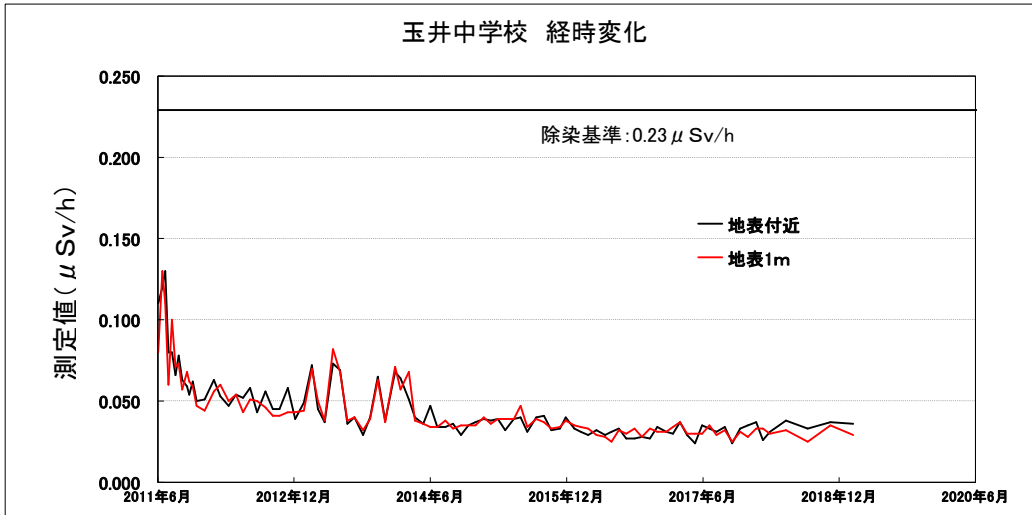
回	測定日	測定値 (μSv/h)		回	測定日	測定値 (μSv/h)		回	測定日	測定値 (μSv/h)	
		地表付近	地表1m			地表付近	地表1m			地表付近	地表1m
1	2011年6月1日	0.13	0.09	36	11月6日	0.072	0.072	71	10月5日	0.031	0.027
2	6月16日	0.18	0.12	37	12月3日	0.067	0.071	72	11月4日	0.055	0.051
3	6月28日	0.16	0.10	38	2014年1月10日	0.059	0.055	73	12月2日	0.071	0.063
4	7月12日	0.12	0.15	39	2月26日	0.061	0.049	74	2017年1月10日	0.053	0.048
5	7月26日	0.12	0.14	40	3月7日	0.081	0.067	75	2月10日	0.059	0.064
6	8月8日	0.141	0.093	41	4月7日	0.079	0.070	76	3月7日	0.049	0.051
7	8月22日	0.112	0.119	42	5月2日	0.069	0.061	77	4月6日	0.069	0.062
8	9月5日	0.100	0.092	43	6月3日	0.078	0.072	78	5月8日	0.045	0.040
9	9月16日	0.135	0.117	44	7月2日	0.057	0.057	79	6月5日	0.053	0.052
10	10月3日	0.106	0.098	45	8月7日	0.065	0.059	80	7月5日	0.069	0.063
11	10月17日	0.104	0.101	46	9月3日	0.058	0.061	81	8月3日	0.061	0.043
12	10月31日	0.105	0.094	47	10月3日	0.064	0.066	82	9月8日	0.046	0.042
13	12月5日	0.083	0.096	48	11月7日	0.067	0.062	83	10月4日	0.048	0.052
14	2012年1月13日	0.108	0.101	49	12月2日	0.072	0.056	84	11月8日	0.059	0.052
15	2月8日	0.084	0.088	50	2015年1月8日	0.068	0.066	85	12月11日	0.067	0.062
16	3月12日	0.087	0.073	51	2月3日	0.071	0.064	86	2018年1月9日	0.057	0.061
17	4月11日	0.082	0.080	52	3月5日	0.059	0.060	87	2月8日	0.047	0.048
18	5月10日	0.087	0.086	53	4月7日	0.067	0.067	88	3月13日	0.065	0.060
19	6月6日	0.077	0.076	54	5月8日	0.058	0.069	89	5月7日	0.042	0.052
20	7月5日	0.075	0.073	55	6月5日	0.065	0.068	90	8月14日	0.050	0.047
21	8月8日	0.083	0.077	56	7月6日	0.063	0.055	91	11月5日	0.048	0.043
22	9月6日	0.102	0.089	57	8月4日	0.066	0.060	92	2019年2月5日	0.049	0.048
23	10月3日	0.085	0.082	58	9月2日	0.065	0.059				
24	11月6日	0.078	0.075	59	10月6日	0.071	0.073				
25	12月5日	0.086	0.081	60	11月4日	0.049	0.060				
26	2013年1月11日	0.069	0.066	61	12月17日	0.069	0.064				
27	2月8日	0.070	0.072	62	2016年1月12日	0.067	0.078				
28	3月6日	0.077	0.071	63	2月2日	0.049	0.052				
29	4月5日	0.072	0.068	64	3月14日	0.069	0.067				
30	5月2日	0.075	0.073	65	4月6日	0.039	0.061				
31	6月5日	0.063	0.070	66	5月10日	0.052	0.052				
32	7月8日	0.079	0.073	67	6月3日	0.069	0.070				
33	8月7日	0.066	0.068	68	7月12日	0.078	0.083				
34	9月10日	0.076	0.066	69	8月3日	0.071	0.060				
35	10月3日	0.059	0.056	70	9月2日	0.058	0.067				



回	測定日	測定値 (μSv/h)		回	測定日	測定値 (μSv/h)		回	測定日	測定値 (μSv/h)	
		地表付近	地表1m			地表付近	地表1m			地表付近	地表1m
1	2011年6月3日	0.12	0.08	36	11月1日	0.077	0.062	71	10月3日	0.066	0.059
2	6月17日	0.12	0.11	37	12月2日	0.068	0.071	72	11月2日	0.053	0.054
3	6月28日	0.15	0.16	38	2014年1月8日	0.076	0.063	73	12月1日	0.063	0.052
4	7月12日	0.14	0.07	39	2月3日	0.059	0.059	74	2017年1月6日	0.071	0.056
5	7月26日	0.16	0.14	40	3月3日	0.065	0.067	75	2月2日	0.058	0.058
6	8月8日	0.134	0.113	41	4月2日	0.071	0.066	76	3月2日	0.061	0.055
7	8月22日	0.122	0.096	42	5月7日	0.066	0.062	77	4月5日	0.069	0.054
8	9月5日	0.083	0.090	43	6月2日	0.080	0.086	78	5月1日	0.072	0.071
9	9月16日	0.103	0.093	44	7月1日	0.072	0.070	79	6月2日	0.047	0.058
10	10月3日	0.085	0.100	45	8月1日	0.075	0.067	80	7月3日	0.050	0.058
11	10月17日	0.122	0.112	46	9月2日	0.066	0.059	81	8月2日	0.050	0.042
12	10月31日	0.105	0.088	47	10月1日	0.072	0.069	82	9月1日	0.045	0.054
13	12月7日	0.099	0.096	48	11月4日	0.074	0.066	83	10月2日	0.057	0.051
14	2012年1月10日	0.101	0.083	49	12月1日	0.070	0.065	84	11月2日	0.054	0.051
15	2月6日	0.094	0.108	50	2015年1月9日	0.070	0.068	85	12月4日	0.059	0.050
16	3月6日	0.097	0.079	51	2月3日	0.059	0.065	86	2018年1月5日	0.053	0.052
17	4月9日	0.080	0.076	52	3月2日	0.072	0.064	87	2月2日	0.061	0.069
18	5月8日	0.095	0.087	53	4月1日	0.075	0.069	88	3月2日	0.058	0.047
19	6月4日	0.087	0.072	54	5月7日	0.068	0.067	89	5月1日	0.044	0.044
20	7月2日	0.099	0.078	55	6月1日	0.071	0.064	90	8月1日	0.060	0.056
21	8月6日	0.084	0.080	56	7月13日	0.067	0.069	91	11月1日	0.054	0.052
22	9月4日	0.093	0.075	57	8月6日	0.061	0.057	92	2019年2月4日	0.054	0.056
23	10月1日	0.089	0.089	58	9月3日	0.073	0.078				
24	11月5日	0.081	0.076	59	10月7日	0.063	0.054				
25	12月3日	0.098	0.093	60	11月6日	0.063	0.068				
26	2013年1月8日	0.087	0.068	61	12月2日	0.073	0.058				
27	2月4日	0.086	0.080	62	2016年1月6日	0.068	0.065				
28	3月1日	0.080	0.065	63	2月2日	0.080	0.089				
29	4月10日	0.087	0.080	64	3月2日	0.073	0.074				
30	5月8日	0.058	0.072	65	4月5日	0.062	0.065				
31	6月3日	0.082	0.080	66	5月6日	0.068	0.062				
32	7月1日	0.078	0.062	67	6月2日	0.061	0.074				
33	8月1日	0.073	0.067	68	7月4日	0.058	0.046				
34	9月6日	0.073	0.067	69	8月2日	0.055	0.052				
35	10月2日	0.075	0.080	70	9月2日	0.067	0.055				

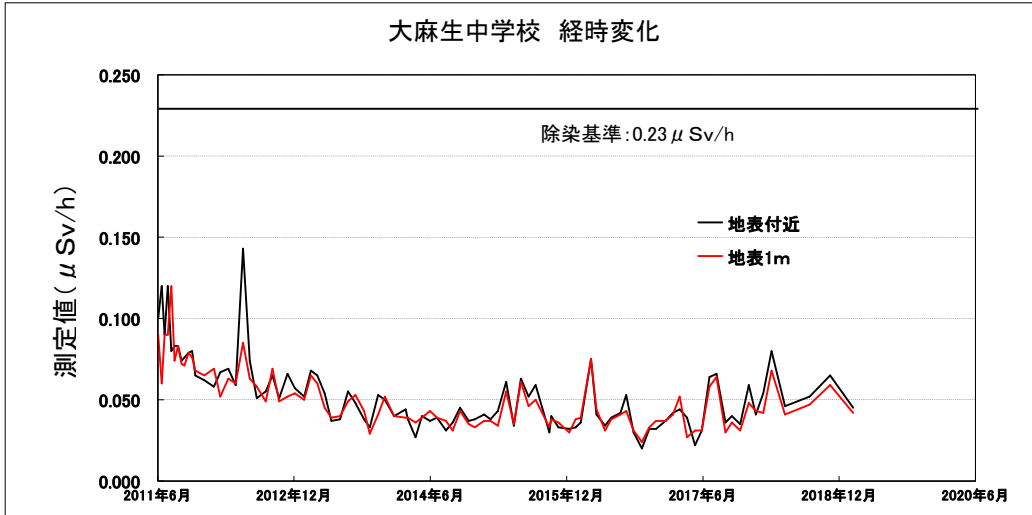


回	測定日	測定値 (μSv/h)		回	測定日	測定値 (μSv/h)		回	測定日	測定値 (μSv/h)	
		地表付近	地表1m			地表付近	地表1m			地表付近	地表1m
1	2011年6月3日	0.13	0.12	36	11月6日	0.038	0.043	71	10月5日	0.039	0.025
2	6月16日	0.14	0.12	37	12月3日	0.040	0.046	72	11月4日	0.035	0.034
3	6月28日	0.18	0.10	38	2014年1月10日	0.038	0.036	73	12月2日	0.041	0.039
4	7月12日	0.16	0.06	39	2月26日	0.045	0.043	74	2017年1月10日	0.039	0.046
5	7月26日	0.06	0.11	40	3月7日	0.048	0.051	75	2月10日	0.050	0.048
6	8月8日	0.098	0.086	41	4月7日	0.043	0.041	76	3月7日	0.055	0.053
7	8月22日	0.076	0.080	42	5月2日	0.043	0.045	77	4月6日	0.084	0.071
8	9月5日	0.069	0.068	43	6月3日	0.049	0.049	78	5月8日	0.035	0.030
9	9月16日	0.119	0.085	44	7月2日	0.038	0.035	79	6月5日	0.034	0.035
10	10月3日	0.078	0.070	45	8月7日	0.038	0.040	80	7月5日	0.064	0.062
11	10月17日	0.081	0.081	46	9月3日	0.042	0.041	81	8月3日	0.032	0.033
12	10月31日	0.070	0.075	47	10月3日	0.038	0.045	82	9月8日	0.047	0.043
13	12月5日	0.073	0.072	48	11月7日	0.045	0.044	83	10月4日	0.039	0.038
14	2012年1月13日	0.071	0.078	49	12月2日	0.042	0.051	84	11月8日	0.043	0.042
15	2月8日	0.072	0.067	50	2015年1月8日	0.046	0.040	85	12月11日	0.057	0.054
16	3月12日	0.064	0.048	51	2月3日	0.044	0.035	86	2018年1月9日	0.039	0.045
17	4月11日	0.073	0.073	52	3月5日	0.040	0.038	87	2月8日	0.041	0.038
18	5月10日	0.065	0.062	53	4月7日	0.062	0.064	88	3月13日	0.065	0.062
19	6月6日	0.070	0.063	54	5月8日	0.038	0.038	89	5月7日	0.039	0.030
20	7月5日	0.061	0.053	55	6月5日	0.053	0.057	90	8月14日	0.047	0.039
21	8月8日	0.068	0.072	56	7月6日	0.083	0.076	91	11月5日	0.038	0.035
22	9月6日	0.059	0.051	57	8月4日	0.060	0.053	92	2019年2月5日	0.052	0.045
23	10月3日	0.065	0.054	58	9月2日	0.040	0.047				
24	11月6日	0.076	0.069	59	10月6日	0.040	0.046				
25	12月5日	0.060	0.057	60	11月4日	0.041	0.044				
26	2013年1月11日	0.060	0.056	61	12月17日	0.038	0.037				
27	2月8日	0.054	0.053	62	2016年1月12日	0.036	0.040				
28	3月6日	0.047	0.051	63	2月2日	0.033	0.039				
29	4月5日	0.041	0.046	64	3月14日	0.041	0.040				
30	5月2日	0.042	0.041	65	4月6日	0.040	0.043				
31	6月5日	0.038	0.040	66	5月10日	0.038	0.038				
32	7月8日	0.042	0.044	67	6月3日	0.039	0.039				
33	8月7日	0.076	0.061	68	7月12日	0.052	0.044				
34	9月10日	0.039	0.045	69	8月3日	0.049	0.041				
35	10月3日	0.041	0.041	70	9月2日	0.059	0.050				

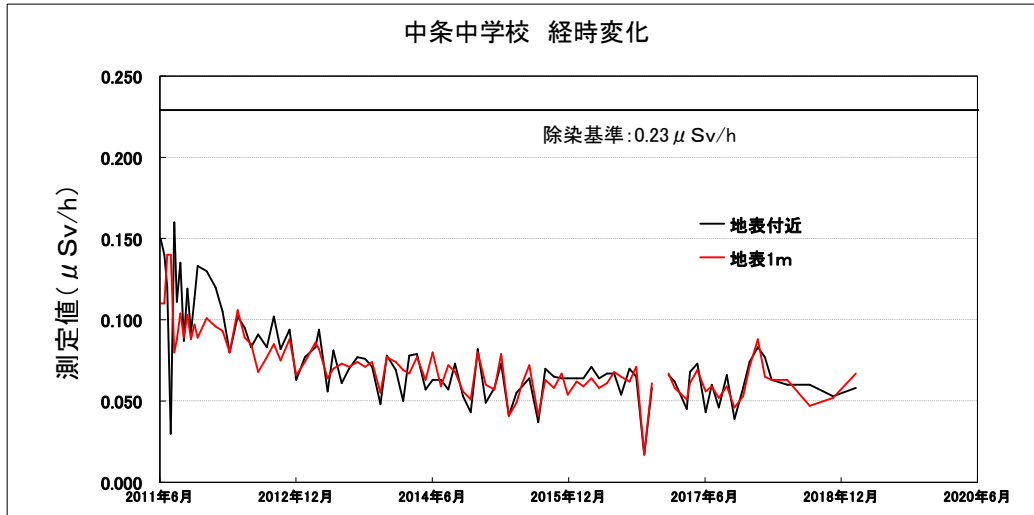


回	測定日	測定値 (μSv/h)		回	測定日	測定値 (μSv/h)		回	測定日	測定値 (μSv/h)	
		地表付近	地表1m			地表付近	地表1m			地表付近	地表1m
1	2011年6月2日	0.11	0.08	36	11月5日	0.065	0.063	71	10月6日	0.028	0.028
2	6月20日	0.12	0.13	37	12月4日	0.038	0.037	72	11月8日	0.027	0.033
3	7月1日	0.13	0.11	38	2014年1月14日	0.068	0.071	73	12月6日	0.034	0.031
4	7月14日	0.08	0.06	39	2月5日	0.064	0.057	74	2017年1月12日	0.031	0.031
5	7月28日	0.08	0.10	40	3月11日	0.051	0.068	75	2月8日	0.030	0.034
6	8月11日	0.066	0.071	41	4月4日	0.040	0.038	76	3月8日	0.037	0.037
7	8月25日	0.078	0.073	42	5月8日	0.036	0.036	77	4月6日	0.029	0.030
8	9月8日	0.063	0.057	43	6月5日	0.047	0.034	78	5月8日	0.024	0.030
9	9月27日	0.059	0.068	44	7月3日	0.034	0.034	79	6月6日	0.035	0.030
10	10月6日	0.054	0.062	45	8月4日	0.034	0.038	80	7月6日	0.033	0.035
11	10月20日	0.062	0.059	46	9月4日	0.036	0.033	81	8月3日	0.031	0.029
12	11月4日	0.050	0.047	47	10月7日	0.029	0.035	82	9月5日	0.034	0.032
13	12月6日	0.051	0.044	48	11月5日	0.035	0.035	83	10月5日	0.024	0.025
14	2012年1月13日	0.063	0.056	49	12月4日	0.037	0.035	84	11月7日	0.033	0.031
15	2月9日	0.053	0.060	50	2015年1月7日	0.039	0.040	85	12月7日	0.035	0.028
16	3月13日	0.047	0.050	51	2月4日	0.038	0.036	86	2018年1月10日	0.037	0.033
17	4月12日	0.054	0.054	52	3月4日	0.039	0.039	87	2月6日	0.026	0.033
18	5月10日	0.052	0.043	53	4月3日	0.032	0.039	88	3月7日	0.031	0.030
19	6月7日	0.058	0.051	54	5月8日	0.039	0.039	89	5月10日	0.038	0.032
20	7月6日	0.043	0.050	55	6月4日	0.040	0.047	90	8月6日	0.033	0.025
21	8月8日	0.056	0.046	56	7月2日	0.031	0.034	91	11月6日	0.037	0.035
22	9月7日	0.045	0.041	57	8月6日	0.040	0.039	92	2019年2月6日	0.036	0.029
23	10月4日	0.045	0.041	58	9月7日	0.041	0.037				
24	11月7日	0.058	0.043	59	10月6日	0.032	0.033				
25	12月6日	0.039	0.043	60	11月10日	0.033	0.034				
26	2013年1月10日	0.049	0.044	61	12月4日	0.040	0.038				
27	2月12日	0.072	0.070	62	2016年1月7日	0.033	0.035				
28	3月8日	0.045	0.050	63	2月3日	0.031	0.034				
29	4月4日	0.037	0.038	64	3月3日	0.029	0.033				
30	5月8日	0.073	0.082	65	4月6日	0.032	0.029				
31	6月6日	0.069	0.068	66	5月11日	0.029	0.028				
32	7月5日	0.036	0.038	67	6月6日	0.031	0.025				
33	8月2日	0.040	0.040	68	7月5日	0.033	0.032				
34	9月7日	0.029	0.032	69	8月3日	0.027	0.030				
35	10月5日	0.040	0.039	70	9月6日	0.027	0.033				

大麻生中学校 経時変化

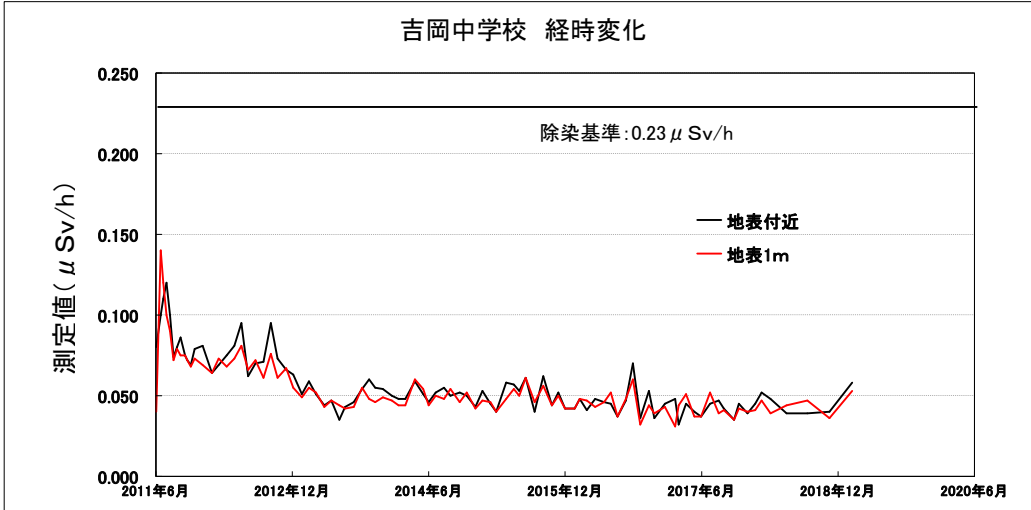


回	測定日	測定値 (μSv/h)		回	測定日	測定値 (μSv/h)		回	測定日	測定値 (μSv/h)	
		地表付近	地表1m			地表付近	地表1m			地表付近	地表1m
1	2011年6月2日	0.10	0.09	36	11月6日	0.053	0.041	71	10月5日	0.020	0.024
2	6月16日	0.12	0.06	37	12月3日	0.050	0.052	72	11月4日	0.032	0.033
3	6月28日	0.09	0.09	38	2014年1月10日	0.040	0.040	73	12月2日	0.032	0.037
4	7月12日	0.12	0.09	39	2月26日	0.044	0.039	74	2017年1月10日	0.037	0.037
5	7月26日	0.08	0.12	40	3月7日	0.038	0.039	75	2月9日	0.042	0.041
6	8月8日	0.083	0.074	41	4月7日	0.027	0.036	76	3月7日	0.044	0.052
7	8月22日	0.083	0.083	42	5月2日	0.040	0.039	77	4月6日	0.039	0.027
8	9月5日	0.074	0.072	43	6月3日	0.037	0.043	78	5月8日	0.022	0.031
9	9月16日	0.076	0.071	44	7月2日	0.039	0.039	79	6月5日	0.031	0.031
10	10月3日	0.079	0.079	45	8月7日	0.031	0.037	80	7月5日	0.064	0.058
11	10月17日	0.080	0.076	46	9月3日	0.036	0.031	81	8月3日	0.066	0.064
12	10月31日	0.065	0.068	47	10月3日	0.045	0.043	82	9月8日	0.036	0.030
13	12月5日	0.062	0.065	48	11月7日	0.037	0.035	83	10月4日	0.040	0.036
14	2012年1月13日	0.058	0.069	49	12月2日	0.038	0.033	84	11月6日	0.035	0.031
15	2月8日	0.067	0.052	50	2015年1月8日	0.041	0.037	85	12月11日	0.059	0.048
16	3月12日	0.069	0.063	51	2月3日	0.038	0.037	86	2018年1月9日	0.041	0.043
17	4月11日	0.059	0.060	52	3月5日	0.043	0.034	87	2月8日	0.054	0.042
18	5月10日	0.143	0.085	53	4月7日	0.061	0.055	88	3月13日	0.080	0.068
19	6月6日	0.074	0.063	54	5月8日	0.034	0.035	89	5月7日	0.046	0.041
20	7月5日	0.051	0.058	55	6月5日	0.063	0.061	90	8月14日	0.052	0.047
21	8月9日	0.055	0.049	56	7月6日	0.052	0.046	91	11月5日	0.065	0.059
22	9月6日	0.065	0.069	57	8月4日	0.059	0.050	92	2019年2月5日	0.045	0.042
23	10月3日	0.051	0.049	58	9月28日	0.030	0.033				
24	11月6日	0.066	0.052	59	10月6日	0.040	0.038				
25	12月5日	0.057	0.054	60	11月4日	0.033	0.036				
26	2013年1月11日	0.052	0.050	61	12月17日	0.032	0.030				
27	2月8日	0.068	0.065	62	2016年1月12日	0.033	0.038				
28	3月6日	0.065	0.060	63	2月2日	0.036	0.039				
29	4月5日	0.054	0.045	64	3月14日	0.075	0.075				
30	5月2日	0.037	0.039	65	4月6日	0.041	0.044				
31	6月5日	0.038	0.040	66	5月10日	0.034	0.031				
32	7月8日	0.055	0.049	67	6月3日	0.039	0.038				
33	8月7日	0.048	0.053	68	7月12日	0.042	0.041				
34	9月10日	0.038	0.043	69	8月3日	0.053	0.043				
35	10月3日	0.033	0.029	70	9月2日	0.030	0.031				

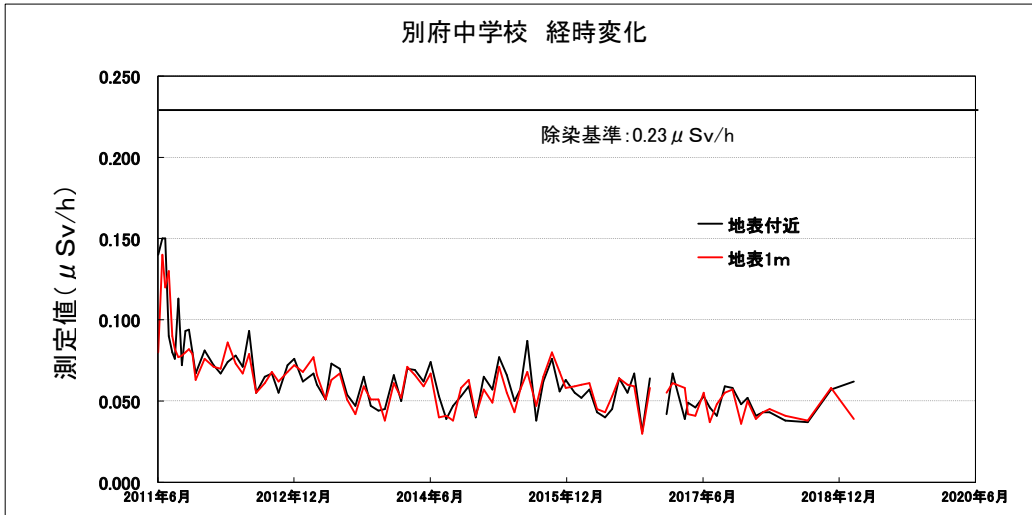


回	測定日	測定値 (μSv/h)		回	測定日	測定値 (μSv/h)		回	測定日	測定値 (μSv/h)	
		地表付近	地表1m			地表付近	地表1m			地表付近	地表1m
1	2011年6月3日	0.15	0.11	36	11月8日	0.048	0.055	71	10月7日	0.017	0.017
2	6月20日	0.14	0.11	37	12月3日	0.078	0.077	72	11月7日	0.058	0.061
3	7月1日	0.12	0.14	38	2014年1月9日	0.069	0.074	73	12月7日	※	※
4	7月15日	0.03	0.14	39	2月7日	0.050	0.069	74	2017年1月13日	0.066	0.067
5	7月29日	0.16	0.08	40	3月4日	0.078	0.067	75	2月7日	0.062	0.058
6	8月9日	0.111	0.088	41	4月3日	0.079	0.077	76	3月28日	0.045	0.051
7	8月23日	0.135	0.104	42	5月9日	0.057	0.063	77	4月10日	0.068	0.061
8	9月6日	0.087	0.089	43	6月6日	0.063	0.080	78	5月10日	0.073	0.069
9	9月20日	0.119	0.103	44	7月10日	0.063	0.059	79	6月12日	0.043	0.056
10	10月4日	0.092	0.088	45	8月8日	0.057	0.072	80	7月7日	0.060	0.059
11	10月18日	0.113	0.097	46	9月5日	0.073	0.068	81	8月4日	0.046	0.052
12	11月1日	0.133	0.089	47	10月7日	0.053	0.056	82	9月6日	0.066	0.059
13	12月6日	0.130	0.101	48	11月7日	0.043	0.051	83	10月6日	0.039	0.046
14	2012年1月12日	0.120	0.096	49	12月5日	0.082	0.080	84	11月10日	0.058	0.053
15	2月10日	0.105	0.093	50	2015年1月7日	0.049	0.060	85	12月6日	0.074	0.071
16	3月9日	0.080	0.080	51	2月10日	0.058	0.057	86	2018年1月9日	0.083	0.088
17	4月10日	0.102	0.106	52	3月9日	0.073	0.079	87	2月6日	0.077	0.065
18	5月9日	0.095	0.089	53	4月10日	0.041	0.041	88	3月6日	0.063	0.063
19	6月4日	0.083	0.085	54	5月11日	0.055	0.049	89	5月8日	0.060	0.063
20	7月2日	0.091	0.068	55	6月3日	0.059	0.061	90	8月6日	0.060	0.047
21	8月6日	0.083	0.077	56	7月2日	0.064	0.072	91	11月9日	0.053	0.052
22	9月3日	0.102	0.085	57	8月7日	0.037	0.041	92	2019年2月8日	0.058	0.067
23	10月1日	0.082	0.075	58	9月4日	0.070	0.063				
24	11月5日	0.094	0.088	59	10月9日	0.065	0.058				
25	12月3日	0.063	0.066	60	11月9日	0.064	0.067				
26	2013年1月7日	0.077	0.074	61	12月4日	0.064	0.054				
27	2月18日	0.083	0.086	62	2016年1月8日	0.064	0.062				
28	3月4日	0.094	0.082	63	2月5日	0.064	0.059				
29	4月8日	0.056	0.064	64	3月8日	0.071	0.064				
30	5月2日	0.081	0.070	65	4月8日	0.064	0.058				
31	6月4日	0.061	0.073	66	5月11日	0.067	0.061				
32	7月4日	0.070	0.071	67	6月8日	0.067	0.068				
33	8月6日	0.077	0.074	68	7月7日	0.054	0.065				
34	9月7日	0.076	0.071	69	8月9日	0.070	0.062				
35	10月5日	0.071	0.074	70	9月5日	0.065	0.071				

※印は測定器の不具合により正確な結果が出ていないため欠測としています。

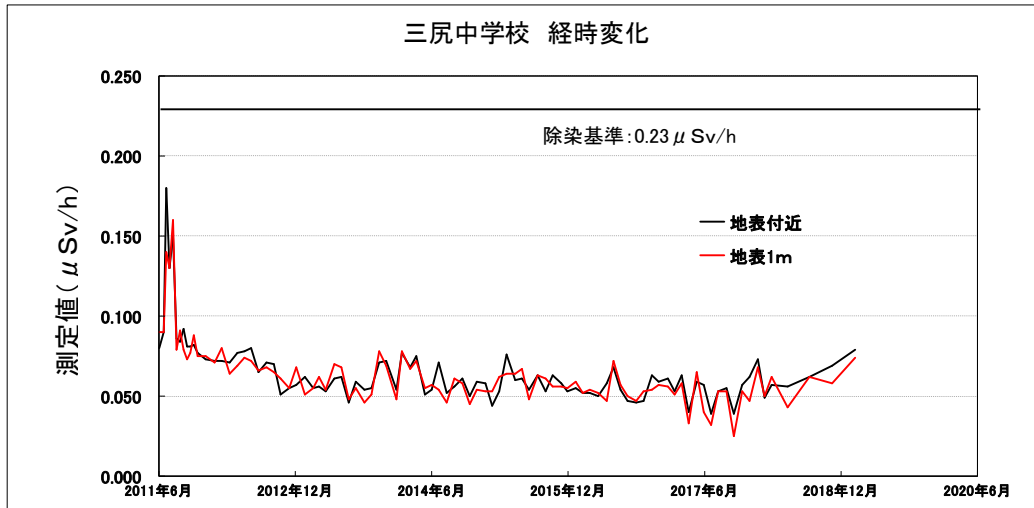


回	測定日	測定値(μSv/h)		回	測定日	測定値(μSv/h)		回	測定日	測定値(μSv/h)	
		地表付近	地表1m			地表付近	地表1m			地表付近	地表1m
1	2011年6月2日	0.08	0.04	36	11月1日	0.055	0.046	71	10月5日	0.036	0.032
2	6月20日	0.10	0.14	37	12月2日	0.054	0.049	72	11月9日	0.053	0.044
3	7月1日	0.11	0.12	38	2014年1月7日	0.050	0.047	73	12月1日	0.036	0.039
4	7月14日	0.12	0.10	39	2月3日	0.048	0.044	74	2017年1月12日	0.045	0.043
5	7月28日	0.10	0.09	40	3月3日	0.048	0.044	75	2月22日	0.048	0.031
6	8月11日	0.074	0.072	41	4月11日	0.059	0.060	76	3月8日	0.032	0.044
7	8月25日	0.080	0.079	42	5月14日	0.051	0.054	77	4月7日	0.045	0.051
8	9月8日	0.086	0.075	43	6月5日	0.046	0.044	78	5月11日	0.040	0.037
9	9月27日	0.075	0.075	44	7月3日	0.052	0.050	79	6月7日	0.037	0.037
10	10月6日	0.072	0.072	45	8月6日	0.055	0.048	80	7月13日	0.045	0.052
11	10月20日	0.069	0.068	46	9月1日	0.050	0.054	81	8月17日	0.047	0.039
12	11月4日	0.079	0.073	47	10月8日	0.052	0.046	82	9月7日	0.042	0.041
13	12月6日	0.081	0.069	48	11月5日	0.050	0.052	83	10月18日	0.035	0.035
14	2012年1月13日	0.064	0.064	49	12月10日	0.043	0.042	84	11月6日	0.045	0.042
15	2月9日	0.069	0.073	50	2015年1月8日	0.053	0.047	85	12月11日	0.039	0.040
16	3月13日	0.075	0.068	51	2月9日	0.045	0.046	86	2018年1月11日	0.045	0.041
17	4月12日	0.081	0.073	52	3月4日	0.040	0.040	87	2月6日	0.052	0.047
18	5月10日	0.095	0.081	53	4月13日	0.058	0.048	88	3月14日	0.048	0.039
19	6月7日	0.062	0.066	54	5月14日	0.057	0.054	89	5月17日	0.039	0.044
20	7月6日	0.070	0.072	55	6月5日	0.053	0.050	90	8月9日	0.039	0.047
21	8月8日	0.071	0.061	56	7月1日	0.061	0.061	91	11月7日	0.040	0.036
22	9月7日	0.095	0.076	57	8月6日	0.040	0.046	92	2019年2月7日	0.058	0.053
23	10月4日	0.073	0.061	58	9月10日	0.062	0.056				
24	11月8日	0.066	0.067	59	10月14日	0.044	0.044				
25	12月6日	0.063	0.055	60	11月10日	0.052	0.050				
26	2013年1月10日	0.051	0.049	61	12月7日	0.042	0.042				
27	2月7日	0.059	0.055	62	2016年1月14日	0.042	0.042				
28	3月7日	0.051	0.052	63	2月3日	0.048	0.048				
29	4月10日	0.044	0.043	64	3月3日	0.041	0.047				
30	5月9日	0.047	0.047	65	4月6日	0.048	0.043				
31	6月10日	0.035	0.044	66	5月12日	0.046	0.046				
32	7月3日	0.043	0.042	67	6月8日	0.045	0.052				
33	8月7日	0.046	0.043	68	7月5日	0.037	0.037				
34	9月9日	0.054	0.055	69	8月8日	0.047	0.048				
35	10月8日	0.060	0.048	70	9月5日	0.070	0.060				

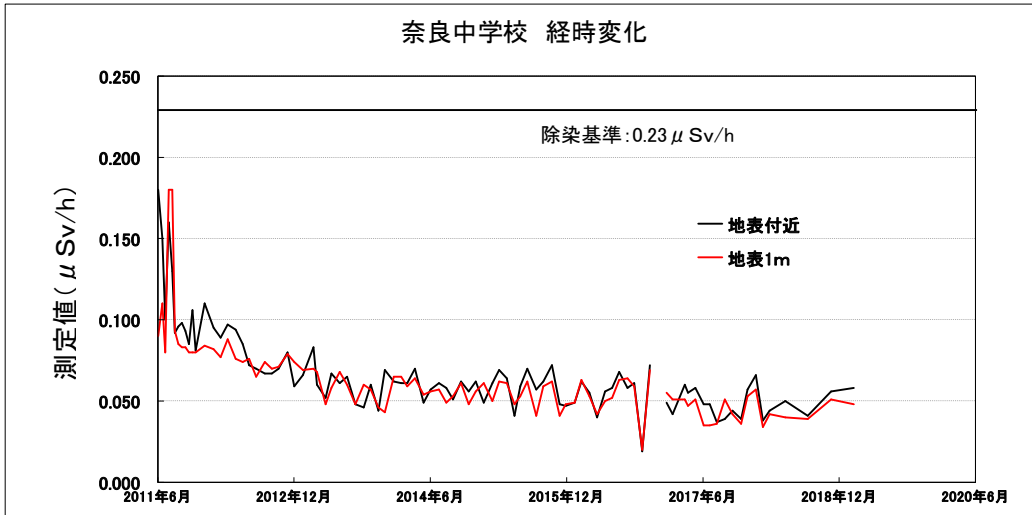


回	測定日	測定値 (μSv/h)		回	測定日	測定値 (μSv/h)		回	測定日	測定値 (μSv/h)	
		地表付近	地表1m			地表付近	地表1m			地表付近	地表1m
1	2011年6月2日	0.14	0.08	36	11月8日	0.044	0.051	71	10月7日	0.031	0.030
2	6月20日	0.15	0.14	37	12月3日	0.045	0.038	72	11月7日	0.064	0.058
3	7月1日	0.15	0.12	38	2014年1月9日	0.066	0.061	73	12月7日	※	※
4	7月15日	0.09	0.13	39	2月7日	0.050	0.052	74	2017年1月13日	0.042	0.055
5	7月29日	0.08	0.09	40	3月4日	0.070	0.071	75	2月7日	0.067	0.061
6	8月9日	0.076	0.082	41	4月3日	0.069	0.066	76	3月28日	0.039	0.058
7	8月23日	0.113	0.077	42	5月9日	0.062	0.059	77	4月10日	0.049	0.042
8	9月6日	0.072	0.078	43	6月6日	0.074	0.067	78	5月10日	0.046	0.041
9	9月20日	0.093	0.080	44	7月10日	0.053	0.040	79	6月12日	0.053	0.055
10	10月4日	0.094	0.082	45	8月8日	0.039	0.041	80	7月7日	0.046	0.037
11	10月18日	0.080	0.079	46	9月5日	0.047	0.038	81	8月4日	0.041	0.048
12	11月1日	0.067	0.063	47	10月7日	0.053	0.058	82	9月6日	0.059	0.055
13	12月6日	0.081	0.076	48	11月7日	0.059	0.063	83	10月6日	0.058	0.057
14	2012年1月12日	0.072	0.071	49	12月5日	0.040	0.041	84	11月10日	0.048	0.036
15	2月10日	0.067	0.070	50	2015年1月7日	0.065	0.057	85	12月6日	0.052	0.050
16	3月9日	0.074	0.086	51	2月10日	0.057	0.049	86	2018年1月9日	0.041	0.039
17	4月10日	0.078	0.073	52	3月9日	0.077	0.071	87	2月6日	0.043	0.043
18	5月9日	0.071	0.067	53	4月10日	0.066	0.055	88	3月6日	0.043	0.045
19	6月4日	0.093	0.079	54	5月11日	0.050	0.043	89	5月8日	0.038	0.041
20	7月2日	0.055	0.055	55	6月3日	0.057	0.057	90	8月6日	0.037	0.038
21	8月6日	0.065	0.061	56	7月2日	0.087	0.068	91	11月9日	0.057	0.058
22	9月3日	0.067	0.068	57	8月7日	0.038	0.047	92	2019年2月8日	0.062	0.039
23	10月1日	0.055	0.062	58	9月4日	0.062	0.065				
24	11月5日	0.072	0.068	59	10月9日	0.076	0.080				
25	12月3日	0.076	0.072	60	11月9日	0.056	0.068				
26	2013年1月7日	0.062	0.068	61	12月4日	0.063	0.058				
27	2月18日	0.067	0.077	62	2016年1月8日	0.055	0.059				
28	3月4日	0.060	0.066	63	2月5日	0.052	0.060				
29	4月8日	0.051	0.051	64	3月8日	0.057	0.061				
30	5月2日	0.073	0.063	65	4月8日	0.043	0.045				
31	6月4日	0.070	0.067	66	5月11日	0.040	0.043				
32	7月4日	0.054	0.051	67	6月8日	0.045	0.053				
33	8月6日	0.047	0.042	68	7月7日	0.064	0.064				
34	9月9日	0.065	0.059	69	8月9日	0.055	0.060				
35	10月8日	0.047	0.051	70	9月5日	0.067	0.059				

※印は測定器の不具合により正確な結果が出ていないため欠測としています。

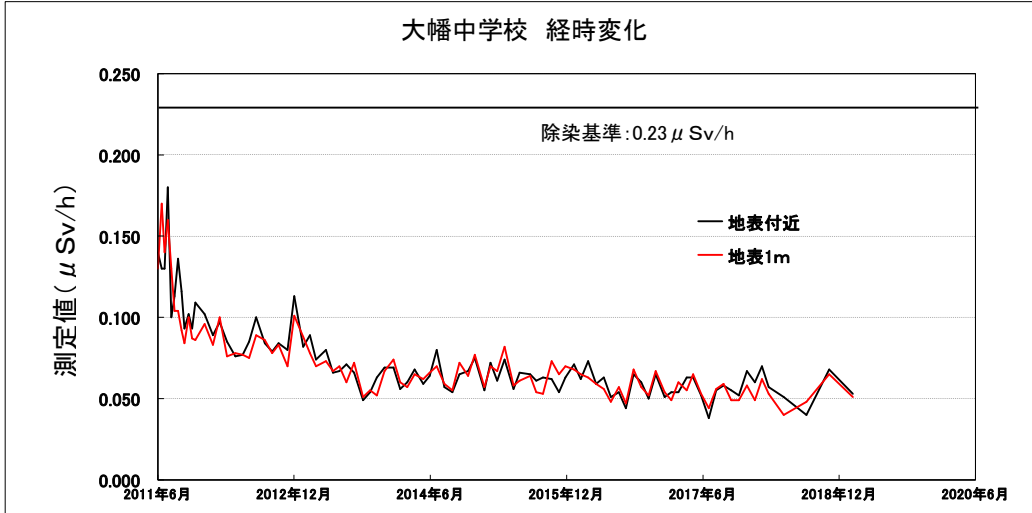


回	測定日	測定値 (μ Sv/h)		回	測定日	測定値 (μ Sv/h)		回	測定日	測定値 (μ Sv/h)	
		地表付近	地表1m			地表付近	地表1m			地表付近	地表1m
1	2011年6月2日	0.08	0.09	36	11月5日	0.071	0.078	71	10月6日	0.047	0.053
2	6月20日	0.09	0.09	37	12月3日	0.072	0.069	72	11月8日	0.063	0.054
3	7月1日	0.18	0.14	38	2014年1月14日	0.054	0.048	73	12月6日	0.059	0.057
4	7月14日	0.13	0.13	39	2月5日	0.077	0.078	74	2017年1月12日	0.061	0.056
5	7月28日	0.15	0.16	40	3月11日	0.068	0.067	75	2月8日	0.053	0.051
6	8月11日	0.086	0.079	41	4月4日	0.075	0.072	76	3月8日	0.063	0.058
7	8月25日	0.084	0.091	42	5月8日	0.051	0.055	77	4月6日	0.040	0.033
8	9月8日	0.092	0.079	43	6月5日	0.054	0.057	78	5月8日	0.059	0.065
9	9月22日	0.081	0.073	44	7月3日	0.071	0.054	79	6月6日	0.057	0.040
10	10月6日	0.081	0.077	45	8月4日	0.052	0.046	80	7月6日	0.039	0.032
11	10月20日	0.082	0.088	46	9月4日	0.056	0.061	81	8月3日	0.053	0.053
12	11月4日	0.077	0.075	47	10月7日	0.061	0.058	82	9月5日	0.055	0.053
13	12月6日	0.073	0.075	48	11月5日	0.050	0.045	83	10月5日	0.039	0.025
14	2012年1月12日	0.072	0.071	49	12月4日	0.059	0.054	84	11月7日	0.057	0.053
15	2月9日	0.072	0.080	50	2015年1月7日	0.058	0.053	85	12月7日	0.062	0.047
16	3月13日	0.071	0.064	51	2月4日	0.044	0.053	86	2018年1月10日	0.073	0.068
17	4月12日	0.077	0.069	52	3月4日	0.053	0.062	87	2月6日	0.049	0.050
18	5月10日	0.078	0.074	53	4月3日	0.076	0.064	88	3月7日	0.057	0.062
19	6月7日	0.080	0.072	54	5月8日	0.060	0.064	89	5月10日	0.056	0.043
20	7月6日	0.065	0.066	55	6月4日	0.061	0.067	90	8月6日	0.062	0.062
21	8月8日	0.071	0.068	56	7月2日	0.054	0.048	91	11月6日	0.069	0.058
22	9月7日	0.070	0.065	57	8月6日	0.063	0.063	92	2019年2月6日	0.079	0.074
23	10月4日	0.051	0.061	58	9月7日	0.053	0.061				
24	11月7日	0.055	0.055	59	10月6日	0.063	0.056				
25	12月6日	0.057	0.068	60	11月10日	0.058	0.056				
26	2013年1月10日	0.062	0.051	61	12月4日	0.053	0.055				
27	2月12日	0.055	0.055	62	2016年1月7日	0.055	0.059				
28	3月8日	0.056	0.062	63	2月3日	0.052	0.052				
29	4月4日	0.053	0.054	64	3月3日	0.052	0.054				
30	5月8日	0.061	0.070	65	4月6日	0.050	0.052				
31	6月6日	0.062	0.068	66	5月11日	0.058	0.047				
32	7月5日	0.046	0.048	67	6月6日	0.068	0.072				
33	8月2日	0.059	0.055	68	7月5日	0.054	0.057				
34	9月7日	0.054	0.046	69	8月3日	0.047	0.050				
35	10月5日	0.055	0.051	70	9月6日	0.046	0.047				

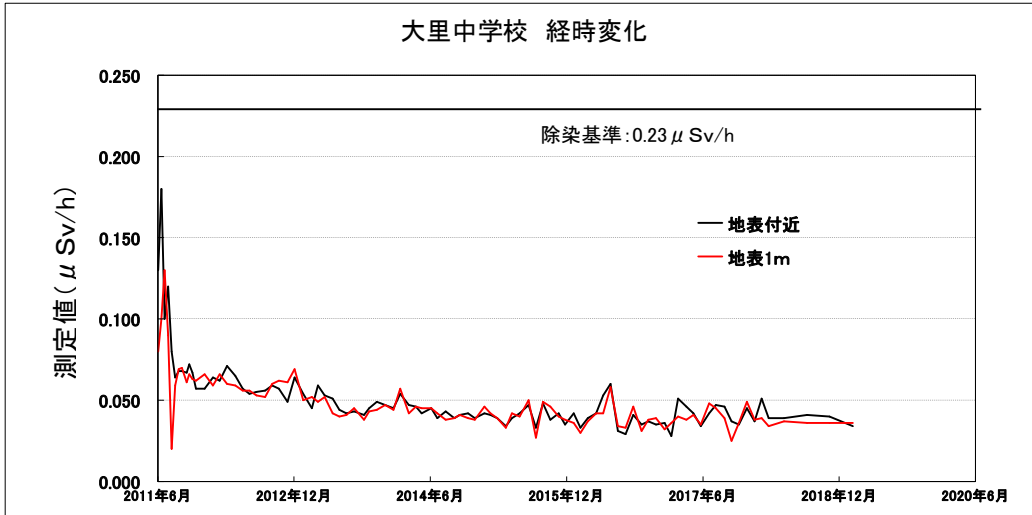


回	測定日	測定値 (μSv/h)		回	測定日	測定値 (μSv/h)		回	測定日	測定値 (μSv/h)	
		地表付近	地表1m			地表付近	地表1m			地表付近	地表1m
1	2011年6月2日	0.18	0.09	36	11月8日	0.044	0.046	71	10月7日	0.019	0.020
2	6月20日	0.15	0.11	37	12月3日	0.069	0.043	72	11月7日	0.072	0.069
3	7月1日	0.10	0.08	38	2014年1月9日	0.062	0.065	73	12月7日	※	※
4	7月15日	0.16	0.18	39	2月7日	0.061	0.065	74	2017年1月13日	0.049	0.055
5	7月29日	0.13	0.18	40	3月4日	0.061	0.059	75	2月7日	0.042	0.051
6	8月9日	0.092	0.093	41	4月3日	0.070	0.064	76	3月28日	0.060	0.051
7	8月23日	0.096	0.085	42	5月9日	0.049	0.054	77	4月10日	0.055	0.047
8	9月6日	0.098	0.083	43	6月6日	0.057	0.056	78	5月10日	0.058	0.051
9	9月20日	0.093	0.083	44	7月10日	0.061	0.057	79	6月12日	0.048	0.035
10	10月4日	0.085	0.080	45	8月8日	0.058	0.049	80	7月7日	0.048	0.035
11	10月18日	0.106	0.080	46	9月5日	0.051	0.053	81	8月4日	0.037	0.036
12	11月1日	0.081	0.080	47	10月7日	0.062	0.061	82	9月6日	0.039	0.051
13	12月6日	0.110	0.084	48	11月7日	0.056	0.048	83	10月6日	0.044	0.042
14	2012年1月12日	0.095	0.082	49	12月5日	0.062	0.056	84	11月10日	0.039	0.036
15	2月10日	0.089	0.077	50	2015年1月7日	0.049	0.061	85	12月6日	0.057	0.053
16	3月9日	0.097	0.088	51	2月10日	0.061	0.050	86	2018年1月9日	0.066	0.057
17	4月10日	0.094	0.076	52	3月9日	0.069	0.062	87	2月6日	0.038	0.034
18	5月9日	0.085	0.074	53	4月10日	0.064	0.061	88	3月6日	0.044	0.042
19	6月4日	0.072	0.076	54	5月11日	0.041	0.048	89	5月8日	0.050	0.040
20	7月2日	0.070	0.065	55	6月3日	0.059	0.053	90	8月6日	0.041	0.039
21	8月6日	0.067	0.074	56	7月2日	0.070	0.062	91	11月9日	0.056	0.051
22	9月3日	0.067	0.070	57	8月7日	0.057	0.041	92	2019年2月8日	0.058	0.048
23	10月1日	0.070	0.071	58	9月4日	0.062	0.059				
24	11月5日	0.080	0.079	59	10月9日	0.072	0.062				
25	12月3日	0.059	0.074	60	11月9日	0.048	0.041				
26	2013年1月7日	0.066	0.069	61	12月4日	0.047	0.048				
27	2月18日	0.083	0.070	62	2016年1月8日	0.049	0.049				
28	3月4日	0.060	0.068	63	2月5日	0.062	0.063				
29	4月8日	0.052	0.048	64	3月8日	0.055	0.053				
30	5月2日	0.067	0.058	65	4月8日	0.040	0.042				
31	6月4日	0.061	0.068	66	5月11日	0.056	0.050				
32	7月4日	0.065	0.060	67	6月8日	0.058	0.052				
33	8月6日	0.048	0.048	68	7月7日	0.068	0.063				
34	9月9日	0.046	0.060	69	8月9日	0.058	0.064				
35	10月8日	0.060	0.057	70	9月5日	0.061	0.059				

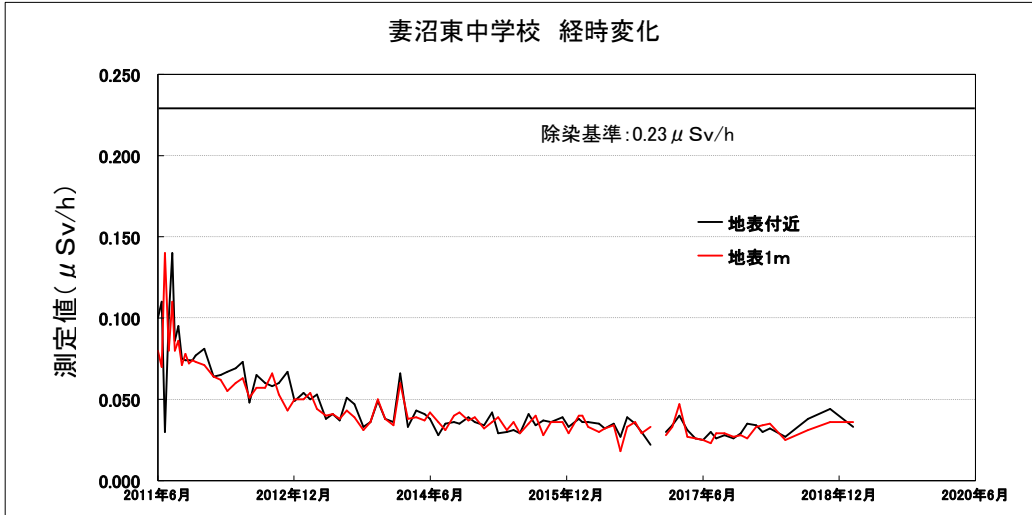
※印は測定器の不具合により正確な結果が出ていないため欠測としています。



回	測定日	測定値 (μSv/h)		回	測定日	測定値 (μSv/h)		回	測定日	測定値 (μSv/h)	
		地表付近	地表1m			地表付近	地表1m			地表付近	地表1m
1	2011年6月1日	0.14	0.13	36	11月1日	0.063	0.052	71	10月3日	0.060	0.057
2	6月17日	0.13	0.17	37	12月2日	0.069	0.067	72	11月2日	0.050	0.052
3	6月28日	0.13	0.14	38	2014年1月8日	0.069	0.074	73	12月1日	0.065	0.067
4	7月12日	0.18	0.16	39	2月3日	0.056	0.060	74	2017年1月6日	0.051	0.054
5	7月26日	0.10	0.13	40	3月3日	0.060	0.057	75	2月2日	0.054	0.049
6	8月8日	0.113	0.104	41	4月2日	0.068	0.065	76	3月2日	0.054	0.060
7	8月22日	0.136	0.104	42	5月7日	0.059	0.062	77	4月5日	0.063	0.055
8	9月5日	0.116	0.092	43	6月2日	0.064	0.066	78	5月1日	0.063	0.065
9	9月16日	0.093	0.084	44	7月1日	0.080	0.070	79	6月2日	0.052	0.053
10	10月3日	0.102	0.100	45	8月1日	0.057	0.059	80	7月3日	0.038	0.044
11	10月17日	0.093	0.087	46	9月2日	0.054	0.055	81	8月2日	0.055	0.056
12	10月31日	0.109	0.086	47	10月1日	0.065	0.072	82	9月1日	0.058	0.059
13	12月7日	0.102	0.096	48	11月4日	0.067	0.064	83	10月2日	0.055	0.049
14	2012年1月10日	0.089	0.083	49	12月1日	0.075	0.077	84	11月2日	0.052	0.049
15	2月6日	0.097	0.100	50	2015年1月9日	0.055	0.057	85	12月4日	0.067	0.058
16	3月6日	0.085	0.076	51	2月3日	0.072	0.070	86	2018年1月5日	0.060	0.049
17	4月9日	0.076	0.078	52	3月2日	0.061	0.067	87	2月2日	0.070	0.062
18	5月8日	0.077	0.077	53	4月1日	0.074	0.082	88	3月2日	0.057	0.053
19	6月4日	0.085	0.075	54	5月7日	0.056	0.058	89	5月1日	0.051	0.040
20	7月2日	0.100	0.089	55	6月1日	0.066	0.061	90	8月1日	0.040	0.048
21	8月6日	0.084	0.086	56	7月13日	0.065	0.064	91	11月1日	0.068	0.065
22	9月4日	0.079	0.078	57	8月6日	0.061	0.054	92	2019年2月4日	0.053	0.051
23	10月1日	0.084	0.083	58	9月3日	0.063	0.053				
24	11月5日	0.080	0.070	59	10月7日	0.062	0.073				
25	12月3日	0.113	0.101	60	11月6日	0.054	0.065				
26	2013年1月8日	0.082	0.088	61	12月2日	0.063	0.070				
27	2月4日	0.089	0.078	62	2016年1月6日	0.071	0.068				
28	3月1日	0.074	0.070	63	2月2日	0.062	0.065				
29	4月10日	0.080	0.073	64	3月2日	0.073	0.063				
30	5月8日	0.066	0.067	65	4月5日	0.059	0.059				
31	6月3日	0.067	0.070	66	5月6日	0.063	0.056				
32	7月1日	0.071	0.060	67	6月2日	0.051	0.048				
33	8月1日	0.066	0.072	68	7月4日	0.054	0.057				
34	9月7日	0.049	0.051	69	8月2日	0.044	0.047				
35	10月5日	0.054	0.055	70	9月2日	0.065	0.068				

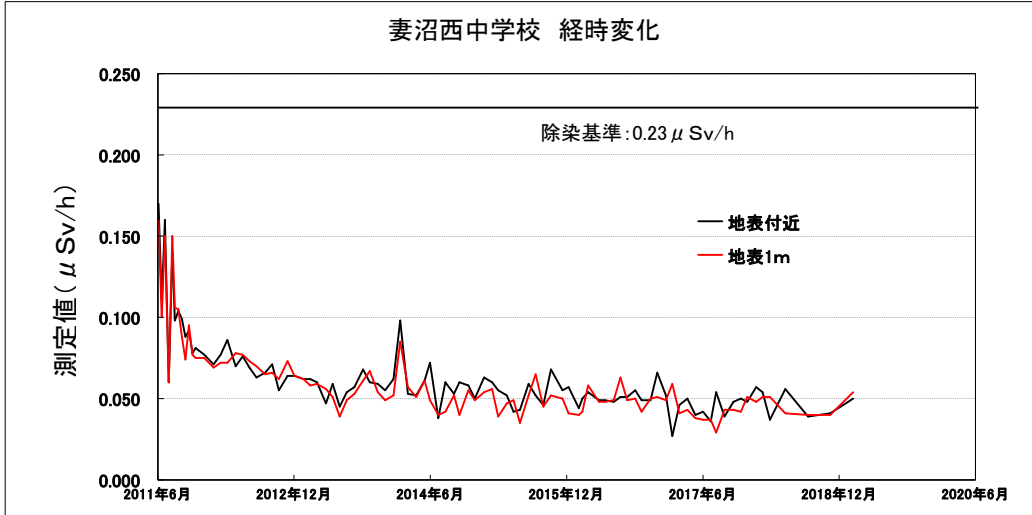


回	測定日	測定値 (μSv/h)		回	測定日	測定値 (μSv/h)		回	測定日	測定値 (μSv/h)	
		地表付近	地表1m			地表付近	地表1m			地表付近	地表1m
1	2011年6月2日	0.13	0.08	36	11月1日	0.049	0.044	71	10月4日	0.035	0.031
2	6月15日	0.18	0.10	37	12月5日	0.047	0.047	72	11月1日	0.037	0.038
3	6月28日	0.10	0.13	38	2014年1月7日	0.045	0.044	73	12月2日	0.035	0.039
4	7月13日	0.12	0.09	39	2月3日	0.054	0.057	74	2017年1月5日	0.036	0.032
5	7月27日	0.08	0.02	40	3月10日	0.047	0.042	75	2月2日	0.028	0.036
6	8月10日	0.064	0.059	41	4月8日	0.046	0.046	76	3月1日	0.051	0.040
7	8月24日	0.068	0.069	42	5月1日	0.042	0.045	77	4月4日	0.046	0.038
8	9月7日	0.068	0.070	43	6月9日	0.045	0.045	78	5月2日	0.042	0.041
9	9月26日	0.067	0.061	44	7月3日	0.039	0.042	79	6月1日	0.034	0.035
10	10月5日	0.072	0.066	45	8月6日	0.043	0.038	80	7月4日	0.042	0.048
11	10月19日	0.067	0.063	46	9月10日	0.039	0.039	81	8月1日	0.047	0.045
12	11月2日	0.057	0.062	47	10月2日	0.041	0.041	82	9月4日	0.046	0.039
13	12月7日	0.057	0.066	48	11月4日	0.042	0.039	83	10月3日	0.037	0.025
14	2012年1月10日	0.064	0.059	49	12月1日	0.039	0.038	84	11月1日	0.035	0.036
15	2月6日	0.062	0.066	50	2015年1月9日	0.042	0.046	85	12月4日	0.045	0.049
16	3月6日	0.071	0.060	51	2月3日	0.041	0.042	86	2018年1月4日	0.037	0.038
17	4月9日	0.065	0.059	52	3月2日	0.039	0.039	87	2月1日	0.051	0.039
18	5月8日	0.057	0.056	53	4月6日	0.034	0.033	88	3月1日	0.039	0.034
19	6月5日	0.054	0.056	54	5月1日	0.039	0.042	89	5月2日	0.039	0.037
20	7月3日	0.055	0.053	55	6月1日	0.042	0.040	90	8月3日	0.041	0.036
21	8月7日	0.056	0.052	56	7月7日	0.047	0.050	91	11月2日	0.040	0.036
22	9月4日	0.059	0.060	57	8月5日	0.033	0.027	92	2019年2月4日	0.034	0.036
23	10月2日	0.057	0.062	58	9月3日	0.048	0.049				
24	11月5日	0.049	0.061	59	10月2日	0.038	0.046				
25	12月4日	0.064	0.069	60	11月5日	0.042	0.040				
26	2013年1月8日	0.054	0.050	61	12月1日	0.035	0.038				
27	2月12日	0.045	0.052	62	2016年1月5日	0.042	0.036				
28	3月8日	0.059	0.049	63	2月1日	0.033	0.030				
29	4月4日	0.053	0.052	64	3月1日	0.039	0.037				
30	5月7日	0.051	0.042	65	4月5日	0.042	0.042				
31	6月3日	0.044	0.040	66	5月2日	0.053	0.042				
32	7月1日	0.042	0.041	67	6月1日	0.060	0.058				
33	8月1日	0.043	0.045	68	7月1日	0.031	0.034				
34	9月10日	0.041	0.038	69	8月1日	0.029	0.033				
35	10月1日	0.045	0.043	70	9月1日	0.041	0.046				

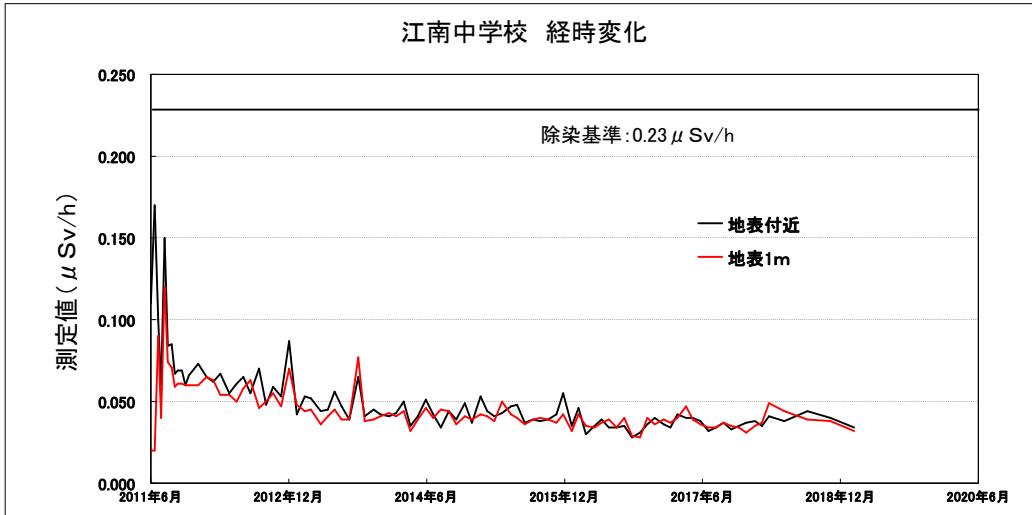


回	測定日	測定値 (μSv/h)		回	測定日	測定値 (μSv/h)		回	測定日	測定値 (μSv/h)	
		地表付近	地表1m			地表付近	地表1m			地表付近	地表1m
1	2011年6月1日	0.10	0.08	36	11月5日	0.049	0.050	71	10月4日	0.030	0.029
2	6月17日	0.11	0.07	37	12月4日	0.038	0.038	72	11月10日	0.022	0.033
3	6月30日	0.03	0.14	38	2014年1月8日	0.036	0.034	73	12月6日	※	※
4	7月15日	0.10	0.08	39	2月4日	0.066	0.060	74	2017年1月11日	0.030	0.028
5	7月29日	0.14	0.11	40	3月6日	0.033	0.038	75	2月6日	0.034	0.033
6	8月9日	0.086	0.080	41	4月9日	0.043	0.039	76	3月6日	0.040	0.047
7	8月23日	0.095	0.086	42	5月13日	0.041	0.037	77	4月7日	0.031	0.027
8	9月6日	0.075	0.071	43	6月4日	0.038	0.042	78	5月9日	0.026	0.026
9	9月20日	0.074	0.078	44	7月7日	0.028	0.036	79	6月9日	0.025	0.025
10	10月4日	0.074	0.072	45	8月5日	0.035	0.031	80	7月10日	0.030	0.023
11	10月18日	0.074	0.074	46	9月8日	0.036	0.040	81	8月2日	0.026	0.029
12	11月1日	0.077	0.073	47	10月1日	0.035	0.042	82	9月4日	0.028	0.029
13	12月5日	0.081	0.071	48	11月6日	0.039	0.037	83	10月10日	0.026	0.027
14	2012年1月12日	0.064	0.064	49	12月2日	0.036	0.039	84	11月9日	0.029	0.028
15	2月10日	0.065	0.062	50	2015年1月8日	0.034	0.032	85	12月5日	0.035	0.026
16	3月8日	0.067	0.055	51	2月9日	0.042	0.036	86	2018年1月10日	0.034	0.033
17	4月10日	0.069	0.060	52	3月6日	0.029	0.039	87	2月5日	0.030	0.034
18	5月9日	0.073	0.063	53	4月9日	0.030	0.031	88	3月7日	0.032	0.035
19	6月5日	0.048	0.051	54	5月7日	0.031	0.036	89	5月8日	0.027	0.025
20	7月3日	0.065	0.057	55	6月2日	0.029	0.029	90	8月8日	0.038	0.031
21	8月7日	0.060	0.057	56	7月7日	0.041	0.035	91	11月5日	0.044	0.036
22	9月5日	0.058	0.066	57	8月4日	0.034	0.040	92	2019年2月5日	0.033	0.036
23	10月2日	0.060	0.053	58	9月4日	0.037	0.028				
24	11月6日	0.067	0.043	59	10月5日	0.036	0.036				
25	12月4日	0.049	0.050	60	11月20日	0.039	0.036				
26	2013年1月9日	0.054	0.050	61	12月15日	0.033	0.029				
27	2月5日	0.050	0.054	62	2016年1月25日	0.038	0.040				
28	3月5日	0.053	0.044	63	2月8日	0.036	0.040				
29	4月10日	0.038	0.040	64	3月3日	0.036	0.033				
30	5月7日	0.041	0.041	65	4月15日	0.035	0.030				
31	6月4日	0.037	0.038	66	5月9日	0.032	0.032				
32	7月3日	0.051	0.043	67	6月14日	0.035	0.034				
33	8月2日	0.047	0.039	68	7月11日	0.027	0.018				
34	9月8日	0.033	0.031	69	8月8日	0.039	0.033				
35	10月6日	0.036	0.036	70	9月9日	0.035	0.036				

※印は測定器の不具合により正確な結果が出ていないため欠測としています。



回	測定日	測定値 (μSv/h)		回	測定日	測定値 (μSv/h)		回	測定日	測定値 (μSv/h)	
		地表付近	地表1m			地表付近	地表1m			地表付近	地表1m
1	2011年6月3日	0.17	0.16	36	11月5日	0.059	0.054	71	10月4日	0.049	0.042
2	6月17日	0.11	0.10	37	12月4日	0.055	0.049	72	11月10日	0.049	0.050
3	6月29日	0.16	0.15	38	2014年1月8日	0.062	0.052	73	12月6日	0.066	0.051
4	7月15日	0.06	0.06	39	2月4日	0.098	0.085	74	2017年1月11日	0.052	0.049
5	7月29日	0.14	0.15	40	3月6日	0.053	0.057	75	2月6日	0.027	0.059
6	8月9日	0.098	0.106	41	4月9日	0.052	0.051	76	3月6日	0.046	0.041
7	8月23日	0.104	0.105	42	5月13日	0.061	0.061	77	4月7日	0.050	0.043
8	9月6日	0.099	0.088	43	6月4日	0.072	0.049	78	5月9日	0.040	0.038
9	9月20日	0.088	0.074	44	7月7日	0.038	0.040	79	6月9日	0.042	0.037
10	10月4日	0.092	0.095	45	8月5日	0.060	0.042	80	7月10日	0.036	0.037
11	10月18日	0.078	0.077	46	9月8日	0.053	0.052	81	8月2日	0.054	0.029
12	11月1日	0.081	0.075	47	10月1日	0.060	0.040	82	9月4日	0.039	0.043
13	12月5日	0.077	0.075	48	11月6日	0.058	0.055	83	10月10日	0.048	0.043
14	2012年1月12日	0.071	0.069	49	12月2日	0.050	0.049	84	11月9日	0.050	0.042
15	2月10日	0.077	0.072	50	2015年1月8日	0.063	0.054	85	12月5日	0.048	0.051
16	3月8日	0.086	0.072	51	2月9日	0.060	0.056	86	2018年1月10日	0.057	0.048
17	4月10日	0.070	0.078	52	3月6日	0.055	0.039	87	2月5日	0.054	0.051
18	5月9日	0.076	0.077	53	4月9日	0.052	0.047	88	3月7日	0.037	0.051
19	6月5日	0.069	0.073	54	5月7日	0.042	0.049	89	5月8日	0.056	0.041
20	7月3日	0.063	0.070	55	6月2日	0.043	0.035	90	8月8日	0.039	0.040
21	8月7日	0.066	0.065	56	7月7日	0.059	0.052	91	11月5日	0.041	0.040
22	9月5日	0.071	0.066	57	8月4日	0.052	0.065	92	2019年2月5日	0.050	0.054
23	10月2日	0.055	0.062	58	9月4日	0.046	0.045				
24	11月6日	0.064	0.073	59	10月5日	0.068	0.052				
25	12月4日	0.064	0.064	60	11月20日	0.055	0.050				
26	2013年1月9日	0.062	0.062	61	12月15日	0.057	0.041				
27	2月5日	0.062	0.058	62	2016年1月25日	0.044	0.040				
28	3月5日	0.060	0.059	63	2月8日	0.050	0.042				
29	4月10日	0.047	0.056	64	3月3日	0.054	0.058				
30	5月7日	0.059	0.051	65	4月15日	0.049	0.048				
31	6月4日	0.045	0.039	66	5月9日	0.049	0.048				
32	7月3日	0.054	0.049	67	6月14日	0.048	0.049				
33	8月2日	0.057	0.053	68	7月11日	0.051	0.063				
34	9月6日	0.068	0.061	69	8月8日	0.051	0.049				
35	10月3日	0.060	0.067	70	9月9日	0.055	0.050				



回	測定日	測定値 (μSv/h)		回	測定日	測定値 (μSv/h)		回	測定日	測定値 (μSv/h)	
		地表付近	地表1m			地表付近	地表1m			地表付近	地表1m
1	2011年6月2日	0.11	0.02	36	11月6日	0.045	0.039	71	10月3日	0.031	0.028
2	6月17日	0.17	0.02	37	12月2日	0.042	0.041	72	11月1日	0.036	0.040
3	6月30日	0.10	0.09	38	2014年1月6日	0.041	0.043	73	12月1日	0.040	0.036
4	7月12日	0.06	0.04	39	2月3日	0.043	0.041	74	2017年1月5日	0.036	0.039
5	7月26日	0.15	0.12	40	3月5日	0.050	0.044	75	2月1日	0.034	0.037
6	8月8日	0.084	0.074	41	4月2日	0.035	0.032	76	3月1日	0.042	0.040
7	8月23日	0.085	0.071	42	5月1日	0.041	0.039	77	4月4日	0.040	0.047
8	9月5日	0.067	0.059	43	6月2日	0.051	0.046	78	5月1日	0.040	0.039
9	9月16日	0.069	0.061	44	7月1日	0.042	0.040	79	6月1日	0.038	0.036
10	10月3日	0.069	0.061	45	8月1日	0.034	0.045	80	7月3日	0.032	0.034
11	10月17日	0.060	0.060	46	9月1日	0.044	0.044	81	8月1日	0.034	0.034
12	10月31日	0.066	0.060	47	10月1日	0.039	0.036	82	9月1日	0.037	0.037
13	12月7日	0.073	0.060	48	11月4日	0.049	0.041	83	10月2日	0.033	0.035
14	2012年1月10日	0.065	0.065	49	12月3日	0.037	0.039	84	11月1日	0.035	0.034
15	2月6日	0.062	0.063	50	2015年1月6日	0.053	0.042	85	12月1日	0.037	0.031
16	3月5日	0.067	0.054	51	2月2日	0.044	0.041	86	2018年1月4日	0.038	0.035
17	4月9日	0.055	0.054	52	3月2日	0.041	0.038	87	2月1日	0.035	0.037
18	5月8日	0.061	0.050	53	4月1日	0.043	0.050	88	3月1日	0.041	0.049
19	6月4日	0.065	0.058	54	5月7日	0.047	0.042	89	5月1日	0.038	0.044
20	7月2日	0.055	0.063	55	6月1日	0.048	0.040	90	8月1日	0.044	0.039
21	8月6日	0.070	0.046	56	7月1日	0.037	0.036	91	11月1日	0.040	0.038
22	9月3日	0.048	0.050	57	8月3日	0.039	0.039	92	2019年2月4日	0.034	0.032
23	10月1日	0.059	0.055	58	9月1日	0.038	0.040				
24	11月2日	0.053	0.047	59	10月2日	0.039	0.039				
25	12月3日	0.087	0.070	60	11月5日	0.042	0.037				
26	2013年1月4日	0.042	0.048	61	12月1日	0.055	0.042				
27	2月4日	0.053	0.044	62	2016年1月5日	0.035	0.032				
28	3月1日	0.052	0.045	63	2月1日	0.046	0.042				
29	4月9日	0.044	0.036	64	3月1日	0.030	0.035				
30	5月8日	0.045	0.041	65	4月4日	0.035	0.034				
31	6月3日	0.056	0.045	66	5月2日	0.039	0.037				
32	7月1日	0.047	0.039	67	6月1日	0.034	0.039				
33	8月1日	0.039	0.039	68	7月1日	0.034	0.034				
34	9月6日	0.065	0.077	69	8月1日	0.035	0.040				
35	10月1日	0.041	0.038	70	9月1日	0.028	0.029				