



KUMAGAYA
KAKIGORI

雪くま ロゴ ガイドライン

2026/06/18

◆コンセプト



KUMAGAYA
KAKIGOORI

全体を丸みのある緩やかな曲線で構成し、均一なラインを用いることで、「雪くま」の特徴であるふわふわとした食感や可愛らしさを表現しています。

ベースの青色に濃淡の異なる2色を重ね合わせることで、きらきらと輝く氷の透明感や瑞々しさを表現しました。

また、黄色とオレンジの差し色をアクセントとして加えることで、視認性を高めるとともに、目を引く印象的な色合いに仕上がっています。

さらに、クマの顔やスプーン、器のモチーフを取り入れることで、親しみやすさと印象に残るデザインとし、多くの方に愛着を持っていただけるロゴとしています。

◆アイソレーション (保護エリア)




ロゴの視認性とブランドイメージを守るため、左図を参考にロゴのまわりには一定の空白 (アイソレーション) を確保してください。この範囲内には文字や画像、他のデザイン要素を配置しないでください。

◆ブランドカラー ベースカラーの青3色、差し色の黄色とオレンジ2色で形成されています。


ベースカラー

	C 80%	R 0%
	M 0%	G 175%
	Y 0%	B 236%
	K 0%	
	#00afec	DIC2586

	C 50%	R 126%
	M 0%	G 206%
	Y 0%	B 244%
	K 0%	
	#7ecef4	DIC2174

	C 90%	R 0%
	M 30%	G 134%
	Y 0%	B 205%
	K 0%	
	#0086cd	DIC2590

差し色

	C 0%	R 243%
	M 50%	G 152%
	Y 95%	B 0%
	K 0%	
	#f39800	DIC162

	C 0%	R 253%
	M 20%	G 208%
	Y 100%	B 0%
	K 0%	
	#fdd000	DIC567

◆ロゴの種類 メインロゴ

テキスト有り



テキスト無し



15mm



15mm

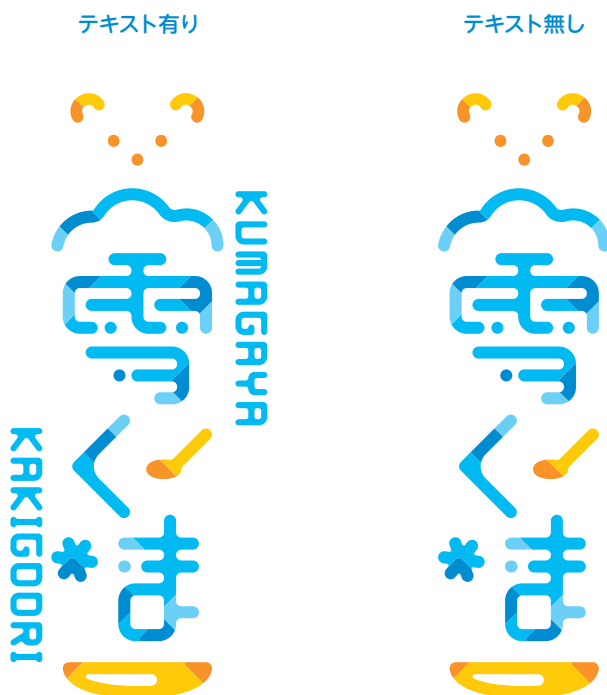


最小サイズ

印刷物：横幅15mm以上

Web：横幅180px以上

◆ロゴの種類 その他ロゴ 縦向きver



最小サイズ



印刷物：縦幅24mm以上
Web：縦幅280px以上



印刷物：縦幅20mm以上
Web：縦幅240px以上

◆ ロゴの種類 その他ロゴ

イラスト単体ver

テキスト有り



テキスト無し



最小サイズ

15mm



印刷物：横幅15mm以上
Web：横幅180px以上

10mm



印刷物：横幅10mm以上
Web：横幅120px以上

ブランド名单体・縦向きver



ブランド名单体・横向きver



最小サイズ

20mm



印刷物：縦幅20mm以上
Web：縦幅240px以上

15mm



印刷物：横幅15mm以上
Web：横幅180px以上

◆ ロゴの種類 その他ロゴ テキスト単体

基本のデザイン

**KUMAGAYA
KAKIGOORI**

単色

**KUMAGAYA
KAKIGOORI**

白抜き

**KUMAGAYA
KAKIGOORI**

テキスト単体verに限り、以下の変更を可能とします。*他のロゴは変更不可

●レイアウトや傾きの変更

例

KUMAGAYA KAKIGOORI

例

**KUMAGAYA
KAKIGOORI**

例

**KUMAGAYA
KAKIGOORI**

※文字間や行間を開けすぎない
ようにしてください

●色やフチの変更

例

KUMAGAYA KAKIGOORI

例

KUMAGAYA KAKIGOORI

※ブランドカラーor白or黒のみ使用可
※フチの太さは、0.5~1ptくらいを目安に
見えにくくならないように調整

15mm

**KUMAGAYA
KAKIGOORI**

最小サイズ

印刷物：横幅15mm以上
Web：横幅180px以上

※視認性が著しく下がったり、文章として読めなくなるような組み方・傾き方・色やサイズの変更は不可

◆ 単色・グレースケール

単色



単色 (白抜き)



グレースケール



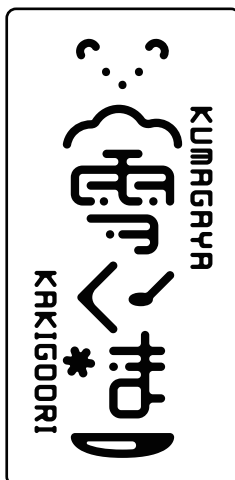
■ 単色・単色 (白抜き)

印刷制限がある場面などでは、ロゴを1色で表現した単色版を使用します。背景とのコントラストに注意し、視認性を確保してください。

■ グレースケール

カラー印刷ができない場合は、ロゴを濃淡のグレーで表現したグレースケール版を使用してください。

単色



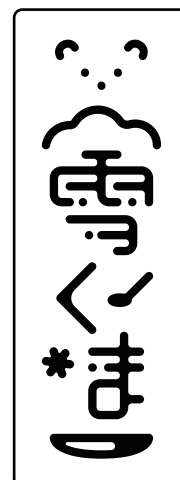
単色 (白抜き)



グレースケール



単色



単色 (白抜き)



グレースケール



◆ 単色・グレースケール

単色



単色 (白抜き)



グレースケール



■ 単色・単色 (白抜き)

印刷制限がある場面などでは、ロゴを1色で表現した単色版を使用します。背景とのコントラストに注意し、視認性を確保してください。

■ グレースケール

カラー印刷ができない場合は、ロゴを濃淡のグレーで表現したグレースケール版を使用してください。

単色



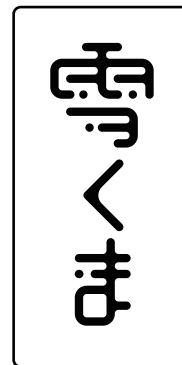
単色 (白抜き)



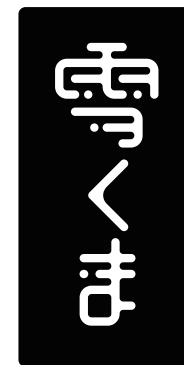
グレースケール



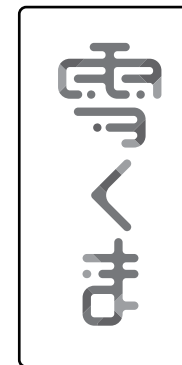
単色



単色 (白抜き)



グレースケール



単色



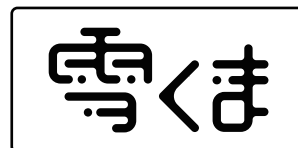
単色 (白抜き)



グレースケール



単色



単色 (白抜き)



グレースケール



◆使用例 ロゴ全体が視認できる画像や色、イラストを背景にしてください。



背景の濃度に合わせてロゴのカラーを変えてください。



K 10%

K 30%

K 50%

K 70%

K 90%

◆ ロゴの使用禁止例 以下のような使用方法は禁止します。



✕ 指定色以外の
使用



✕ 指定色の
濃度の変更



✕ 比率の変更や
斜体にする



✕ 回転や反転



✕ 影付き・
立体表示



✕ 要素の分解や
移動・欠け



✕ 同系色背景への
配置



✕ 視認性を損なう
写真やパターンなど
への配置



✕ 別要素を
交差・近接させる
への配置



✕ 白フチを付ける