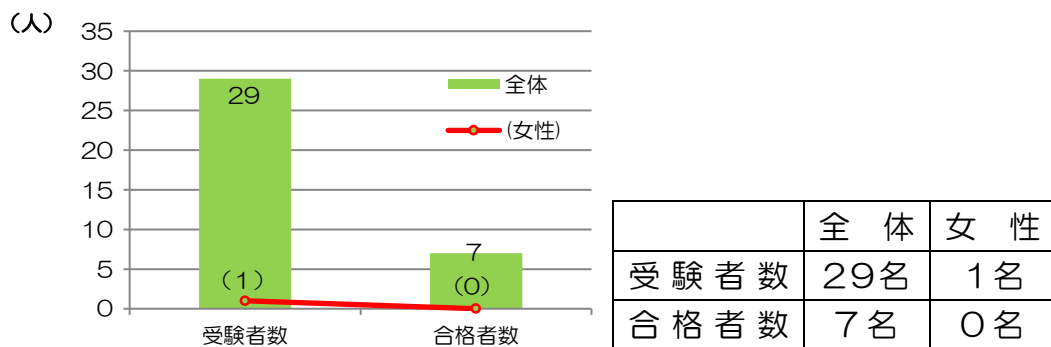
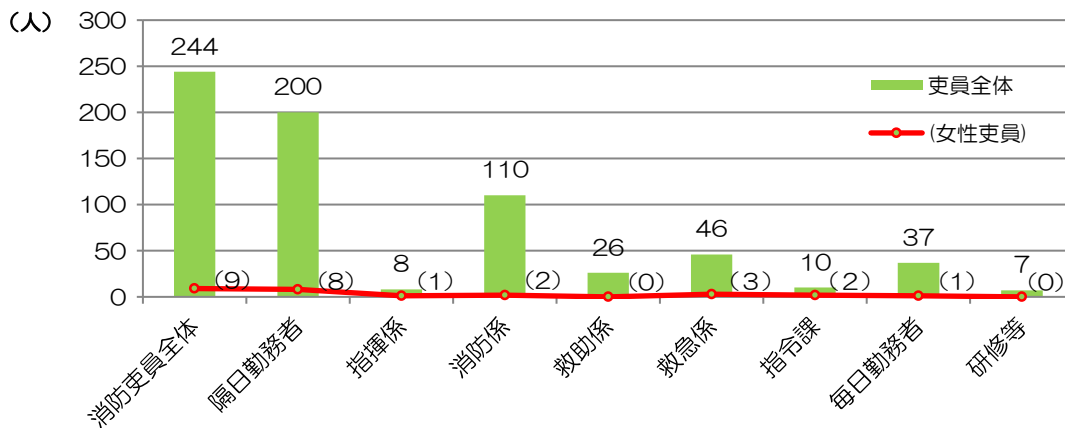


熊谷市消防本部 女性活躍に関する情報の公表について
(令和4年4月1日)

① 女性消防吏員の採用状況 (令和4年4月1日採用)



【関連項目】 消防吏員の女性割合 (令和4年4月1日現在)



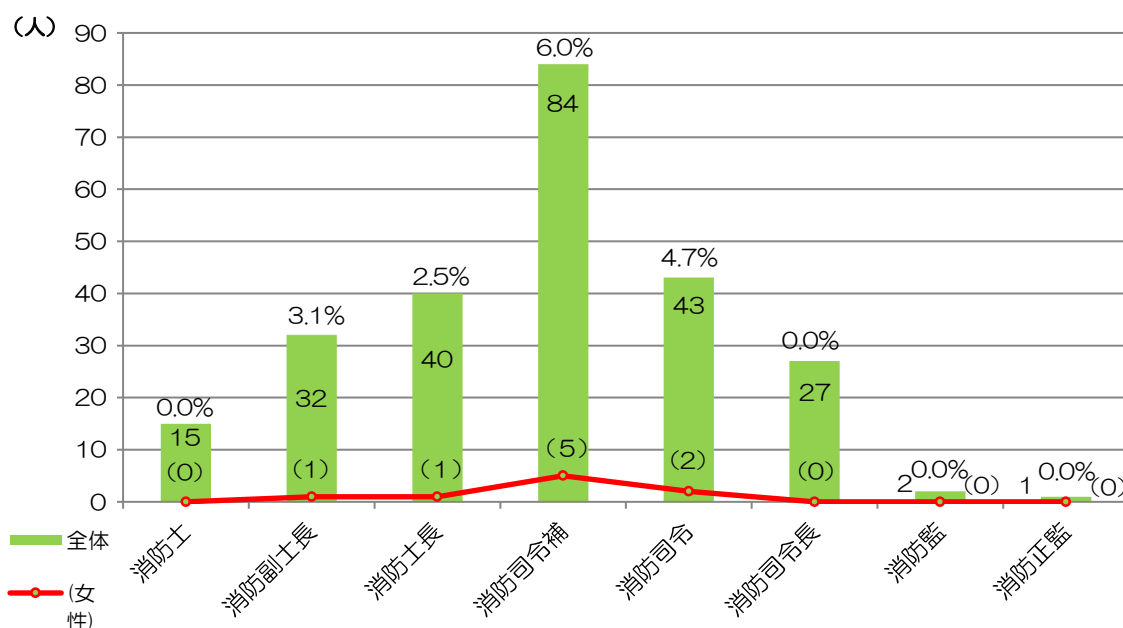
② 勤続年数 (平均) の男女差 (令和4年4月1日現在)

男 性	女 性	男女差
19.7年	20.3年	0.6年

③ 管理職の女性割合 (令和4年4月1日現在)

男 性	女 性	女性割合
30名	0名	0%

④ 各階級の女性割合（令和4年4月1日現在）



⑤ 職員一人当たりの各月ごとの時間外勤務時間（令和3年度）

単位：時間

	4月	5月	6月	7月	8月	9月
毎日勤務者	4.0	2.2	2.4	5.5	0.5	3.6
隔日勤務者	6.0	5.9	5.5	6.7	7.3	6.3

	10月	11月	12月	1月	2月	3月
毎日勤務者	4.6	3.7	3.3	3.9	7.4	4.0
隔日勤務者	7.9	6.9	6.9	6.9	7.8	7.3

※1月当たりの平均時間（全職員） 6.4時間

⑥ 男女別の育児休業取得率（令和3年度）

	男性	女性
該当者数	9名	0名
取得者数	0名	0名
取得率	0%	—%

※令和3年度中に出産した職員及び配偶者が出産した職員のみ計上

⑦ 男性の配偶者出産補助休暇の取得率（令和3年度）

該当者数	取得者数	取得率
9名	7名	78%