

# 市内在住高校生アンケート の集計結果について

令和8年4月

熊谷市総合政策部企画課



## 1 調査の趣旨

「第2次熊谷市総合振興計画」の中で、将来都市像として「子どもたちの笑顔があふれるまち熊谷」を掲げています。

このたび、次世代を担う市内在住の高校生にアンケート調査を行った結果がまとまったので、報告するものです。

## 2 調査の概要

- (1) 対象者 : 市内県立高校に在籍する、市内在住の高校2年生（546人）
- (2) 実施時期 : 令和7年12月
- (3) 実施方法 : ①紙の調査表による回答（各校事務局より直接配布・直接回収）  
②インターネットによる回答
- (4) 回答者数・率 : 361人（回答率66.1%）

※内訳 紙の調査表による回答者数 : 140人  
インターネットによる回答者数 : 221人

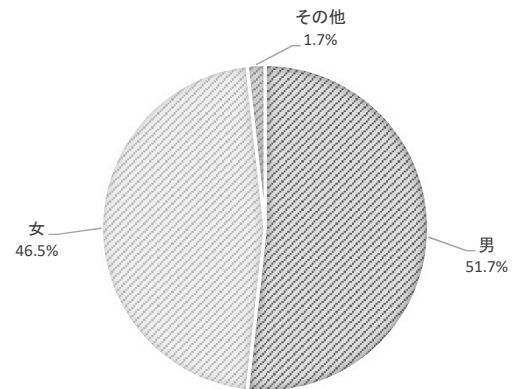
- ※注1 割合を四捨五入して表示しているため合計が100%にならない項目があります。
- ※注2 表の数値及びグラフの単位の記載の無い数値は人数です。
- ※注3 実施方法①・②はいずれも同じ設問です。

### 3 アンケート集計結果

#### I. あなたご自身のことについてうかがいます。

問1

性別	人数	割合
男性	178	52.7%
女性	160	47.3%



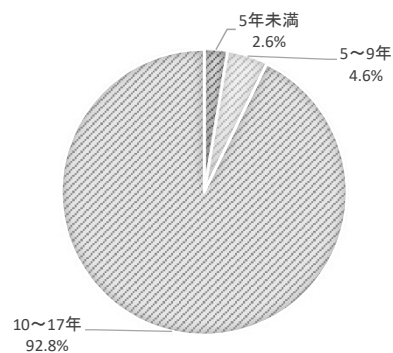
問2

居住エリア	人数	割合
中央エリア	118	34.1%
東部エリア	31	9.0%
西部エリア	99	28.6%
南部エリア	32	9.2%
北部エリア	66	19.1%



問3

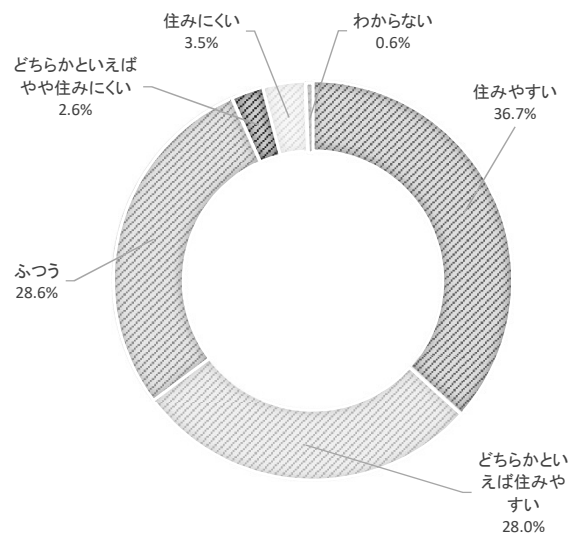
居住年数	人数	割合
5年未満	9	2.6%
5～9年	16	4.6%
10～17年	321	92.8%



## II. 熊谷市での居住意向についてうかがいます。

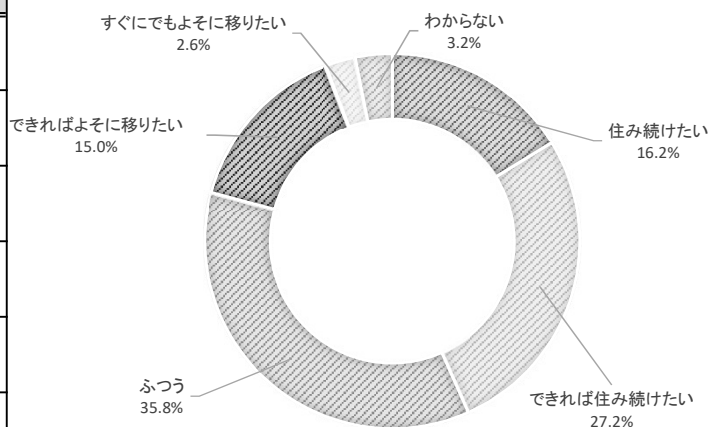
問4 熊谷市の住みごころはいかがですか。1つ選んでください。

順位	回答	回答数	割合
1	住みやすい	127	36.7%
3	どちらかといえば住みやすい	97	28.0%
2	ふつう	99	28.6%
5	どちらかといえばやや住みにくい	9	2.6%
4	住みにくい	12	3.5%
6	わからない	2	0.6%



問5 熊谷市にこれからも住み続けたいと思いますか。1つ選んでください。

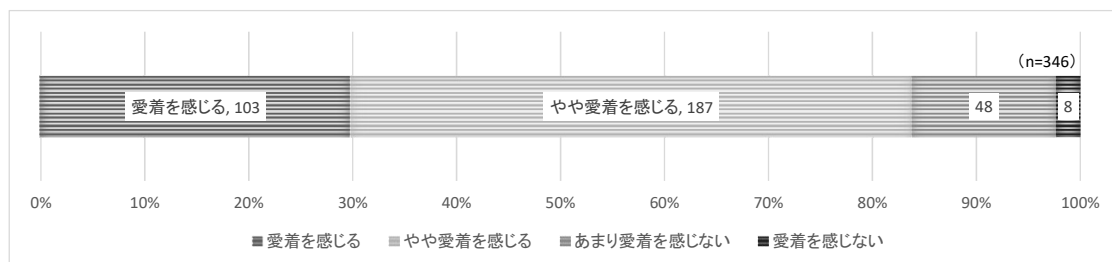
順位	回答	回答数	割合
3	住み続けたい	56	16.2%
2	できれば住み続けたい	94	27.2%
1	ふつう	124	35.8%
4	できればよそに移りたい	52	15.0%
6	すぐにでもよそに移りたい	9	2.6%
5	わからない	11	3.2%



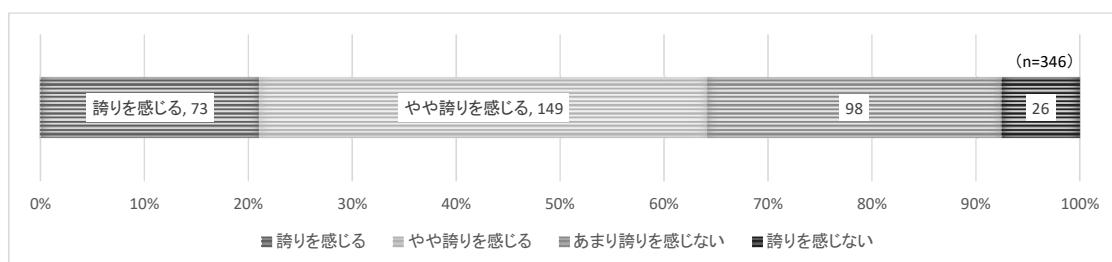
問5-1 よそに移りたいと思う理由は何ですか。  
 (2つまで選択。問5で「できればよそに移りたい」「すぐにでもよそに移りたい」を選ばれた方のみ)

順位	回答	回答数	割合
1	進学のため(希望する学校が市外)	21	34.4%
2	通勤・通学に不便だから	19	31.1%
3	交通の便が悪いから	16	26.2%
4	スポーツ・文化施設が少ないから	12	19.7%
4	就職のため(希望する会社が市外)	12	19.7%
6	生活環境が悪いから	11	18.0%
7	自然環境が悪いから	9	14.8%
8	人間関係がよくないから	6	9.8%
9	イメージがよくないから	4	6.6%
10	教育環境が悪いから	3	4.9%
11	友人・知人・親戚が少ないから	2	3.3%
-	その他	4	6.6%

問6 熊谷市に愛着を感じますか。1つ選んでください。

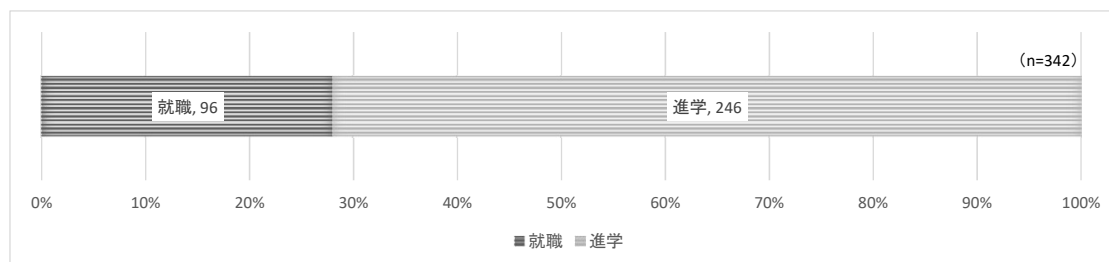


問7 熊谷市に誇りを感じますか。1つ選んでください。



### Ⅲ. 今後の予定（進路）についてうかがいます。

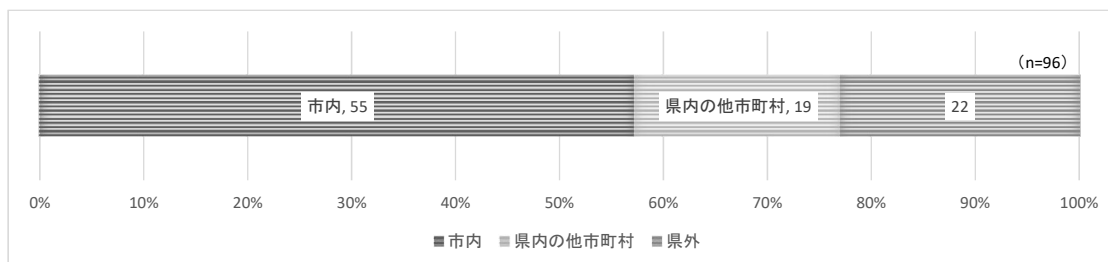
問8 現段階での卒業後の進路は何ですか。1つ選んでください。



問9 現段階で希望する業種は何ですか。  
(1つ選択。問8で「就職」を選ばれた方のみ)

順位	回答	回答数	割合
1	国家公務員	10	10.4%
1	食料品製造	10	10.4%
3	建設・土木	9	9.4%
4	その他製造業	8	8.3%
5	IT産業	6	6.3%
5	宿泊・飲食サービス	6	6.3%
7	福祉・介護	5	5.2%
7	地方公務員	5	5.2%
7	生活関連サービス	5	5.2%
10	卸・小売	4	4.2%
11	電気・ガス	3	3.1%
11	運輸・流通	3	3.1%
11	金属・非鉄製品製造	3	3.1%
14	一般・電気機械器具製造	2	2.1%
15	農業	1	1.0%
15	林業	1	1.0%
15	金融・保険	1	1.0%
15	医療	1	1.0%
15	医薬・化学	1	1.0%
15	情報通信機器器具製造	1	1.0%
15	学術研究・専門技術サービス	1	1.0%
-	その他	12	12.5%

問10 現段階で希望する就職地はどこですか。  
(1つ選択。問8で「就職」を選ばれた方のみ)



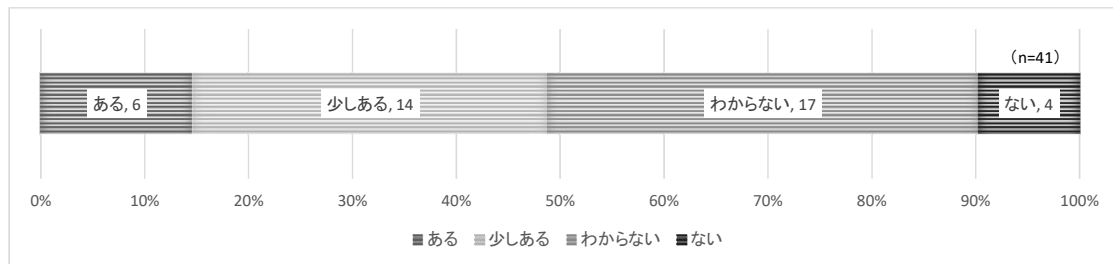
問11 市内で就職を希望する理由は何ですか。  
(3つまで選択。問10で「市内」を選ばれた方のみ)

順位	回答	回答数	割合
1	住み慣れた地域にいたいから	47	85.5%
2	住んでいる地域が好きだから	22	40.0%
3	希望する就職先があるから又は近いから	13	23.6%
3	市外で生活するには費用がかかるから	13	23.6%
5	友人・知人がいるから	12	21.8%
6	親と同居又は近くで暮らしたいから	9	16.4%
7	住んでいる地域に貢献したいから	8	14.5%
8	起業したいから	2	3.6%
8	親の意向だから	2	3.6%
10	家業を継ぐ予定だから	1	1.8%
-	その他	1	1.8%

問12 「県内の他市町村」又は「県外」で就職を希望する理由は何ですか。  
(3つまで選択。問10で「県内の他市町村」又は「県外」を選ばれた方のみ)

順位	回答	回答数	割合
1	都会で働きたいから	17	41.5%
2	親から独立したいから	16	39.0%
3	希望する就職先があるから	15	36.6%
3	給料や待遇などの労働条件が良いから	15	36.6%
5	生活環境・文化が好きだから	6	14.6%
5	友人・知人がいるから	6	14.6%
7	自分の専門性を活かせるから	5	12.2%
8	親の意向だから	1	2.4%
-	その他	2	4.9%

問13 将来、熊谷市に戻りたいという思いはありますか。  
 (1つ選択。問10で「県内の他市町村」又は「県外」を選ばれた方のみ)



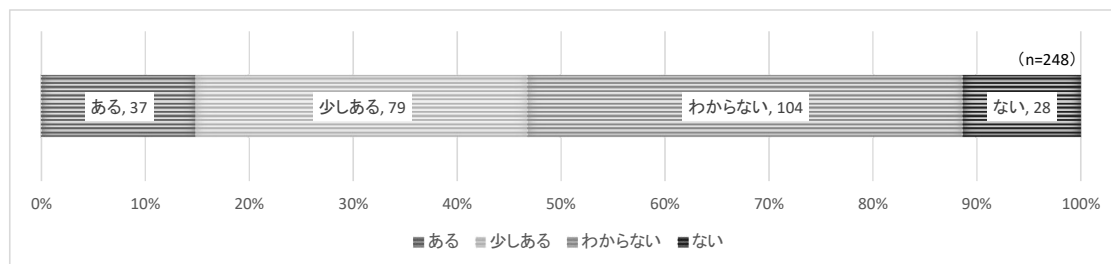
問14 どのような条件・環境を整えば、より熊谷市に戻りたいと思いますか。  
 (3つまで選択。問13で「ある」又は「少しある」を選ばれた方のみ)

順位	回答	回答数	割合
1	買い物などの日常の利便性	11	55.0%
2	仕事や就職先の確保	7	35.0%
3	イベントの開催等によるにぎわいの創出	6	30.0%
4	バスや鉄道等の公共交通の充実	5	25.0%
4	文化・娯楽施設の充実	5	25.0%
6	川などの自然環境の保全・活用	4	20.0%
6	病院等の医療機関の充実	4	20.0%
6	出産・子育て環境の充実	4	20.0%
9	子どもへの教育環境の充実	1	5.0%
9	介護など福祉サービスの充実	1	5.0%
9	地震や土砂災害などの防災対策の充実	1	5.0%
-	その他	2	10.0%

問15 進学後に現段階で将来希望する業種は何ですか。  
(1つ選択。問8で「進学」を選ばれた方のみ)

順位	回答	回答数	割合
1	IT産業	33	13.4%
2	教育・学習	29	11.8%
3	地方公務員	20	8.1%
4	医療	16	6.5%
4	建設・土木	16	6.5%
6	金融・保険	14	5.7%
6	国家公務員	14	5.7%
8	生活関連サービス（理美容投）	10	4.1%
9	食料品製造	8	3.3%
10	学術研究・専門技術サービス（弁護士、会計士）	7	2.8%
10	宿泊・飲食サービス	7	2.8%
12	農業	6	2.4%
13	運輸・流通	5	2.0%
14	医薬・化学	4	1.6%
14	電子部品・デバイス製造	4	1.6%
16	福祉・介護	3	1.2%
16	一般・電気機械器具製造	3	1.2%
18	林業	2	0.8%
18	マスコミ	2	0.8%
20	水産業	1	0.4%
20	鉱業・砕石業	1	0.4%
20	電気・ガス	1	0.4%
20	卸・小売	1	0.4%
20	不動産	1	0.4%
20	その他製造業	1	0.4%
20	金属・非鉄製品製造	1	0.4%
20	情報通信機器器具製造	1	0.4%
-	その他	35	14.2%

問16 進学やその後の就職に伴い転出した後、将来的に熊谷市に戻りたいという思いはありますか。  
 (1つ選択。問8で「進学」を選ばれた方のみ。進学後、市内に居住を続ける方も含む。)



問17 どのような条件・環境を整えば、より熊谷市に戻りたいと思いますか。  
 (3つまで選択。問16で「ある」又は「少しある」を選ばれた方のみ。)

順位	回答	回答数	割合
1	買い物などの日常の利便性	53	45.7%
2	仕事や就職先の確保	46	39.7%
3	バスや鉄道等の公共交通の充実	45	38.8%
4	文化・娯楽施設の充実	36	31.0%
5	イベントの開催等によるにぎわいの創出	25	21.6%
6	出産・子育て環境の充実	22	19.0%
7	病院等の医療機関の充実	18	15.5%
8	子どもへの教育環境の充実	17	14.7%
8	地震や土砂災害などの防災対策の充実	17	14.7%
10	川などの自然環境の保全・活用	11	9.5%
11	介護など福祉サービスの充実	9	7.8%
-	その他	5	4.3%

#### IV. 暮らしの中で気づくことについてうかがいます。

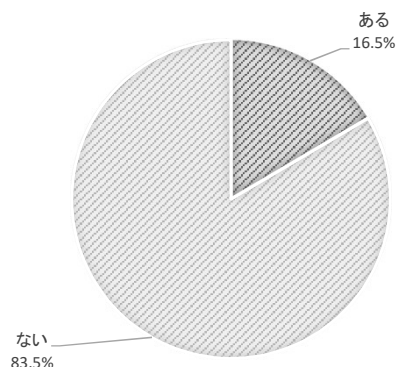
問18 熊谷市の暮らしの中で気づくことについて、「はい」又は「いいえ」のどちらか1つ選んでください。



V. 市民協働に対する考えについてうかがいます。

問19 現在、ボランティア等で行政（市）と協働して行っている（参加している）活動はありますか。

回答	人数	割合
ある	57	16.5%
ない	288	83.5%

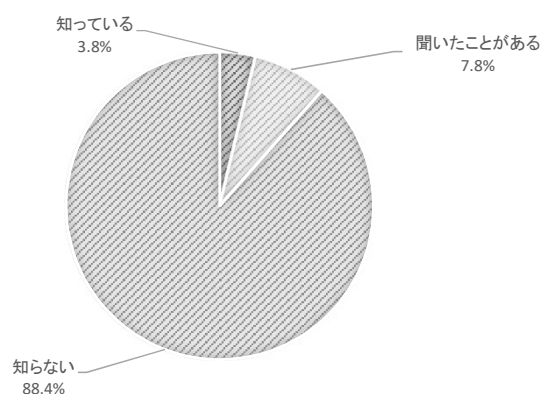


問19-1 「ない」と回答した理由は何ですか。  
(2つまで選択。問19で「ない」を選ばれた方のみ。)

順位	回答	回答数	割合
1	参加する時間がない	145	50.3%
2	興味がない	95	33.0%
3	勉強やスポーツで忙しい	94	32.6%
4	参加する方法がわからない	89	30.9%
5	自分の趣味や関心を優先したい	79	27.4%
-	その他	4	1.4%

問20 「シビックプライド」という言葉やその意味を知っていますか。

回答	人数	割合
知っている	13	3.8%
聞いたことがある	27	7.8%
知らない	306	88.4%



問21 参加できる、または参加してみたいと思う活動（取組）はありますか。  
（2つまで選択。）

順位	回答	回答数	割合
1	学術、文化、芸術又はスポーツの振興を図る活動	109	30.2%
2	まちづくりの推進を図る活動	77	21.3%
3	観光の振興を図る活動	66	18.3%
4	保健、医療又は福祉の増進を図る活動	57	15.8%
5	社会教育の推進を図る活動	35	9.7%
5	環境の保全を図る活動	35	9.7%
7	災害救援活動	30	8.3%
8	農業の振興を図る活動	29	8.0%
9	経済活動の活性化を図る活動	25	6.9%
9	職業能力の開発又は雇用機会の拡充を支援する活動	25	6.9%
11	情報化社会の発展を図る活動	23	6.4%
12	地域安全活動	22	6.1%
13	科学技術の振興を図る活動	18	5.0%
14	国際協力の活動	16	4.4%
14	青少年の健全育成を図る活動	16	4.4%
16	消費者の保護を図る活動	11	3.0%
17	人権の擁護又は平和の推進を図る活動	8	2.2%
18	男女共同参画社会形成促進を図る活動	7	1.9%
-	その他	4	1.1%

## VI. 人口減少に対する考えについてうかがいます。

問22 人口減少に歯止めをかけ、熊谷市の持続的な発展を目指すために、どのような取組が必要と考えますか。  
（2つまで選択。）

順位	回答	回答数	割合
1	結婚・出産・子育てを支援し、安心して子どもを産み育てるための取組	222	61.5%
2	空き家活用や住宅整備等による移住や定住を促進する取組	129	35.7%
3	産業を振興し、雇用の創出を図る取組	104	28.8%
4	子どもへの教育等を通じて、郷土愛を育む取組	75	20.8%
5	介護や福祉制度の充実など、高齢者も安心して暮らせるための取組	59	16.3%
6	地震や土砂災害等の防災対策による安全に暮らせるための取組	52	14.4%
-	その他	12	3.3%

**VII. 地域経済の活性化に対する具体的な対策についてうかがいます。**

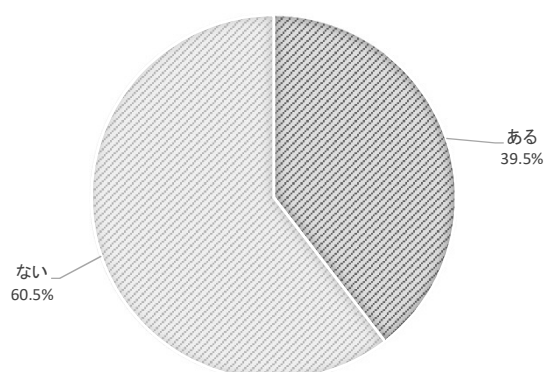
問23 地域経済の活性化に向けて、どのような取組に力を入れるべきと考えますか。  
(3つまで選択。)

順位	回答	回答数	割合
1	若者の就職活動の支援	184	51.0%
2	にぎわいのある商店街づくり	134	37.1%
3	若い世代の正規雇用など経済的な安定化	132	36.6%
4	大型商業施設の誘致	103	28.5%
5	スポーツ大会の誘致等を通じた交流人口の増加	57	15.8%
6	高齢者も副業的にできる手軽な作業や仕事の創出	53	14.7%
7	企業の誘致	37	10.2%
8	住宅団地等の開発	36	10.0%
9	起業の支援	30	8.3%
10	地産地消の推進	29	8.0%
10	安全で付加価値の高い農産物の生産と特産品の開発・PR	29	8.0%
12	地域資源を活用した観光やアグリツーリズム（農業経験・滞在型観光）等の促進	28	7.8%
13	地域の農産物を活用した6次産業化やブランド化の推進	25	6.9%
13	農家と、道の駅や農産物直売所との連携強化	25	6.9%
15	ベンチャー企業への支援	24	6.6%
-	その他	6	1.7%

**VIII. 生活する上で思うことについてうかがいます。**

問24 あなたは、自分が地域や社会に支えられていると感じることはありますか。

回答	人数 (n=344)	割合
ある	136	39.5%
ない	208	60.5%



問25 熊谷の宝として全国に発信できると考えるものはありますか。

順位	回答	回答数
1	五家宝	45
2	妻沼聖天山・歓喜院聖天堂	23
3	暑さ	19
4	ラグビー	17
5	うちわ祭・祭り	16
6	自然環境・景観・住環境	7
7	うどん	6
8	雪くま	5
9	ムサシトミヨ	4
10	埼玉パナソニックワイルドナイツ	3
10	熊谷次郎直実	3
10	熊谷スポーツ文化公園ラグビー場	3
10	にやおざね	3
14	八木橋百貨店	2
14	桜	2
14	HEAVEN'S ROCK KUMAGAYA (ライブハウス)	2
-	その他	15

Ⅸ. 市役所庁舎整備についてうかがいます。

問26 将来の市役所について、どのようなことが重要だと考えますか。（3つまで選択）

順位	回答	回答数	割合
1	防災性の高い建物であること	157	43.5%
2	市民に親しまれる開放的な庁舎であること	131	36.3%
3	市のシンボルとなるような優れたデザインの建物であること	130	36.0%
4	自然エネルギーの活用など、地球環境に優しい建物であること	120	33.2%
5	高齢者や障がい者やお子様連れなど、誰にとっても利用しやすい庁舎であること	117	32.4%
6	建物を長く使えること	99	27.4%
7	建設費・維持管理費用が過大にならないこと	80	22.2%
8	1つの窓口ですべての用事を済ますことが出来ること	70	19.4%
9	DX技術を積極的に取り入れていること	21	5.8%
-	その他	4	1.1%

問27 市役所に無料の学習スペースがあったら、あなたは利用しますか。

回答	人数	割合
利用する	203	58.8%
利用しない	142	41.2%