市民生活の現状および満足度についてのアンケート調査　集計表

（平成21年2月実施）

処理数/到着数
1,136 /1,136

問1　性別

男性	488

女性	648

問2　年齢別

10、20代	30、40代	50、60代	70歳以上
121	328	483	206

問3　ゆうゆうバスを利用したことがあるか

ある	225

ない	910

有効回答数
1,135

「ある」と答えた人の年齢別割合

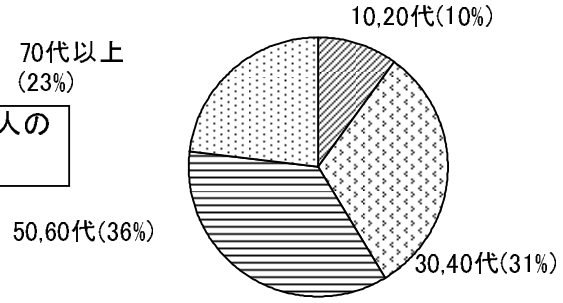

問4　バスの利用頻度

1　週に4回以上	9
2　週に3～1回程度	16
3　月に2～1回程度	23
4　ときどき利用	118
5　その他	139

有効回答数
305

問5　停留所を置いて欲しい場所

1	病院・診療所	704	26 %
2	市役所、行政センター等	659	24 %
3	駅	465	17 %
4	商店・百貨店	318	12 %
5	郵便局・銀行	295	11 %
6	学校	156	6 %
7	その他	134	4 %

有効回答数
2,731

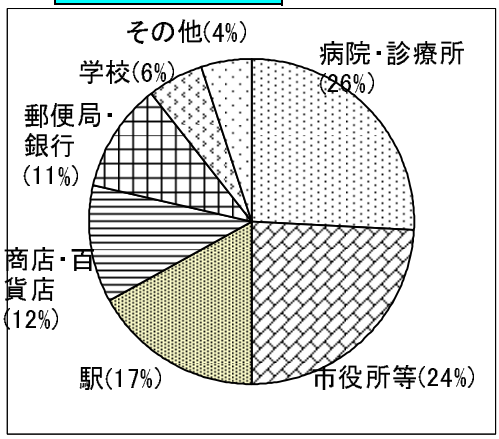

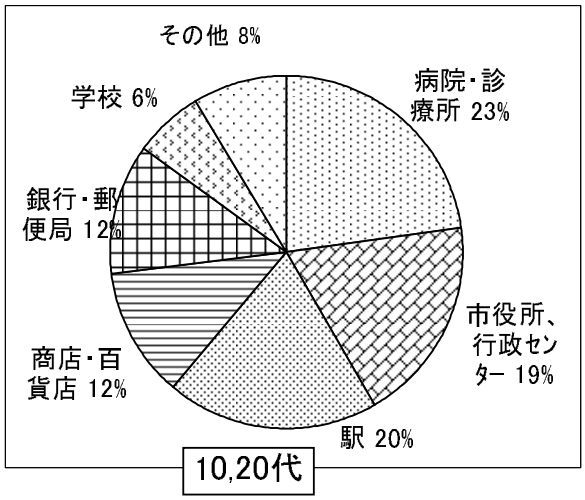

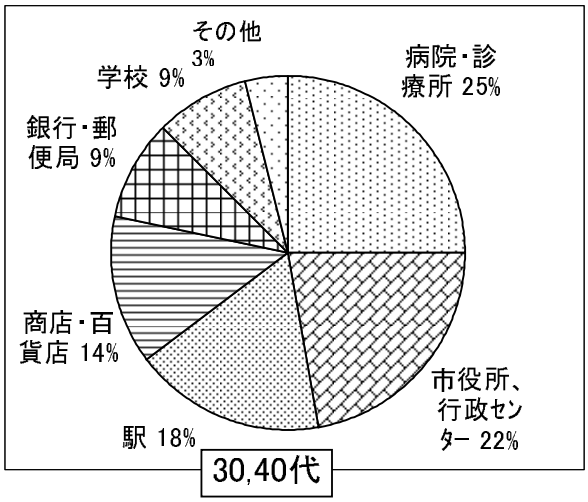

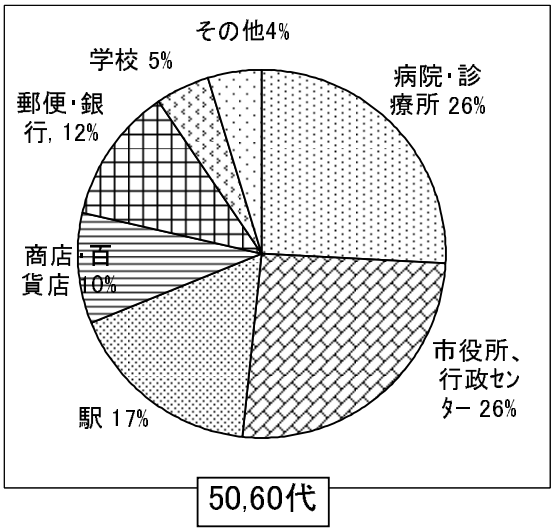

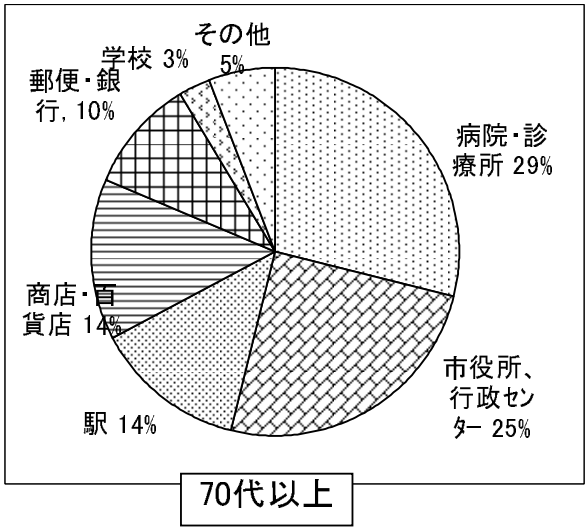

問6 ゆうゆうバスへ望むこと

有効回答数
1,838

1	本数を増やす。代わりに、料金を上げる	368
2	経路を広げる。代わりに、料金を上げる	355
3	本数を増やす。	268
4	経路を広げる	260
5	始発・終発時間の延長。代わりに、料金を上げ	202
6	始発・終発時間の延長。	173
7	料金を下げる	39
8	料金を下げる。代わりに、経路・本数の縮小	25
9	その他	148

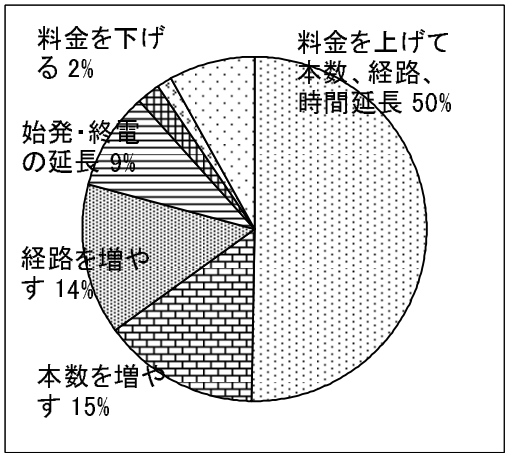

問7 （1）ゆうゆうバスの重要度

有効回答数
1,104

1 重要	2 やや重要	3 普通である	4 あまり重要でない	5 重要でない
359	318	266	117	44
677		266	161	

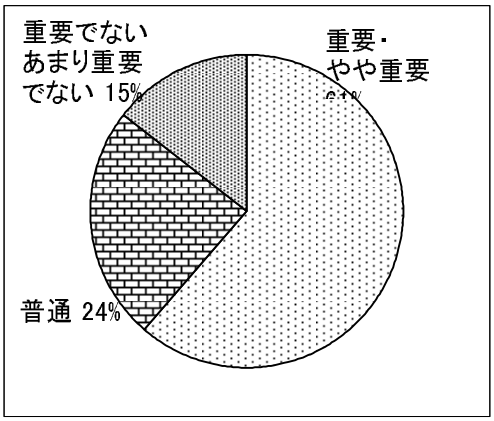

Ⅴ　回答者属性について

問30　あなたのお住まいの小学校区

有効回答数　1,162

1	熊谷東小学校	72	17	桜木小学校	22
2	熊谷西小学校	75	18	籠原小学校	63
3	石原小学校	98	19	新堀小学校	31
4	成田小学校	57	20	吉見小学校	29
5	大幡小学校	57	21	市田小学校	20
6	佐谷田小学校	27	22	長井学校	50
7	大麻生小学校	24	23	秦小学校	14
8	玉井小学校	56	24	妻沼小学校	38
9	久下小学校	44	25	男沼小学校	10
10	熊谷南小学校	54	26	小島小学校	4
11	中条小学校	33	27	太田小学校	26
12	吉岡小学校	37	28	妻沼南小学校	24
13	別府小学校	43	29	江南南小学校	32
14	三尻小学校	43	30	江南北小学校	27
15	奈良小学校	31	31	わからない	14
16	星宮小学校	7			

問31　あなたの職業

有効回答数　1,188

1	農業	52	6	家事専業	205
2	自営業	92	7	パート・アルバイト	136
3	自由業	11	8	学生	31
4	会社員・公務員（市内に勤務）	161	9	無職	241
5	会社員・公務員（市外に勤務）	208	10	その他	51

問32　熊谷市に住んでからの年数

有効回答数　1,177

1	5年未満	・・・ 63	4	20～29年	・・・ 201
2	5～9年	・・・ 62	5	30年以上	・・・ 687
3	10～19年	・・・ 164			