ー 令和7年度　地域の幸福度（ウェルビーイング）調査報告 ー

調査概要

■調査概要

1. 目的	：	調査結果をもとに、より良い政策に取り組むことを目的とする。
2. 調査対象	：	熊谷市内在住の方
3. 周知方法	：	メルくま（市メール配信サービス） クマぶら（市公式LINEアプリ ） 市ホームページ
4. 調査期間	：	2025年5月12日（月）～6月8日（日）
5. 調査方法	：	インターネットによる回答
6. 有効回答者数	：	968件
7. クマポ付与	：	ポイント付与は、１つのクマポ番号につき１回です。 クマポ番号の入力間違いがあったかたについては、 対象者が特定できないためポイントが付与されていません。
8. 参考資料	：	デジタル庁　地域幸福度（Well-being）指標の活用ホームページ（URL） https://well-being.digital.go.jp/dashboard/
9. その他	：	地域幸福度（生活環境、地域の人間関係、自分らしい生き方）に係る51項目については、 生データを別途公開しています。 %表示は、小数点第2位以下の四捨五入により、必ずしも100%にならないことがあります。

Ⅰ.回答者の属性

問1.お住いの地区

	1 中央エリア	2 東部エリア	3 西部エリア	4 南部エリア	5 北部エリア
回答者数	402	108	220	105	133
割合	41.5%	11.2%	22.7%	10.8%	13.7%

1 中央エリア（熊谷東・熊谷西・石原・大幡・熊谷南・桜木）
2 東部エリア（成田星宮・佐谷田・久下）
3 西部エリア（大麻生・玉井・別府・三尻・籠原・新堀）
4 南部エリア（吉岡・吉見・市田・江南南・江南北）
5 北部エリア（中条・奈良・長井・秦・妻沼・男沼・小島・太田・妻沼南）
※括弧内は、各エリアの小学校区名

問2.性別

	1 男性	2 女性	3 無回答
有効回答数	429	513	26
割合	44.3%	53.0%	2.7%

問3.年齢

	10歳代	20歳代	30歳代	40歳代	50歳代	60歳代	70歳代以上
有効回答数	11	47	157	195	263	208	87
割合	1.1%	4.9%	16.2%	20.1%	27.2%	21.5%	9.0%

Ⅰ.回答者の属性

問4-1.世帯人数

世帯人数	1	2	3	4	5	6	7
有効回答者数	99	327	242	222	61	15	2
割合	10.2%	33.8%	25.0%	22.9%	6.3%	1.5%	0.2%

問4-2.世帯構成

	1 一人暮らし	2 配偶者と同居	3 子どもと同居	4 親（実父母・義父母）と同居	5 兄弟姉妹と同居	6 その他
有効回答者数	90	572	456	169	43	16

問4-3.同居している子どもの数

子ども	0	1	2	3	4	5	6
有効回答者数	0	211	201	39	4	1	0

Ⅱ.地域生活における幸福度と生活満足度

問1.現在、あなたはどの程度幸せですか。
「とても幸せ」を10点、「とても不幸」を0点とすると、何点くらいになると思いますか。

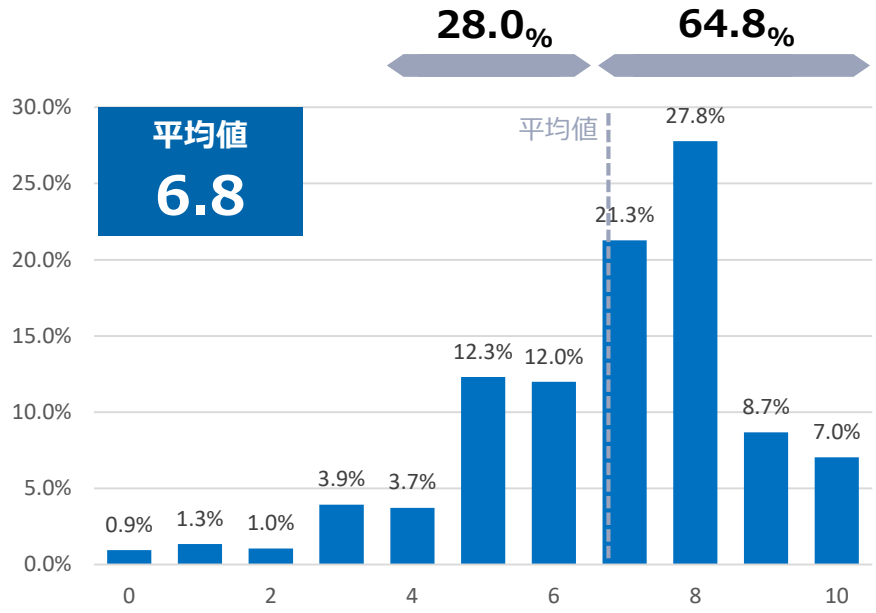

問2.今から5年後、あなたはどの程度幸せだと思いますか。
「とても幸せ」を10点、「とても不幸」を0点とすると、何点くらいになると思いますか。

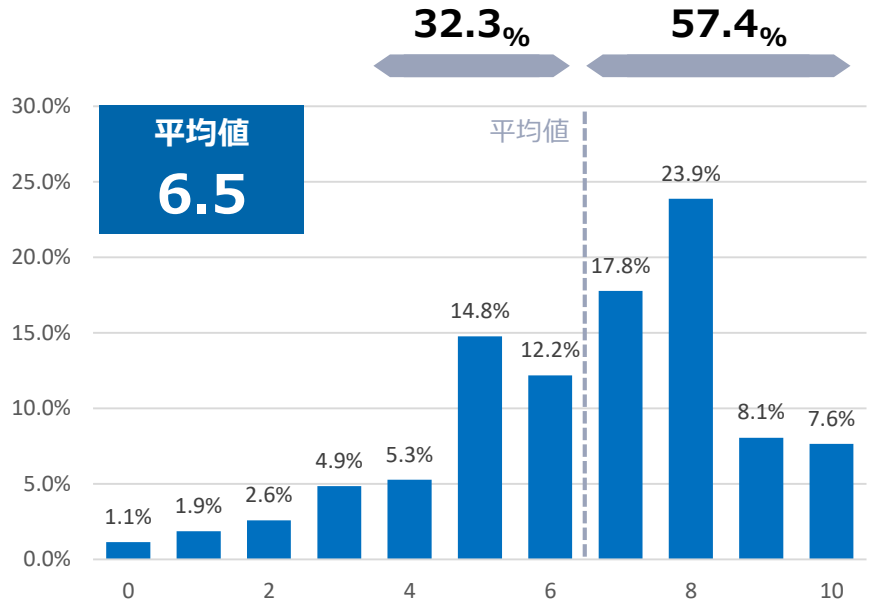

Ⅱ.地域生活における幸福度と生活満足度

問3.現在、あなたの住んでいる熊谷市の暮らしにどの程度満足していますか。
「とても幸せ」を10点、「とても不幸」を0点とすると、何点くらいになると思いますか。

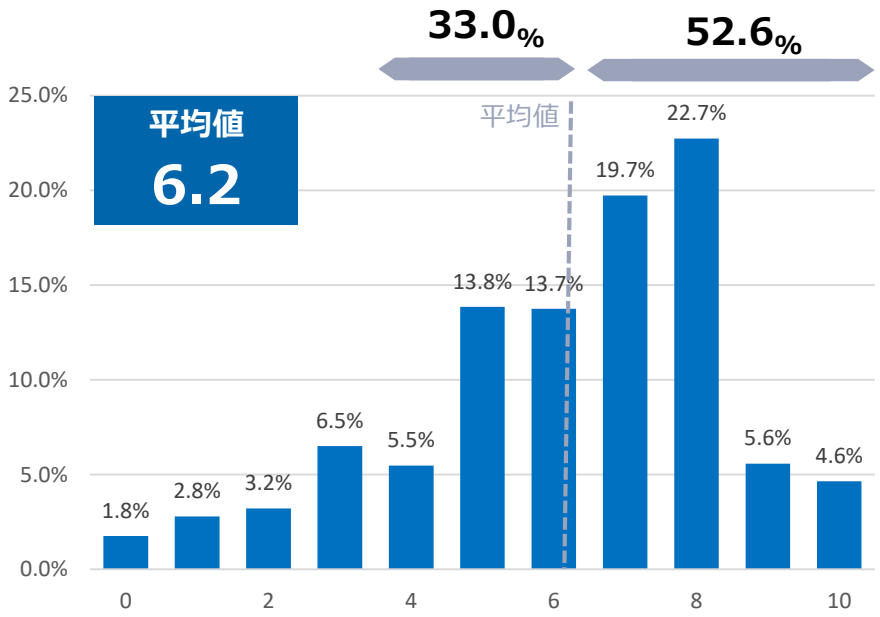

問4.あなたの自治会の人々は、大体において、どれくらい幸せだと思いますか。
「とても幸せ」を10点、「とても不幸」を0点とすると、何点くらいになると思いますか。
なお「わからない」は11点をお選びください。

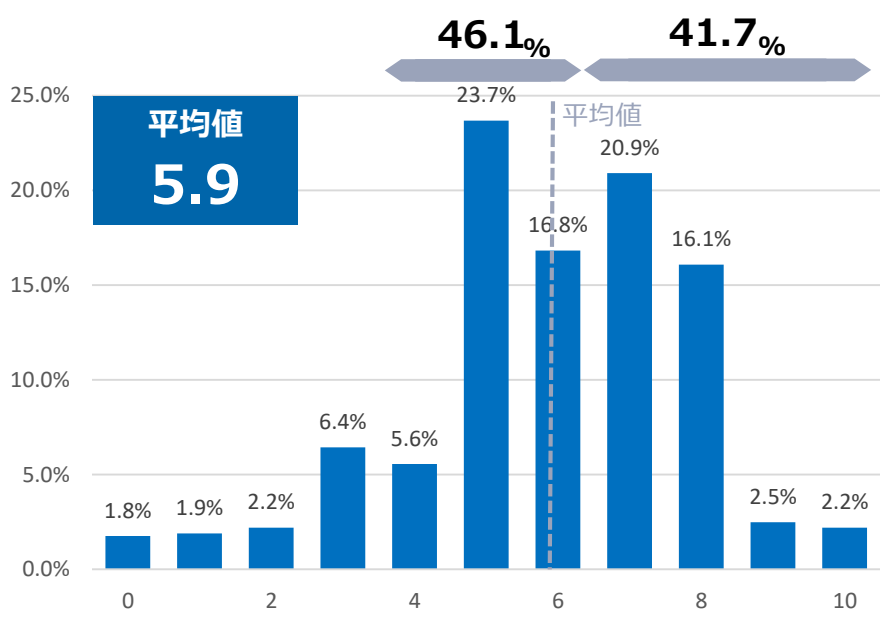

Ⅱ.地域生活における幸福度と生活満足度

問5.自分だけでなく、身近なまわりの人も楽しい気持ちでいると思いますか。
あてはまる番号を選んでください。

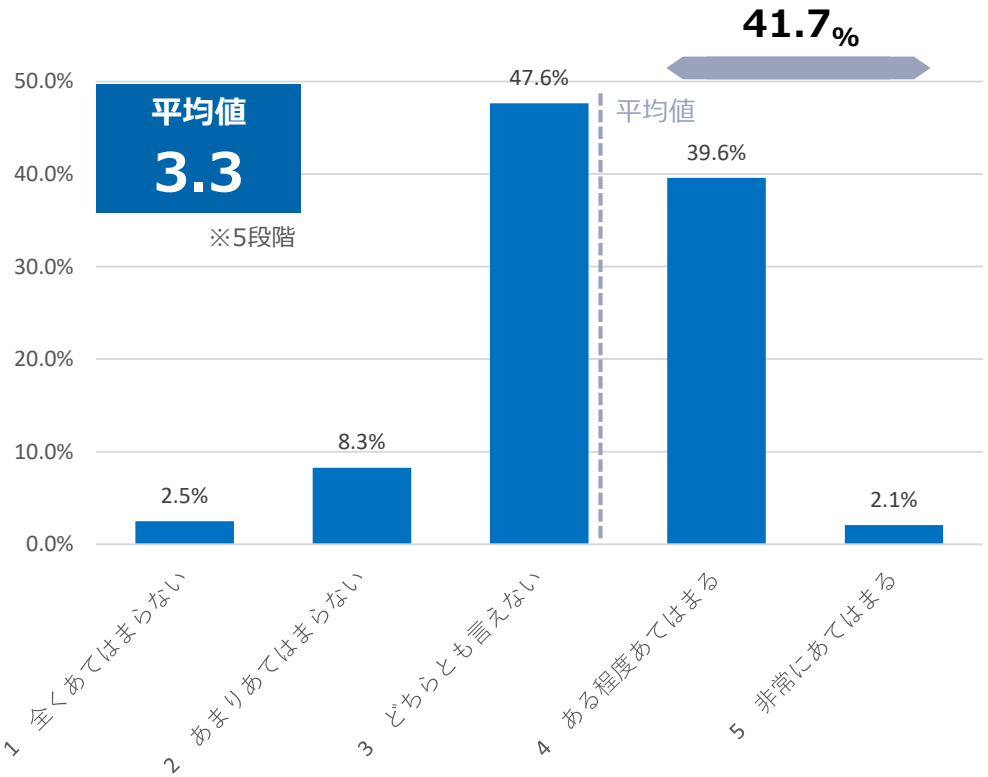

Ⅲ-1.生活環境について

熊谷市の生活環境の中で気づくことについてお答えください。あてあまる番号を選んでください。

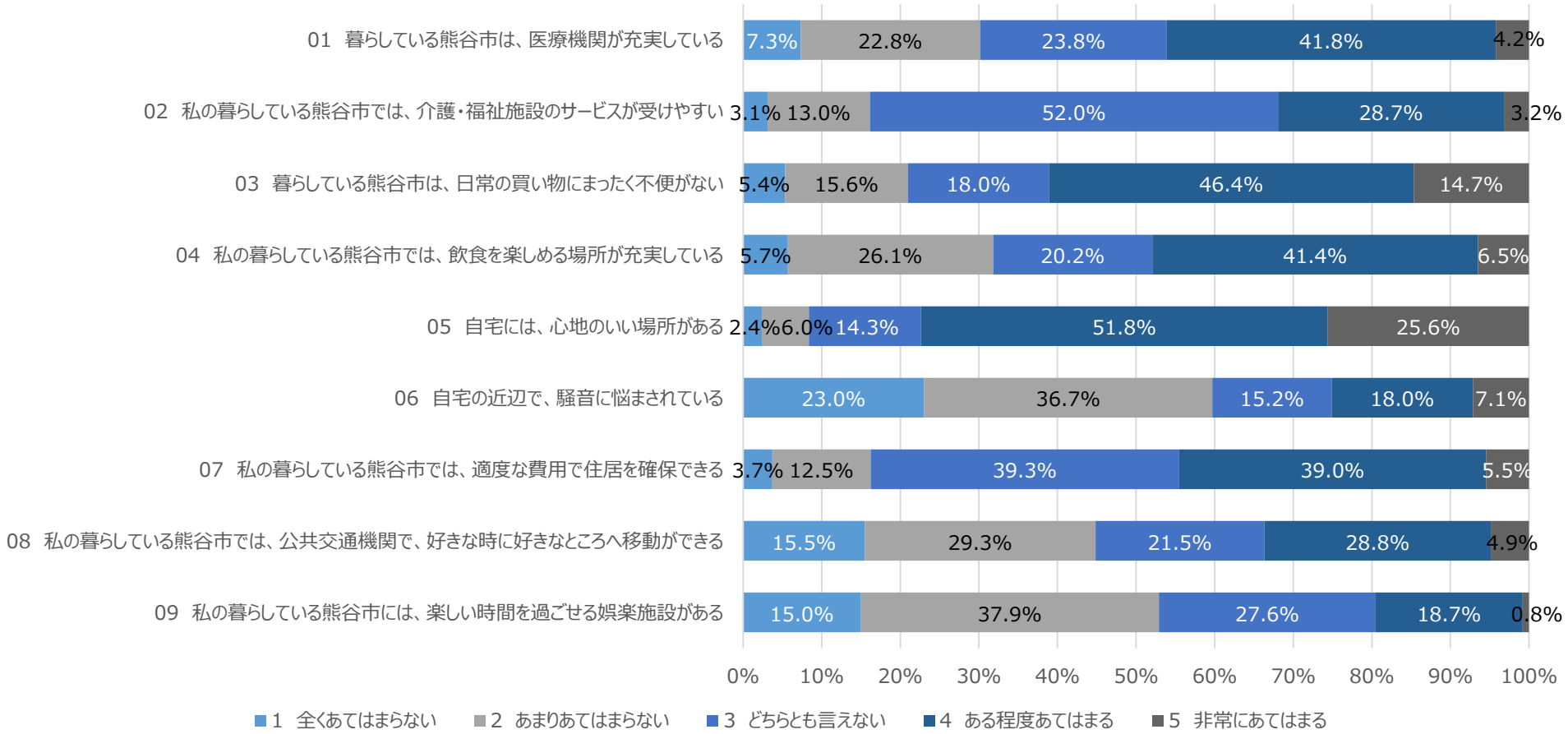

Ⅲ-2.生活環境について

熊谷市の生活環境の中で気づくことについてお答えください。あてあまる番号を選んでください。

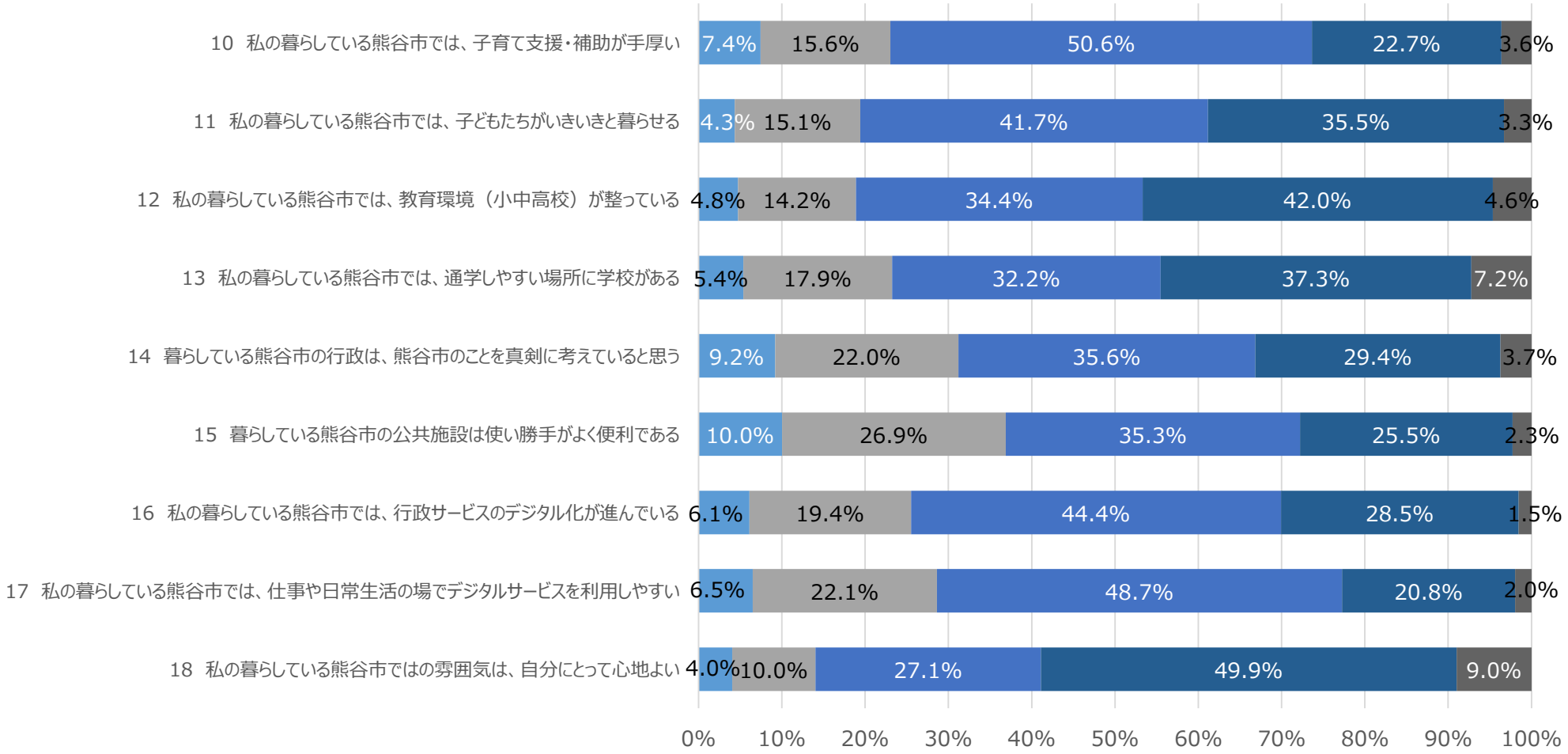

Ⅲ-3.生活環境について

熊谷市の生活環境の中で気づくことについてお答えください。あてあまる番号を選んでください。

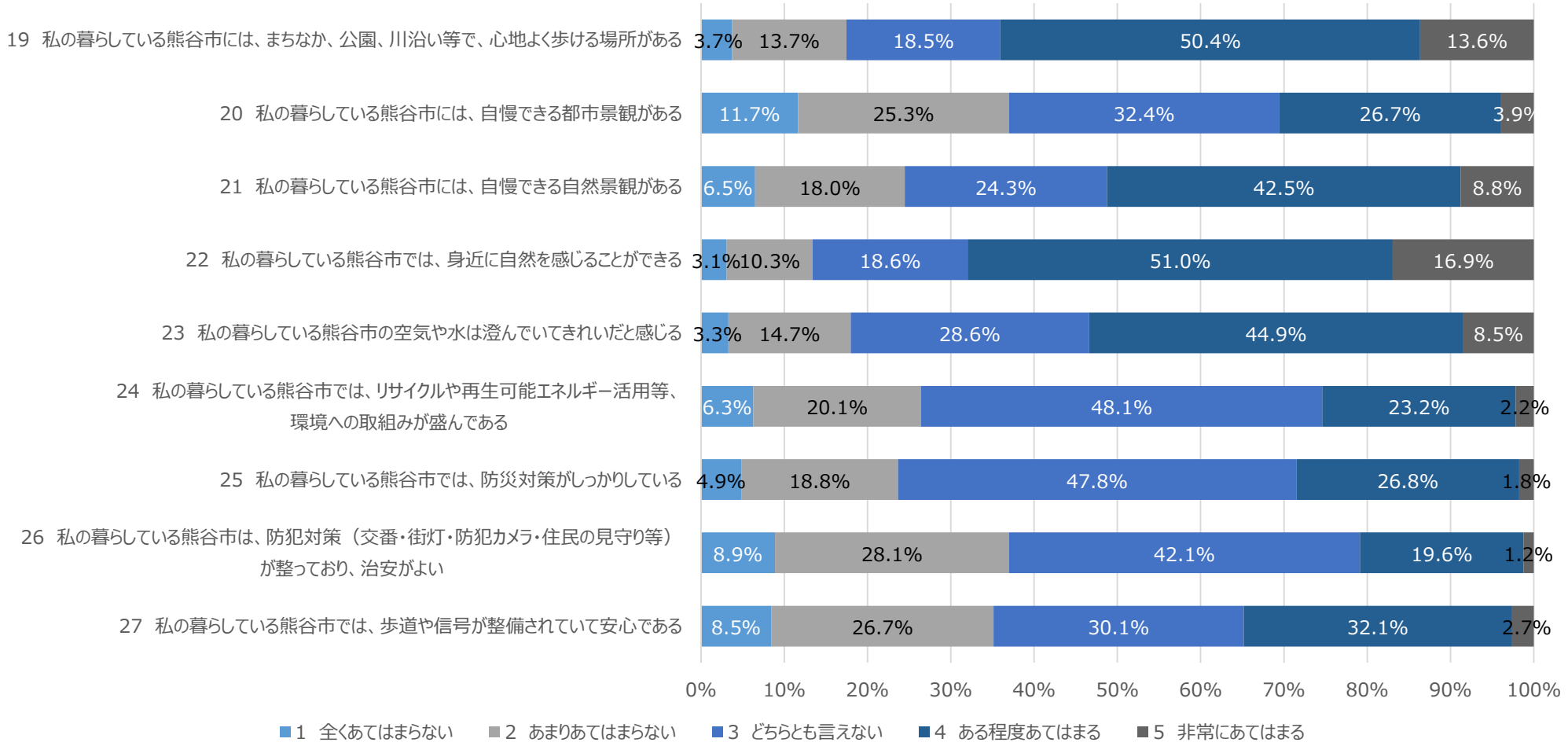

Ⅳ.地域の人間関係について

熊谷市または自治会での人間関係の中で気づくことについてお答えください。あてあまる番号を選んでください。

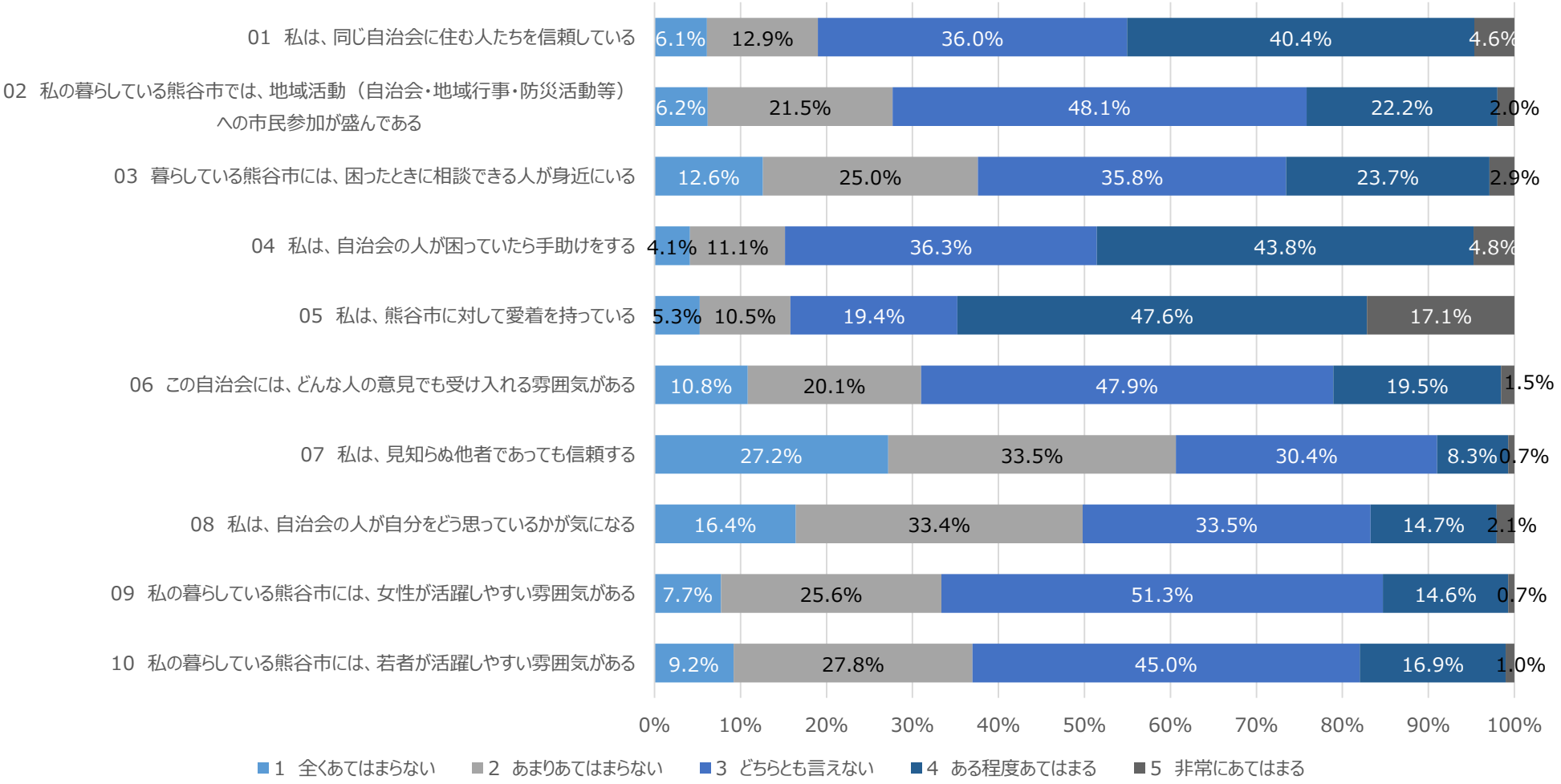

Ⅴ.自分らしい生き方について

熊谷市の暮らしの中で、あなたらしい生き方についてお答えください。あてあまる番号を選んでください。

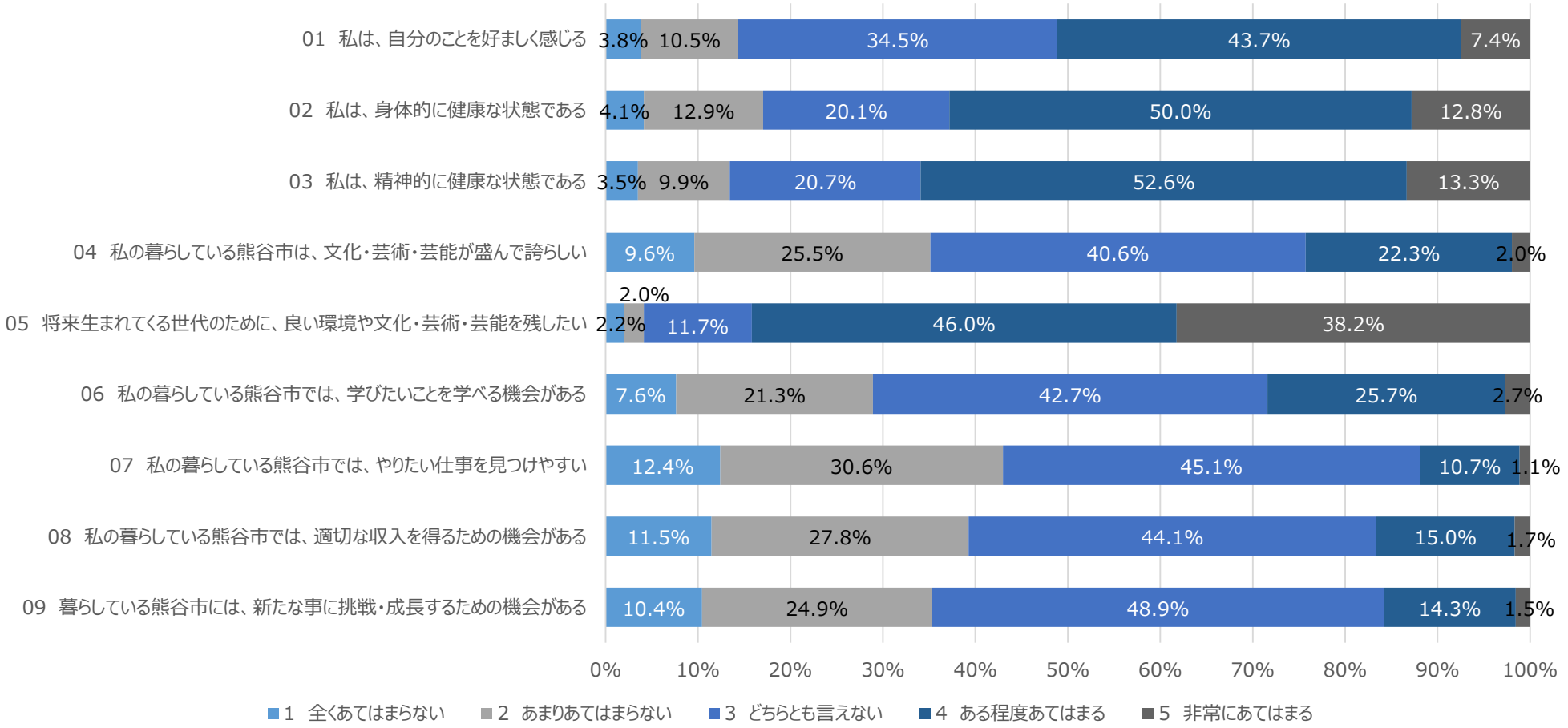

Ⅵ.子育て環境について
子育て環境の良い点

熊谷市の「子育て環境」で良いと思うこと何ですか。あてはまる番号をすべて選んでください。

単位：件

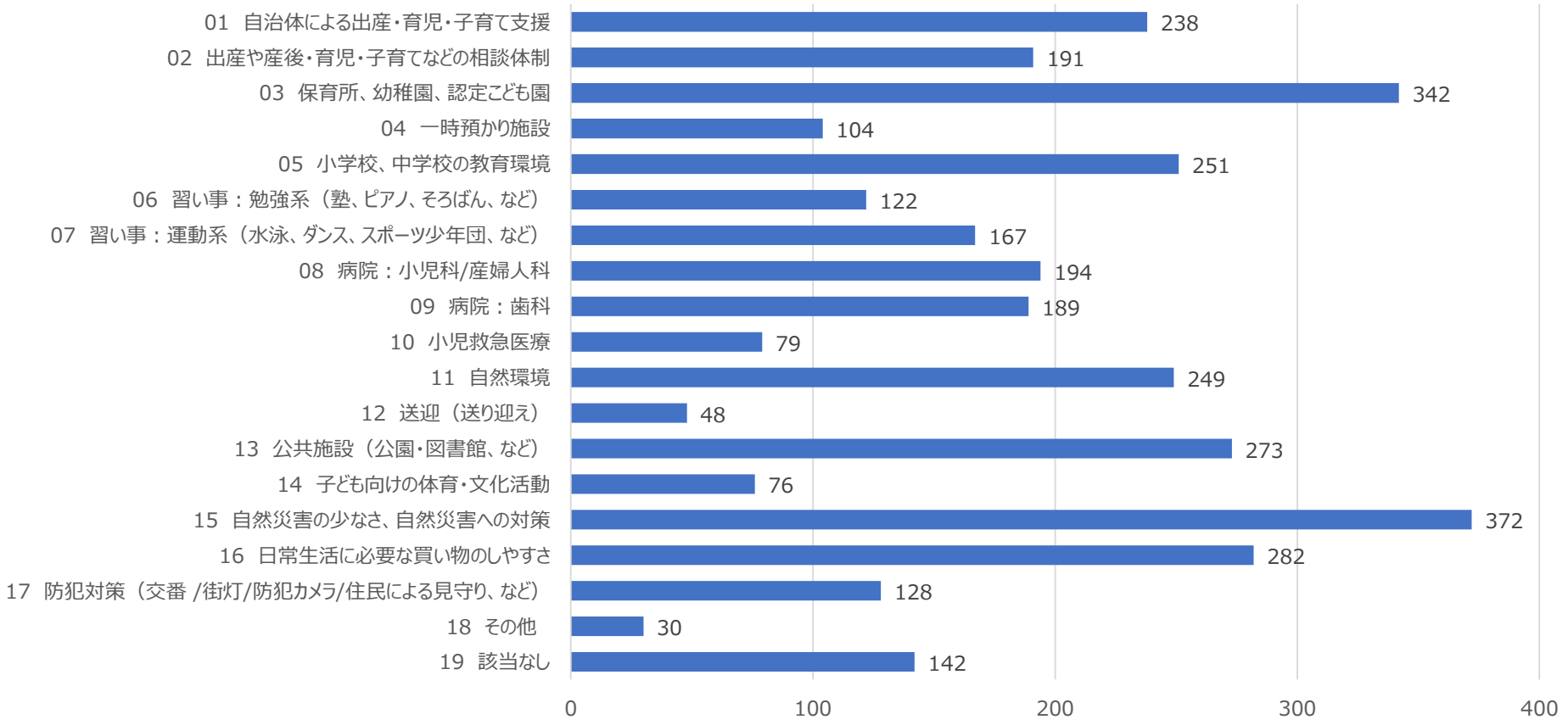

Ⅵ.子育て環境について
子育て環境の改善してほしい点

熊谷市の「子育て環境」で改善してほしいこと何ですか。あてはまる番号をすべて選んでください。

単位：件

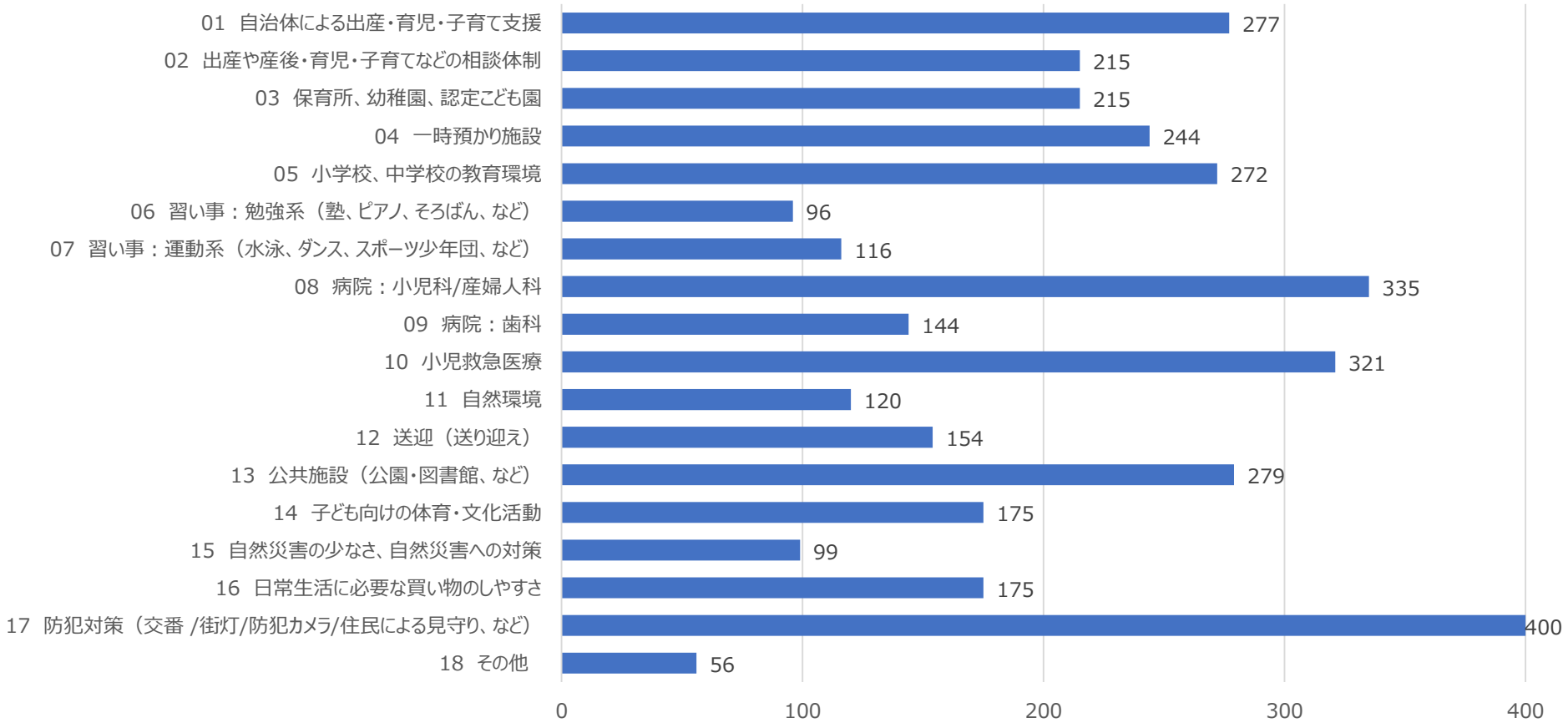

Ⅶ.「スポーツによるまちづくり」について
「スポーツのまち」について

あなたは「スポーツのまち」として誇りや愛着を持っていますか。あてはまる番号を選んでください。

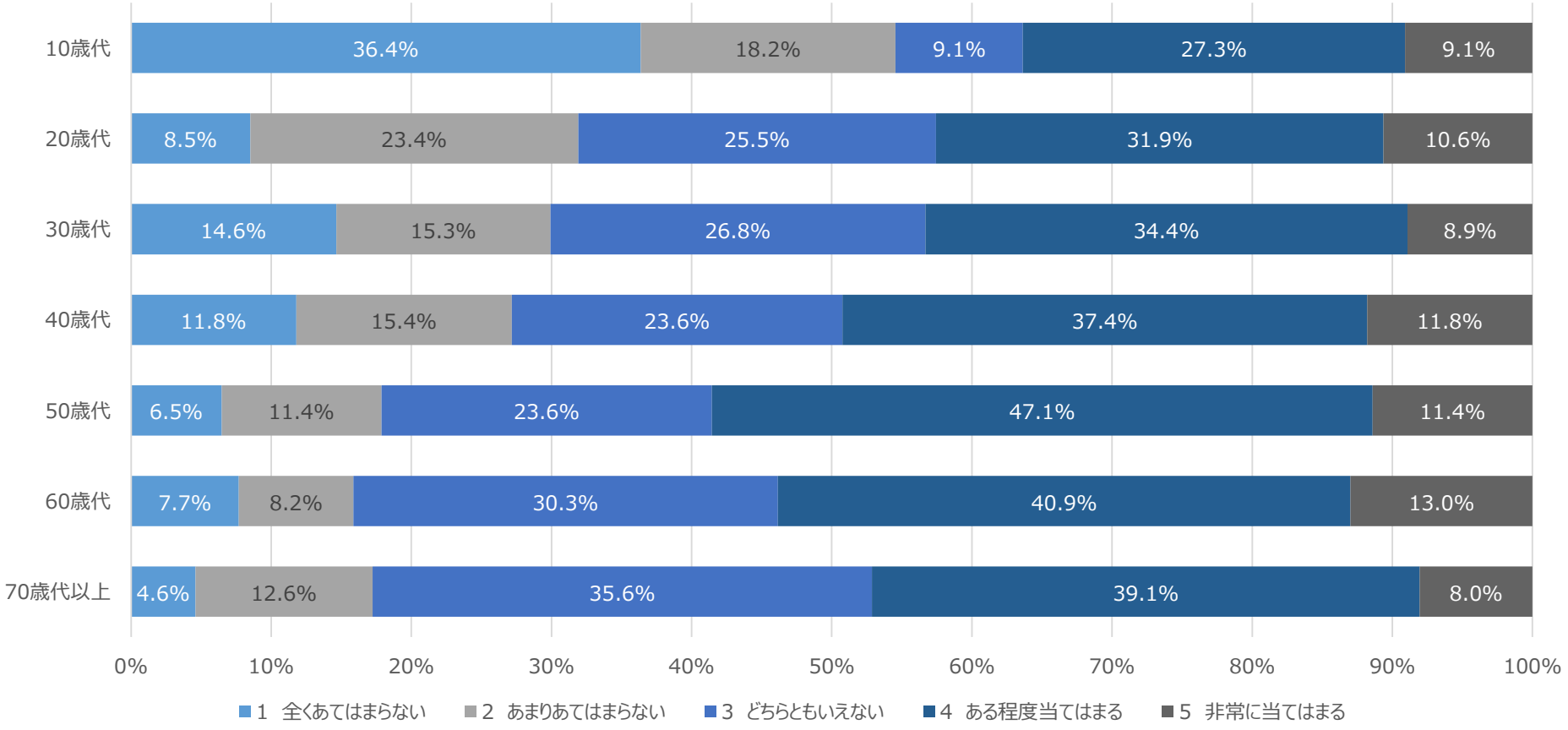

Ⅶ.「スポーツによるまちづくり」について
日々の運動について

あなたは日々体を動かしていますか。あてはまる番号を選んでください。

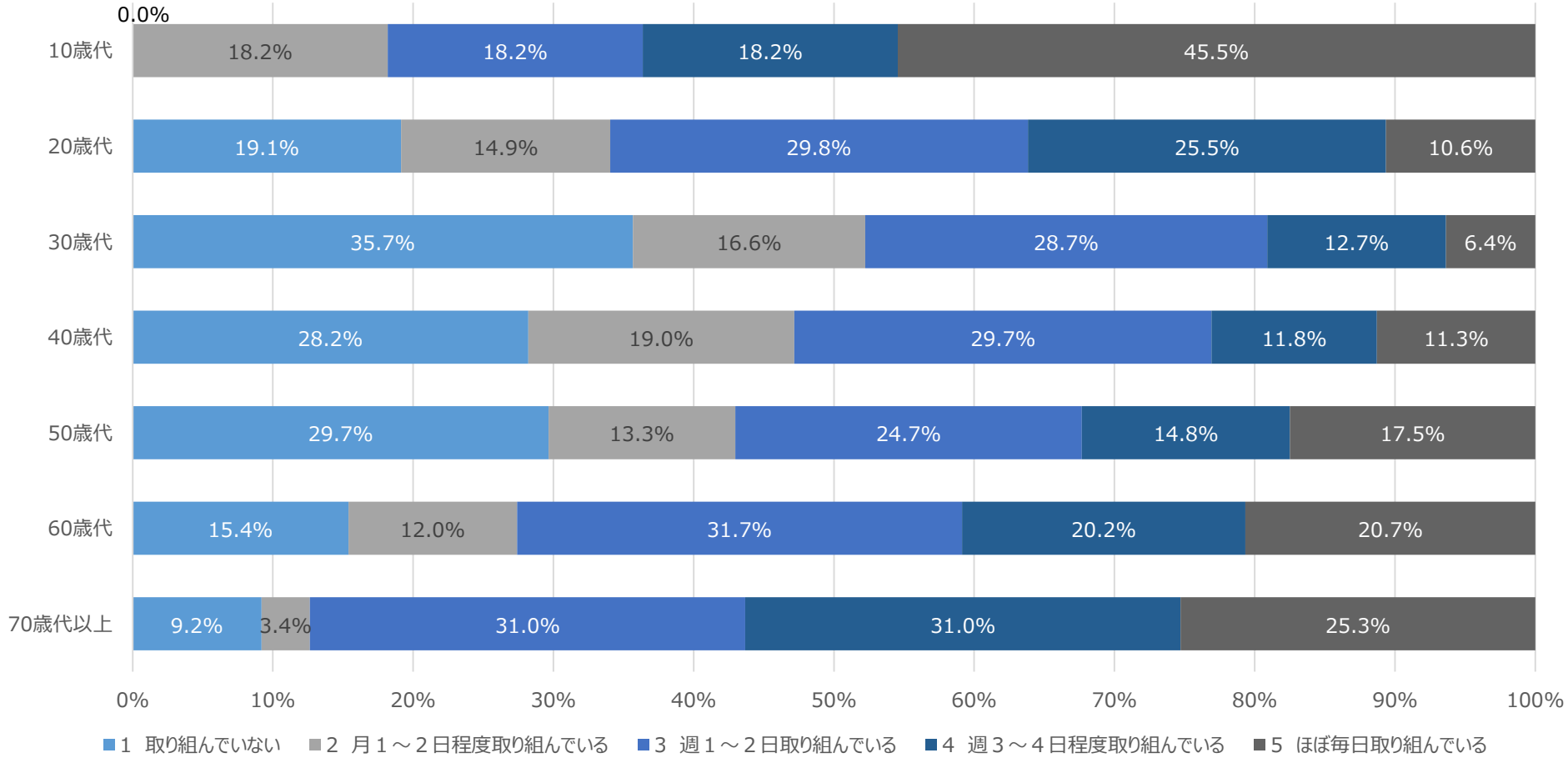

Ⅶ.「スポーツによるまちづくり」について
日々の運動について

日々の運動について、「5　ほぼ毎日」「4　週3～4日」「3　週1～2日」「2　月1～2日」を選んだ方にうかがいます。
体を動かしている内容で、あてはまる番号をすべて選んでください。

単位（%）

	10歳代	20歳代	30歳代	40歳代	50歳代	60歳代	70歳代以上
01　ストレッチ	36.4	42.6	30.6	29.7	28.1	33.7	31.0
02　ラジオ・テレビ体操	9.1	4.3	5.1	4.6	8.7	12.5	20.7
03　ウォーキング	45.5	51.1	38.2	36.9	45.6	56.3	66.7
04　ジョギング	27.3	4.3	14.0	9.2	8.4	5.8	5.7
05　スポーツジム	0.0	14.9	8.3	5.1	9.9	11.5	9.2
06　ヨガ	0.0	6.4	6.4	5.1	6.5	5.3	8.0
07　水泳	0.0	0.0	0.0	3.1	1.1	1.9	2.3
08　テニス	9.1	6.4	1.3	1.5	2.7	2.9	2.3
09　ラクビー	0.0	0.0	0.0	2.1	0.4	0.0	0.0
10　野球	0.0	0.0	1.3	2.6	0.0	0.5	1.1
11　サッカー	0.0	0.0	1.9	1.0	1.9	0.0	0.0
12　その他	36.4	6.4	11.5	13.3	11.0	13.0	23.0

Ⅷ.スマートフォン・タブレットの利用状況について

スマートフォン・タブレットの主な利用目的は何ですか。あてはまる番号をすべて選んでください。

単位（%）

	10歳代	20歳代	30歳代	40歳代	50歳代	60歳代	70歳代以上
01 通話の利用	63.6	72.3	77.1	72.3	73.0	70.2	83.9
02 メールの利用	63.6	57.4	64.3	63.6	74.9	72.6	87.4
03 メッセージアプリの利用（LINEなど）	90.9	87.2	96.2	89.2	90.1	87.5	81.6
04 SNSの利用（Facebook・Instagram・X（旧Twitter）など）	81.8	91.5	81.5	65.1	51.7	38.9	25.3
05 行政サービスの利用手続き	0.0	34.0	42.0	34.4	30.8	27.4	25.3
06 スマートフォン決済（PayPay・LINE Pay など）	72.7	72.3	73.9	73.8	66.9	61.5	50.6
07 仕事や趣味に関する情報収集	36.4	59.6	68.2	71.3	71.5	61.5	62.1
08 ネット通販の利用(amazon・楽天 など)	36.4	53.2	69.4	68.2	57.0	53.4	35.6
09 音楽や動画の視聴	63.6	72.3	68.8	54.9	52.9	38.5	33.3
10 ゲームの利用	72.7	44.7	37.6	32.8	29.7	19.2	11.5
11 eラーニングの利用	0.0	8.5	15.9	8.2	8.0	4.8	1.1
12 商品の評価サイトの視聴	9.1	17.0	27.4	22.1	20.2	14.9	8.0
13 銀行口座の残高確認・ネットバンキング	18.2	53.2	60.5	50.8	54.4	55.8	37.9
14 経路検索（Google map・駅探 など）	27.3	57.4	69.4	56.9	58.9	57.2	43.7
15 ニュースや天気予報の閲覧	63.6	66.0	72.6	73.8	73.0	80.3	72.4
16 交通系アプリの利用（電車、新幹線、飛行機 など）	54.5	51.1	60.5	52.3	50.2	51.4	42.5
17 お店のポイントアプリの利用	45.5	55.3	68.2	53.8	57.4	53.8	42.5
18 フードデリバリサービスの利用	9.1	12.8	19.1	8.2	5.3	6.3	3.4
19 写真・動画の撮影	81.8	66.0	80.3	71.8	70.3	72.1	65.5
20 Web会議の利用（Zoom・Teams など）	0.0	8.5	18.5	17.9	14.4	8.7	4.6
21 その他	0.0	0.0	0.0	1.0	0.4	0.5	1.1

IX-1.スマートシティ施策の重点的、中・長期的取組について
「暑さに対応したまち」について

暑さに対応したまちについてどの程度期待されますか。あてはまる番号を選んでください。

※「暑さに対応したまち」とは、
デジタル手法を活用したまちづくりへの市民参画促進による公民連携まちづくりの効果的・効率的な実現と、気象条件を考慮した省エネ型の建築や街区の導入促進のことです。

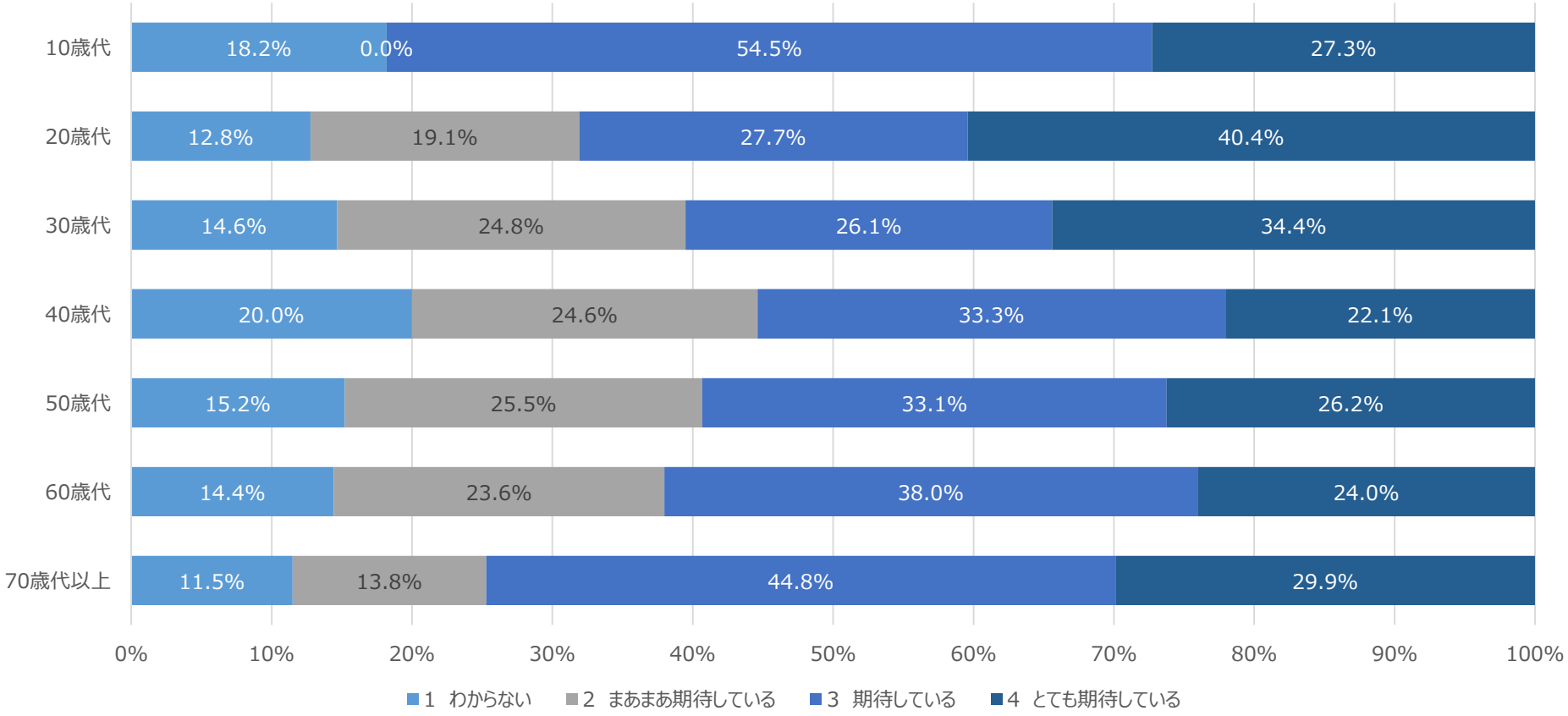

IX-2.スマートシティ施策の重点的、中・長期的取組について
「モビリティ」について

モビリティについてどの程度期待されますか。あてはまる番号を選んでください。

※「モビリティ」とは、
公共交通サービスの持続性の確保、様々な移動手段の連携による移動の円滑化・まちなかの活性化のことです。

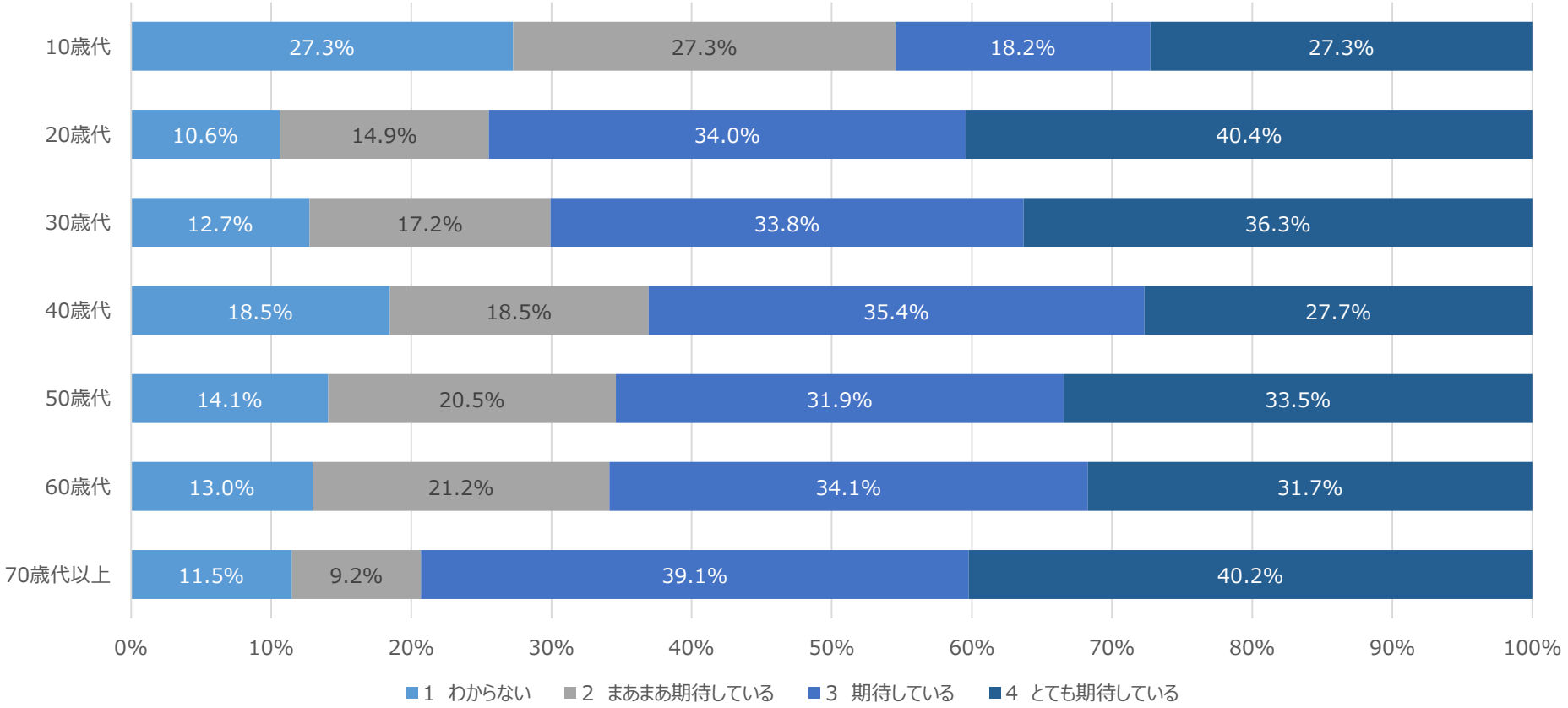

IX-3.スマートシティ施策の重点的、中・長期的取組について「スポーツ・健康」について

スポーツ・健康についてどの程度期待されますか。あてはまる番号を選んでください。

※「スポーツ・健康」とは、
市民の誇りとなり来訪者を引き寄せる魅力あるコンテンツ発信（スポーツ観戦前後の楽しみ、快適性を含む）と、地域特性の厳しい気象条件の下、デジタルを活用した可視化により休憩を促し、熱中症予防するなどの健康管理と、市外からの来訪者にとって魅力あるコンテンツの発信のことです。

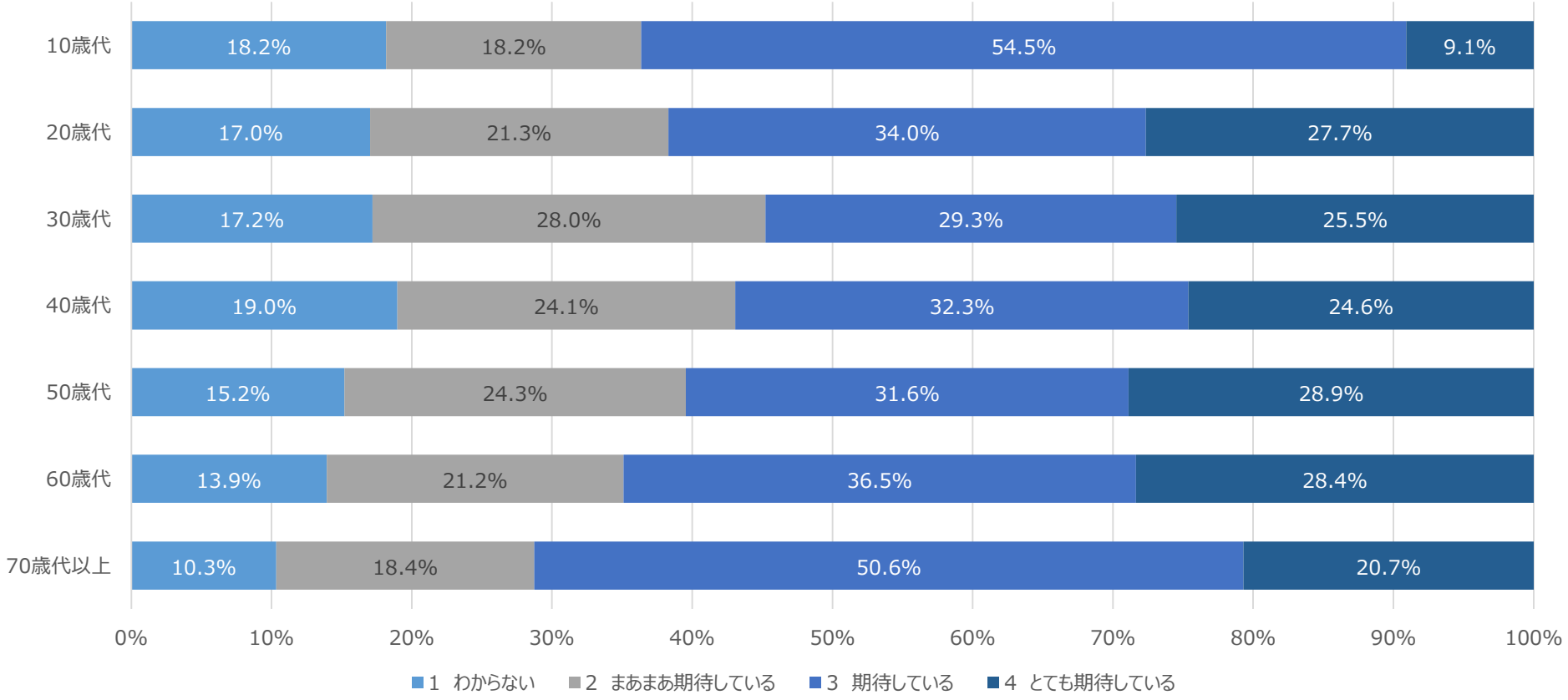

IX-4.スマートシティ施策の重点的、中・長期的取組について「安心・安全（インフラの維持管理）」について

安心・安全（インフラの維持管理）についてどの程度期待されますか。あてはまる番号を選んでください。

※「安心・安全（インフラの維持管理）」とは、
災害発生時の情報提供の円滑化、デジタル手法による防災意識の啓発と、インフラの維持管理を担う技術者の不足に備えたデータ整備のことです。

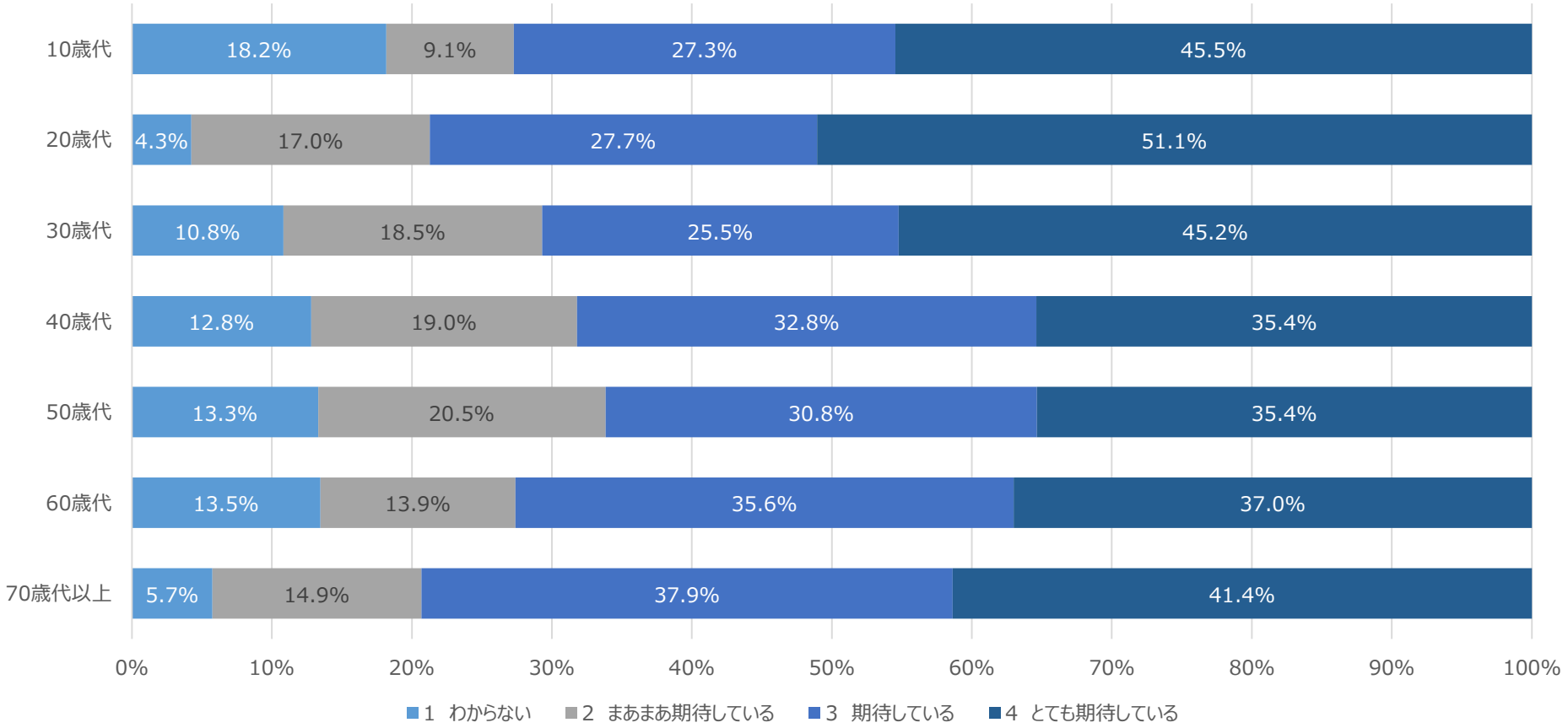

IX-5.スマートシティ施策の重点的、中・長期的取組について
「産業DX」について

産業DXについてどの程度期待されますか。あてはまる番号を選んでください。

※「産業DX」とは、
地域産業のDX（デジタルトランスフォーメーション）の取組の推進、DXの取組を支える組織・人材の育成のことです。

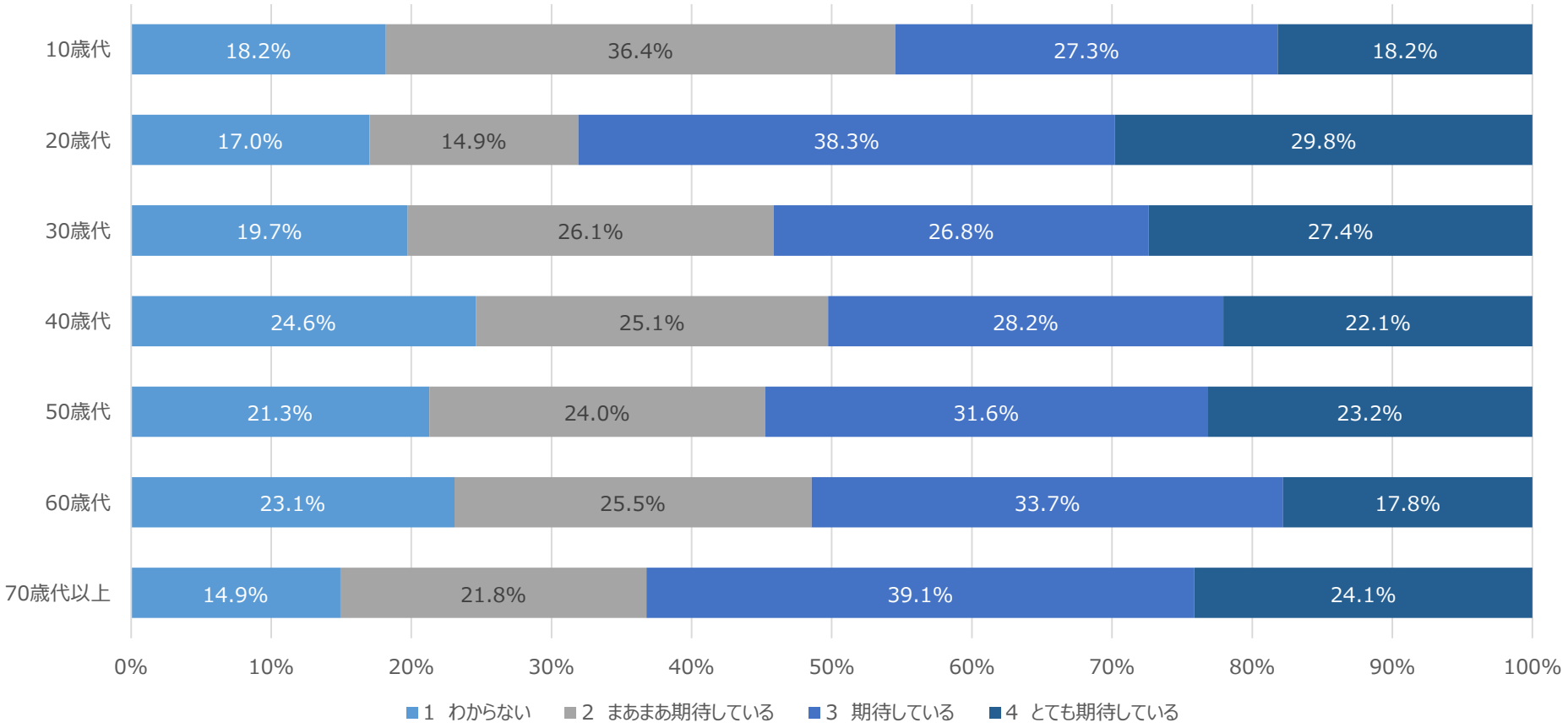

X.熊谷市に望むスマートシティ施策の具体的アイデアについて（自由記述）

暑さに対応したまち	モビリティ	スポーツ・健康	安心・安全	産業DX
クールシェアスポットの増設	AIオンデマンド交通の導入	運動設備へのアクセス情報の充実	防犯カメラ・街灯の増設	観光産業のDX化の推進
室内で水遊びできる施設の設置	市内循環バスの充実	スポーツ拠点と交通拠点を結ぶプロムナードの設置	地図アプリ等を活用した事故、犯罪の可視化	DX人材の積極的な採用
暑さ対策リフォームの拡充	小型電動モビリティの導入	ラグビーを利用した健康活動	自転車専用道路整備と電柱の地中化	産学連携の強化
暑熱対策のアスファルトの充実	LRT（次世代型路面電車）の導入	スポーツ観戦に対するクマポの付与	道路等の不具合の通報に対するクマポの付与	DX分野をリードする企業の誘致
休憩場所や給水場所の確保	電動自転車ステーションのネットワーク化	乳児検診等の予約の簡素化	デジタルを活用した避難訓練（河川の決壊時等のシュミレーション）	行政サービスのDX推進

あとがき

この調査報告書をご覧になって、

１．どの分野や項目が気になりましたか。

２．現状について、自ら調べて正確な情報を取得していますか。

３．満足度が低いと感じる項目について、課題は何だと思いますか。

４．課題解決のためには何をするとよいと思いますか。

５．課題解決のために、ご自身ができることは何ですか。

これらを考えることで、ご自身の「気づき」にご活用ください。