市内在住高校生アンケート
の集計結果について

令和６年３月　熊谷市総合政策部企画課



1 調査の趣旨

「第２次熊谷市総合振興計画」の中で、将来都市像として「子どもたちの笑顔があふれるまち熊谷」を掲げています。
このたび、次世代を担う市内在住の高校生にアンケート調査を行った結果がまとまったので、報告するものです。

2 調査の概要

① 対象者　：市内県立高校に在籍する高校２年生の男女（各校２０人）

② 実施時期：令和６年１月

③ 実施方法：調査表を各校事務局より直接配布・直接回収。

④ 回収数・率：１３０通、回収率９２．９％

※注1 割合を四捨五入して表示しているため合計が100%にならない項目があります。
※注2 表の数値及びグラフの単位の記載の無い数値は人数です。

3 アンケート集計結果

Ⅰ．あなたご自身のことについてうかがいます。

問1

性別	人数	割合
男性	63	50.4%
女性	60	48.0%



問2

居住エリア	人数	割合
中央エリア	36	28.6%
東部エリア	10	7.9%
西部エリア	34	27.0%
南部エリア	14	11.1%
北部エリア	32	25.4%



問3

居住年数	人数	割合
5年未満	6	4.6%
5～9年	8	6.2%
10～19年	112	86.2%

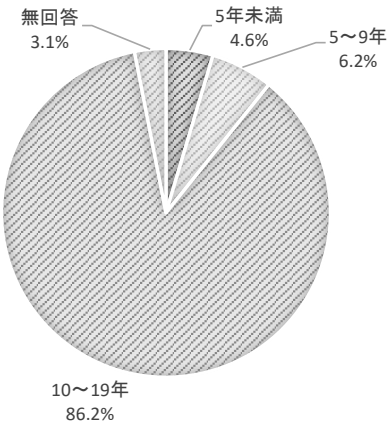

Ⅱ．熊谷市での居住意向についてうかがいます。

問4　熊谷市の住みごこちはいかがですか。１つ選んでください。

順位	回答	回答数	割合
1	住みやすい	43	33.1%
3	どちらかといえば住みやすい	37	28.5%
2	ふつう	40	30.8%
4	あまり住みやすくない	7	5.4%
5	住みにくい	3	2.3%
6	わからない	0	0.0%

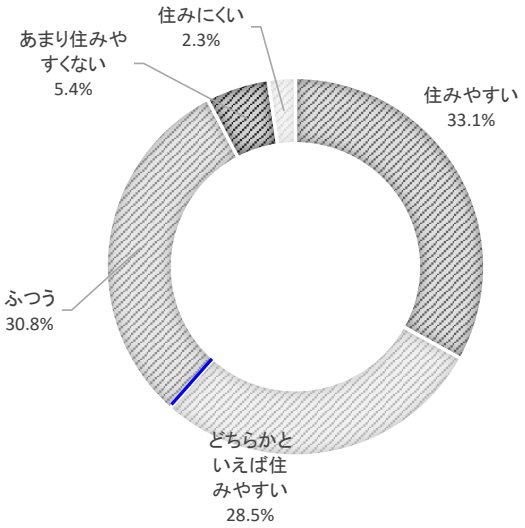

問5　熊谷市にこれからも住み続けたいと思いますか。１つ選んでください。

順位	回答	回答数	割合
2	住み続けたい	22	16.9%
3	できれば住み続けたい	38	29.2%
1	ふつう	47	36.2%
4	できればよそに移りたい	15	11.5%
6	すぐにでもよそに移りたい	3	2.3%
5	わからない	5	3.8%

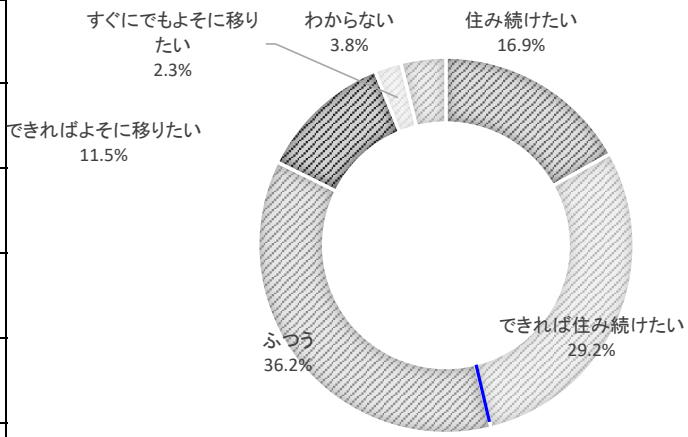

問5-1　よそに移りたいと思う理由は何ですか。（２つまで選択。問5で「できればよそに移りたい」「すぐにでもよそに移りたい」を選ばれた方のみ）

順位	回答	回答数	割合
1	**進学のため（希望する学校が市外）**	5	**18.5%**
2	**交通の便が悪いから**	4	**14.8%**
3	**自然環境が悪いから**	3	**11.1%**
3	**就職のため（希望する会社が市外）**	3	**11.1%**
5	生活環境が悪いから	2	7.4%
5	通勤・通学に不便だから	2	7.4%
5	スポーツ・文化施設が少ないから	2	7.4%
8	教育環境が悪いから	1	3.7%

問6　熊谷市の愛着を感じますか。１つ選んでください。

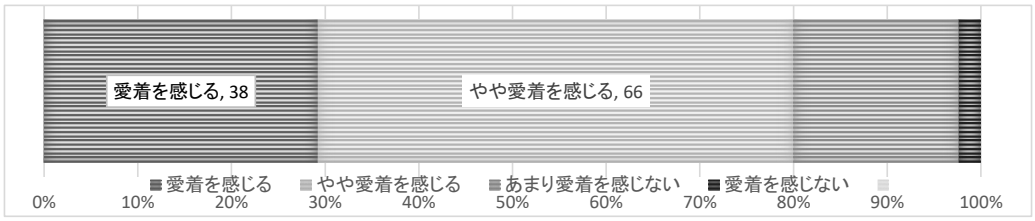

問7　熊谷市に誇りを感じますか。１つ選んでください。

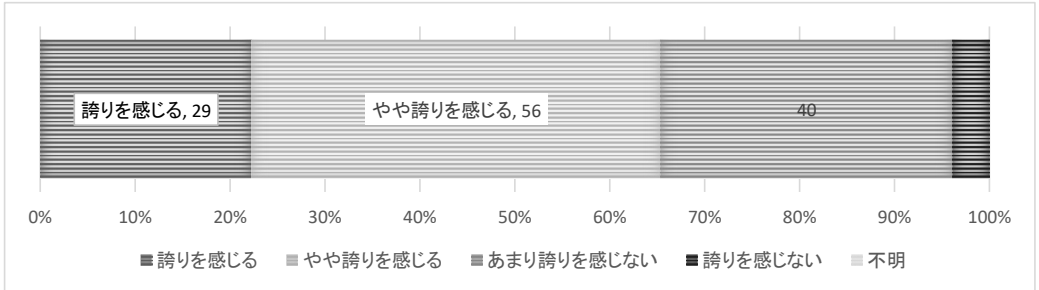

Ⅲ．今後の予定（進路）についてうかがいます。

問8　現段階での卒業後の進路は何ですか。１つ選んでください。

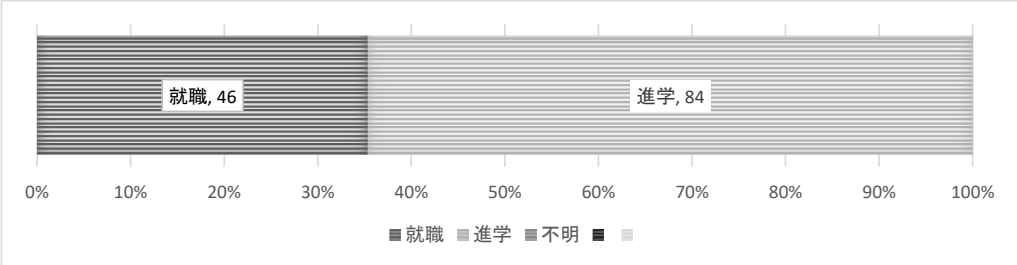

問9　現段階で希望する業種は何ですか。（１つ選択。問8で「就職」を選ばれた方のみ）

順位	回答	回答数	割合
1	**地方公務員**	8	**17.4%**
2	**建設・土木**	6	**13.0%**
3	**その他製造業**	4	**8.7%**
4	IT産業	3	6.5%
4	福祉・介護	3	6.5%
4	宿泊・飲食サービス	3	6.5%
7	国家公務員	2	4.3%
7	食料品製造	2	4.3%
7	一般・電気機械器具製造	2	4.3%
7	複合サービス	2	4.3%
11	農業	1	2.2%
11	卸・小売	1	2.2%
11	教育・学習	1	2.2%
11	医療	1	2.2%
11	金属・非鉄製品製造	1	2.2%

問10　現段階で希望する就職地はどこですか。
（１つ選択。問8で「就職」を選ばれた方のみ）

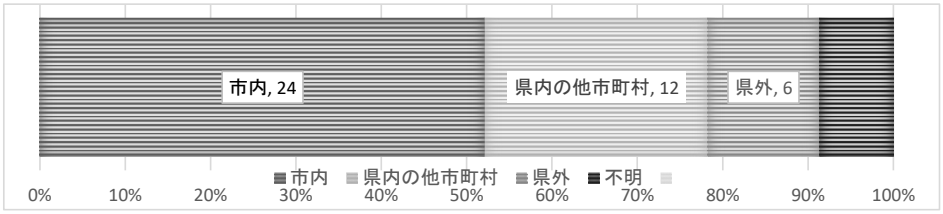

問11　市内で就職を希望する理由は何ですか。
（３つまで選択。問10で「市内」を選ばれた方のみ）

順位	回答	回答数	**割合**
1	**住み慣れた地域にいたいから**	19	**37.3%**
2	**知人・友人がいるから**	8	**15.7%**
3	**住んでいる地域が好きだから**	7	**13.7%**
4	市外で生活するには費用がかかるから	6	11.8%
5	住んでいる地域に貢献したいから	3	5.9%
5	希望する就職先があるから又は近いから	3	5.9%
7	親と同居又は近くで暮らしたいから	2	3.9%
8	家業を継ぐ予定だから	1	2.0%

問12　「県内の他市町村」又は「県外」で就職を希望する理由は何ですか。
（３つまで選択。問10で「県内の他市町村」又は「県外」を選ばれた方のみ）

順位	回答	回答数	**割合**
1	**希望する就職先があるから**	10	**33.3%**
2	**都会で働きたいから**	4	**13.3%**
2	**給料や待遇などの労働条件が良いから**	4	**13.3%**
4	親の意向だから	3	10.0%
4	生活環境・文化が好きだから	3	10.0%
4	自分の専門性を活かせるから	3	10.0%
7	友人・知人がいるから	2	6.7%

問13　将来、熊谷市に戻りたいという思いはありますか。
（１つ選択。問10で「県内の他市町村」又は「県外」を選ばれた方のみ）

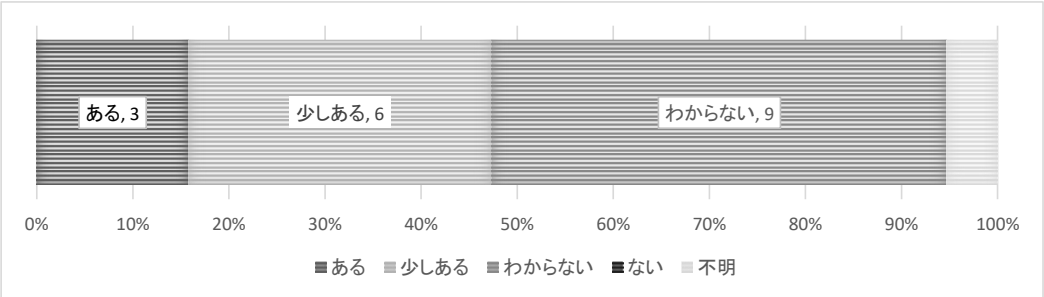

問14　どのような条件・環境が整えば、より熊谷市に戻りたいと思いますか。
（３つまで選択。問13で「ある」又は「少しある」を選ばれた方のみ）

順位	回答	回答数	**割合**
1	**仕事や就職先の確保**	4	**19.0%**
2	**イベントの開催等によるにぎわいの創出**	3	**14.3%**
2	**バスや鉄道等の公共交通の充実**	3	**14.3%**
4	買い物などの日常の利便性	2	9.5%
4	病院等の医療機関の充実	2	9.5%
4	子どもへの教育環境の充実	2	9.5%
7	川などのの自然環境の保全・活用	1	4.8%
7	文化・娯楽施設の充実	1	4.8%
7	出産・子育て環境の充実	1	4.8%
7	介護など福祉サービスの充実	1	4.8%
7	地震や土砂災害などの防災対策の充実	1	4.8%

問15　進学後に現段階で将来希望する業種は何ですか。
（１つ選択。問8で「進学」を選ばれた方のみ）

順位	回答	回答数	**割合**
1	**地方公務員**	10	**11.9%**
2	**教育・学習**	8	**9.5%**
3	**建設・土木**	7	**8.3%**
3	**IT産業**	7	**8.3%**
3	**医療**	7	**8.3%**
3	**国家公務員**	7	**8.3%**
7	農業	4	4.8%
7	電子部品・デバイス製造	4	4.8%
9	マスコミ	3	3.6%
9	医薬・化学	3	3.6%
9	その他製造業	3	3.6%
12	金融・保険	2	2.4%
12	福祉・介護	2	2.4%
12	一般・電気機械器具製造	2	2.4%
15	不動産	1	1.2%
15	食品製造	1	1.2%
15	宿泊・飲食サービス	1	1.2%
15	生活関連サービス（理美容等）	1	1.2%

問16　進学やその後の就職に伴い転出した後、将来的に熊谷市に戻りたいという思いはありますか。
（１つ選択。問8で「進学」を選ばれた方のみ。進学後、市内に居住を続ける方も含む。）

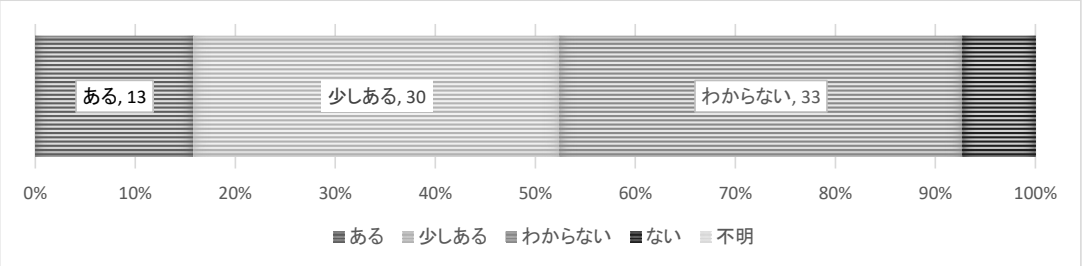

問17　どのような条件・環境が整えば、より熊谷市に戻りたいと思いますか。
（３つまで選択。問16で「ある」又は「少しある」を選ばれた方のみ。）

順位	回答	回答数	**割合**
1	**仕事や就職先の確保**	17	**15.5%**
2	**文化・娯楽施設の充実**	16	**14.5%**
3	**買い物などの日常の利便性**	15	**13.6%**
4	バスや鉄道等の公共交通の充実	13	11.8%
5	出産・子育て環境の充実	11	10.0%
5	子どもへの教育環境の充実	11	10.0%
7	病院等の医療機関の充実	7	6.4%
8	地震や土砂災害などの防災対策の充実	6	5.5%
9	イベントの開催等によるにぎわいの創出	4	3.6%
9	川などのの自然環境の保全・活用	4	3.6%
11	介護など福祉サービスの充実	3	2.7%

Ⅳ．暮らしの中で気づくことについてうかがいます。

問18　熊谷市の暮らしの中で気づくことについて、「はい」又は「いいえ」のどちらか１つ選んでください。

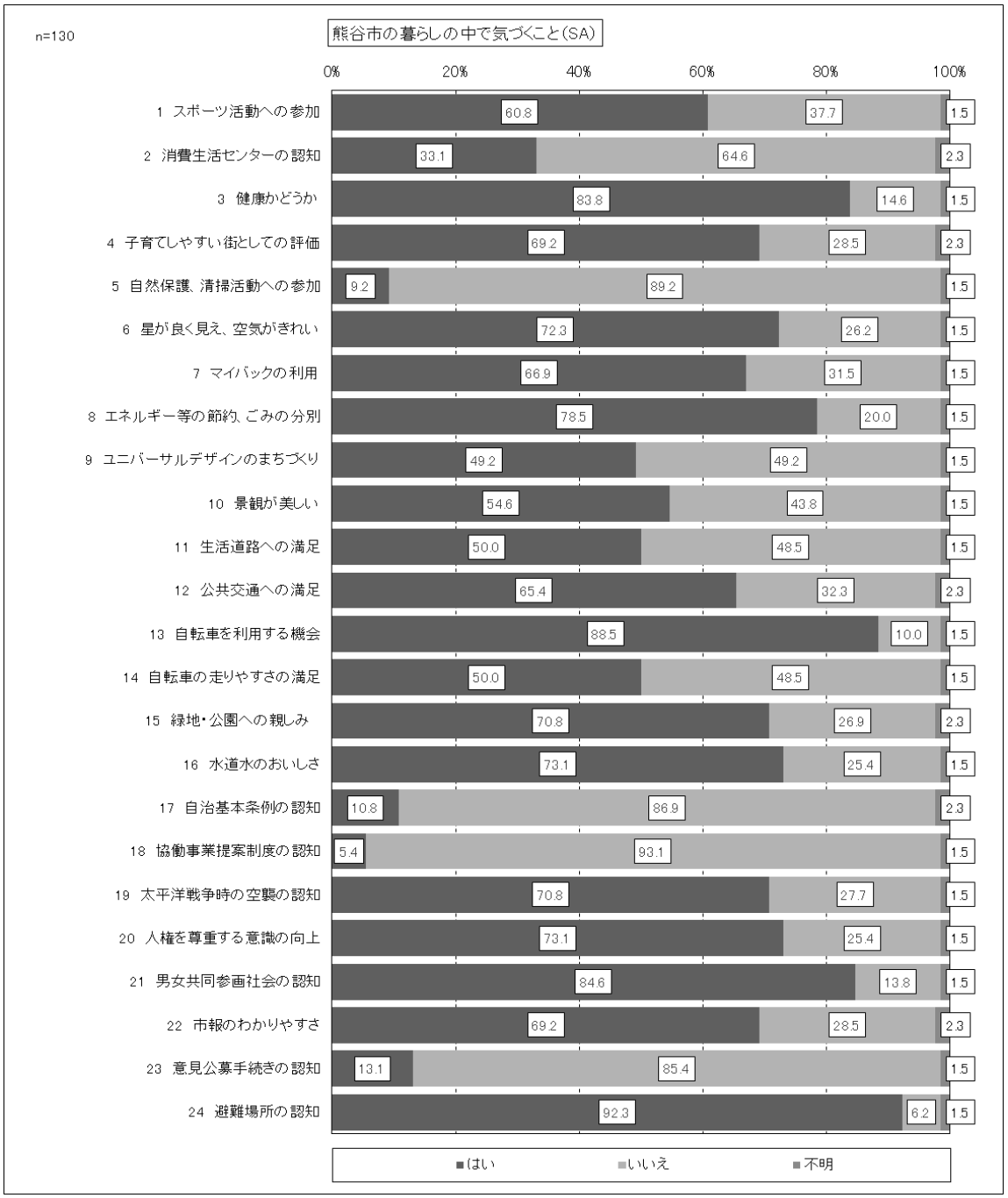

Ⅴ．市民協働に対する考えについてうかがいます。

問19　現在、ボランティア等で行政（市）と協働して行っている（参加している）活動はありますか。

回答	人数	**割合**
ある	7	**5.4%**
ない	122	**94.6%**



問19-1　「ない」と回答した理由は何ですか。
（１つ選択。問19で「ない」を選ばれた方のみ。）

順位	回答	回答数	**割合**
1	**参加する時間がない**	62	**33.5%**
2	**勉強やスポーツで忙しい**	37	**20.0%**
3	**参加する方法がわからない**	36	**19.5%**
4	興味がない	26	14.1%
5	自分の趣味や関心を優先したい	24	13.0%

問20　「シビックプライド」という言葉やその意味を知っていますか。

回答	人数	**割合**
知っている	2	**1.5%**
聞いたことがある	13	**10.0%**
知らない	115	**88.5%**

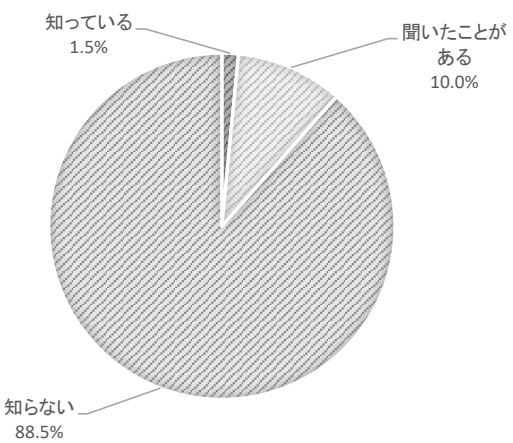

問21　参加できる、または参加してみたいと思う活動（取組）はありますか。（２つまで選択。）

順位	回答	回答数	割合
1	**災害救援活動**	32	**13.7%**
2	**学術、文化、芸術又はスポーツの振興を図る活動**	29	**12.4%**
3	**まちづくりの推進を図る活動**	24	**10.3%**
4	観光の振興を図る活動	23	9.9%
5	保健、医療又は福祉の増進を図る活動	17	7.3%
5	環境の保全を図る活動	17	7.3%
5	地域安全活動	17	7.3%
8	国際協力の活動	12	5.2%
9	情報化社会の発展を図る活動	10	4.3%
10	農業の振興を図る活動	9	3.9%
10	経済活動の活性化を図る活動	9	3.9%
10	職業能力の開発又は雇用機会の拡充を支援する活動	9	3.9%
13	人権の擁護又は平和の推進を図る活動	6	2.6%
14	青少年の健全育成を図る活動	5	2.1%
15	社会教育の推進を図る活動	4	1.7%
15	科学技術の振興を図る活動	4	1.7%
17	消費者の保護を図る活動	3	1.3%
18	男女共同参画社会形成促進を図る活動	1	0.4%

Ⅵ．人口減少に対する考えについてうかがいます。

問22　人口減少に歯止めをかけ、熊谷市の持続的な発展を目指すために、どのような取組が必要と考えますか。（２つまで選択。）

順位	回答	回答数	割合
1	**結婚・出産・子育てを支援し、安心して子どもを生み育てるための取組**	104	**42.1%**
2	**空き家活用や住宅整備等による移住や定住を促進する取組**	42	**17.0%**
3	**産業を振興し、雇用の創出を図る取組**	35	**14.2%**
4	介護や福祉制度の充実など、高齢者も安心して暮らせるための取組	24	9.7%
5	地震や土砂災害等の防災対策による安全に暮らせるための取組	20	8.1%
6	子どもへの教育等を通じて、郷土愛を育む取組	18	7.3%

Ⅶ. 地域経済の活性化に対する具体的な対策についてうかがいます。

問23　地域経済の活性化に向けて、どのような取組に力を入れるべきと考えますか。（３つまで選択。）

順位	回答	回答数	割合
1	**若者の就職活動の支援**	71	**19.8%**
2	**若い世代の正規雇用など経済的な安定化**	52	**14.5%**
3	**大型商業施設の誘致**	47	**13.1%**
4	にぎわいのある商店街づくり	43	12.0%
5	スポーツ大会の誘致等を通じた交流人口の増加	23	6.4%
6	企業の誘致	19	5.3%
7	高齢者も副業的にできる手軽な作業や仕事の創出	18	5.0%
8	起業の支援	16	4.5%
9	安全で付加価値の高い農産物の生産と特産品の開発・ＰＲ	15	4.2%
10	地産地消の推進	13	3.6%
11	地域資源を活用した観光やアグリツーリズム（農業経験・滞在型観光	11	3.1%
12	住宅団地等の開発	10	2.8%
13	農家と、道の駅や農産物直売所との連携強化	9	2.5%
14	ベンチャー企業への支援	7	1.9%
15	地域の農産物を活用した6次産業化やブランド化の推進	5	1.4%

Ⅷ. 生活する上で思うことについてうかがいます。

問24　あなたは、自分が地域や社会に支えられていると感じることはありますか。

回答	人数	割合
ある	61	**49.2%**
ない	63	**50.8%**



問25　熊谷の宝として全国に発信できると考えるものはありますか。

順位	回答	令和５年度 回答数
1	**五家宝**	24
2	**妻沼聖天山・歓喜院聖天堂**	17
3	**うちわ祭・祭り**	8
3	**暑い、暑さ、熱さ**	8
3	**自然環境・景観・住環境**	8
6	ラグビー・ラグビータウン	7
7	熊谷次郎直実	3
7	ムサシトミヨ	3
7	地域のつながり	3
10	災害が少ない	2
10	新幹線・鉄道	2
10	うどん	2
10	暑さ対策	2
10	ニャオざね	2
15	パナソニック・ワイルドナイツ	1
15	熊谷スポーツ文化公園	1
15	晴天・快晴・日照時間	1
15	花火大会	1
15	雪くま	1
－	その他	4