まちあるきアプリ「くまぶら」アンケートの集計結果について

令和４年１０月　熊谷市総合政策部企画課



1 調査の趣旨

「第２次熊谷市総合振興計画」（平成３０年３月策定）の後期基本計画の参考とするため、まちあるきアプリ「くまぶら」でアンケート調査を行った結果がまとまったので、報告するものです。

2 調査の概要

① 対象者　：くまぶら登録者のうち、市内在住登録者（３０歳代以下）及び市外在住者

② 実施時期：令和４年８月

③ 実施方法：くまぶらで配信

④ 回収数・率：　市内６９人、回収率９．０％
　　市外８７人、回収率４．０％

※注1 割合を四捨五入して表示しているため合計が100%にならない項目があります。
※注2 表の数値及びグラフの単位の記載の無い数値は人数です。

3　回答者属性について【市内】【市外】

⑴ 職業等について

ア 市内在住登録者

職業等	人数	割合
学生	6	8.7%
就業者	52	75.4%
無職	11	15.9%

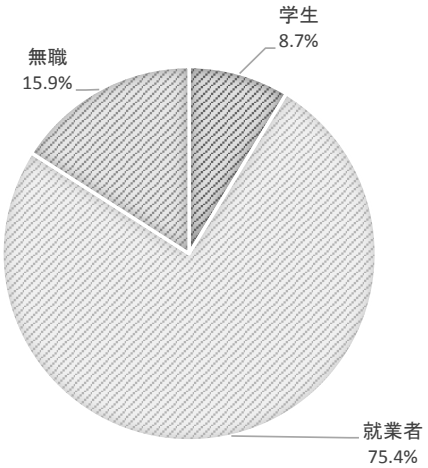

イ 市外在住者

職業等	人数	割合
学生	5	5.7%
就業者	73	83.9%
無職	9	10.3%

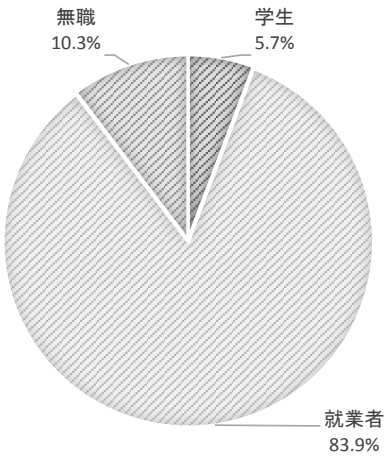

⑵ 既婚・未婚について

ア 市内在住登録者

既婚・未婚	人数	割合
既婚	41	59.4%
未婚	27	39.1%
その他	1	1.4%

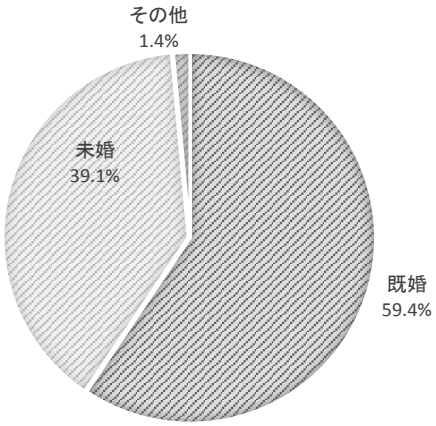

イ 市外在住者

既婚・未婚	人数	割合
既婚	56	64.4%
未婚	22	25.3%
その他	9	10.3%

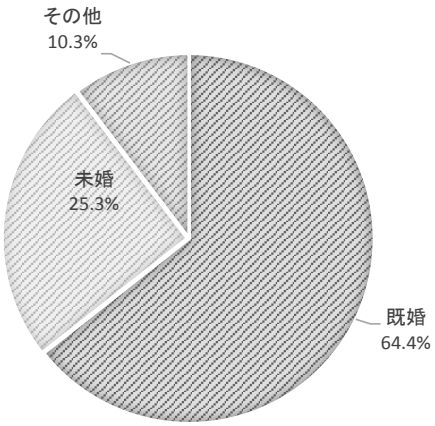

⑶ 世帯構成について

ア 市内在住登録者

世帯構成	人数	割合
一人暮らし	7	10.1%
夫婦のみ	9	13.0%
二世代同居	40	58.0%
三世代同居	5	7.2%
その他	8	11.6%

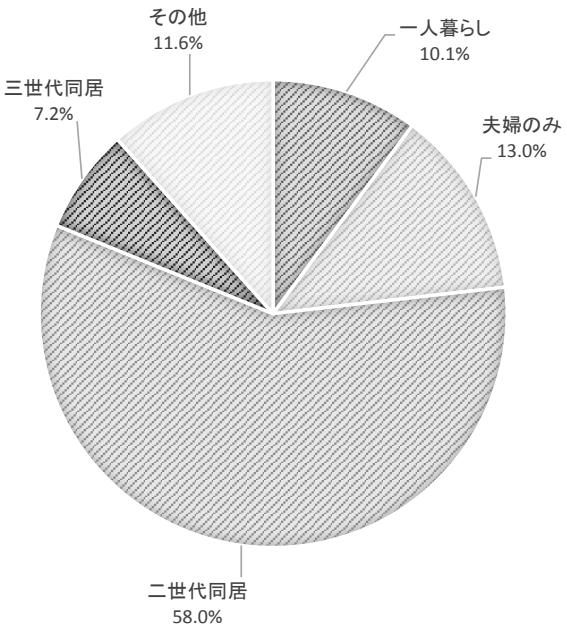

イ 市外在住者

世帯構成	人数	割合
一人暮らし	9	10.3%
夫婦のみ	12	13.8%
二世代同居	53	60.9%
三世代同居	8	9.2%
その他	5	5.7%

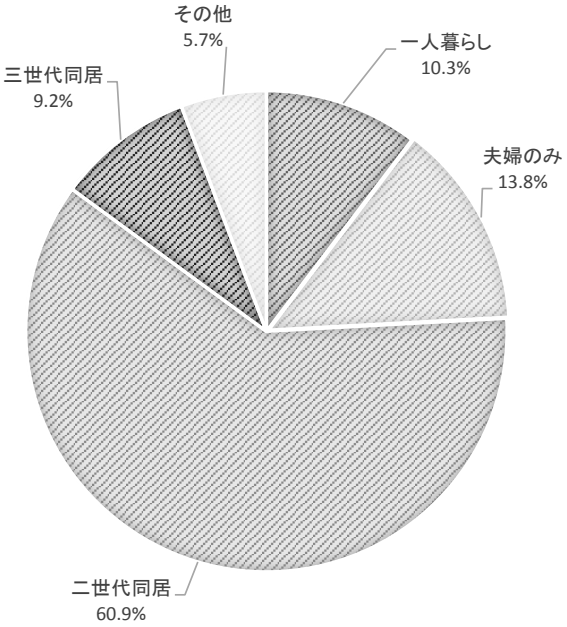

4　アンケート集計結果

問1　「暑い」以外に、熊谷市についてどのようなイメージがありますか。【市外】

順位	回答	回答数	割合
1	**ラグビー、ラグビータウン、ラグビーが盛ん　等**	**35**	**58.3%**
2	**パナソニックワイルドナイツ、ワイルドナイツ　等**	**7**	**11.7%**
3	**うちわ祭、まつり　等**	**6**	**10.0%**
4	花火、花火大会	3	5.0%
4	かき氷、雪くま	3	5.0%
6	スポーツ、スポーツの街	2	3.3%
6	妻沼聖天山	2	3.3%
6	新幹線が停まる	2	3.3%

問2　熊谷市内にあったら良いと考える環境や施設があれば記入してください。【市内】

順位	回答	回答数	割合
1	公園、親水公園、遊び場　等	9	29.0%
1	（複合、大型）商業施設	9	29.0%
3	屋内施設（プール、図書館）	7	22.6%
4	高速道路、IC　等	6	19.4%

問3　熊谷市にあって、現在お住いの地域に無い魅力があれば記入してください。
【市外】

順位	回答	回答数	割合
1	ラグビー、ラグビーチーム（がある）　等	13	50.0%
2	スポーツ、スポーツ施設、スポーツに力を入れている　等	6	23.1%
3	（埼玉）ワイルドナイツ	4	15.4%
4	うちわ祭、まつり　等	3	11.5%

問4　イベントや娯楽の情報を得るときの主な手段（媒体）を１つ選んでください。
【市内】【市外】

⑴ 市内在住登録者

順位	回答	回答数	割合
1	**市報くまがや**	**27**	**39.1%**
2	**くまぶら（LINE）**	**16**	**23.2%**
3	**Webサイト**	**14**	**20.3%**
4	Twitter	8	11.6%
5	Instagram	2	2.9%
6	ラジオ	1	1.4%
6	その他	1	1.4%

⑵ 市外在住登録者

順位	回答	回答数	割合
1	**Webサイト**	**39**	**44.8%**
2	**SNS**	**33**	**37.9%**
3	**テレビ**	**6**	**6.9%**
4	家族や友人からの情報	3	3.4%
4	市報など自治体広報誌	3	3.4%
6	ラジオ	2	2.3%
7	新聞	1	1.1%

問5　観光に行く際、どのような基準で場所を選びますか。【市外】

順位	回答	回答数	割合
1	**自然景観が美しい**	**22**	**25.3%**
1	**個性的な観光スポットがある**	**22**	**25.3%**
3	**美味しい飲食店がある**	**18**	**20.7%**
4	特産品・名産品がある	8	9.2%
5	歴史・文化にふれあえる	7	8.0%
5	魅力的な娯楽・スポーツ施設がある	7	8.0%
7	その他	3	3.4%

問6　熊谷市を訪れた主な目的は何ですか。（熊谷市を訪れたことがある方への質問（通勤通学、買い物などの日常の利用は除く））【市外】

順位	回答	回答数	割合
1	**熊谷スポーツ文化公園などのスポーツ施設やスポーツの大会**	35	40.2%
2	**うちわ祭・その他の祭**	12	13.8%
3	**雪くま・うどんなどのグルメ**	11	12.6%
4	妻沼聖天山・歓喜院聖天堂	9	10.3%
5	花火大会	6	6.9%
6	桜・桜堤	5	5.7%
－	その他	9	10.3%

問7　再度熊谷市を訪れたいと感じていますか。（熊谷市を訪れたことがある方への質問（通勤通学、買い物などの日常の利用は除く））【市外】

回答	回答数	割合
是非行きたい	33	37.9%
機会があれば行きたい	48	55.2%
あまり行きたくない	5	5.7%
行きたくない	1	1.1%

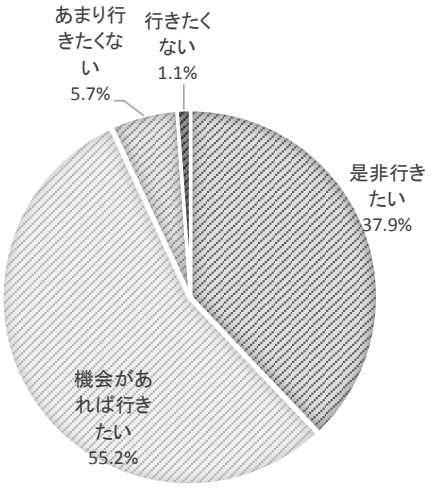

問8　再訪したくない理由は何ですか。（問８で「あまり行きたくない」または「行きたくない」を選んだ方）【市外】

回答	回答数	割合
魅力的な観光資源が少ない	3	50.0%
熊谷市への交通アクセスが良くない	1	16.7%
特産品・名産品が少ない	1	16.7%
まちのおもてなしが十分ではない	1	16.7%

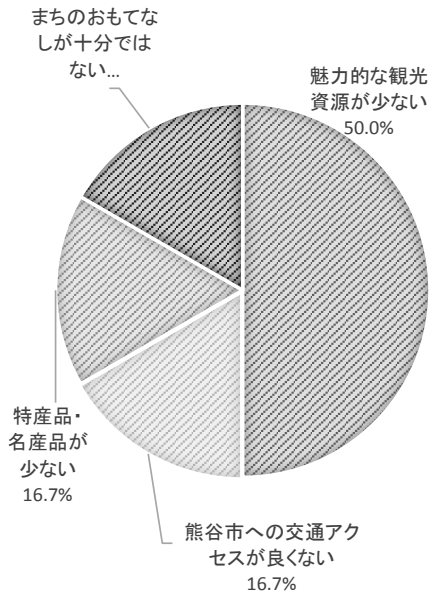

問9　将来移住したいと思いますか。（場所は問わない）【市外】

回答	回答数	割合
具体的な移住の計画はあるが実現していない	4	4.6%
具体的な計画はないが、興味・関心はある	45	51.7%
移住に興味・関心がない	38	43.7%

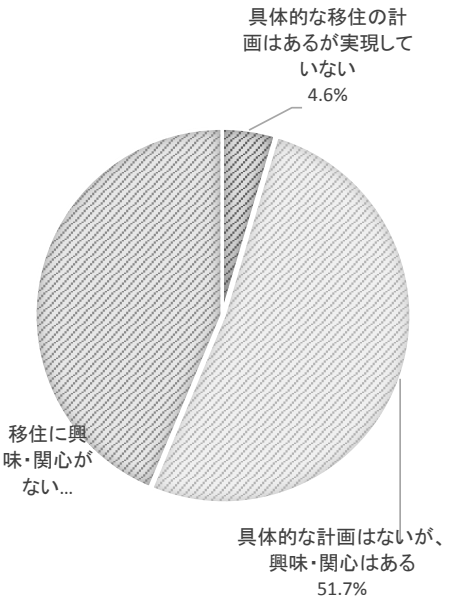

問10　移住するとしたら、重視するポイントは何ですか。（問９で「具体的な移住の計画はあるが実現していない」または「具体的な計画はないが、興味・関心はある」を選んだ方）【市外】

順位	回答	回答数	割合
1	**生活コストの安さ（地価の安さ等）**	**14**	**28.6%**
2	**地域の活動（祭り、イベント等）**	**8**	**16.3%**
3	**都心までの距離**	**6**	**12.2%**
4	仕事の選択肢が豊富	5	10.2%
5	地元の新鮮な食材が簡単に手に入る	4	8.2%
6	子育て・教育環境	3	6.1%
7	豊かな自然環境	1	2.0%
－	その他	8	16.3%

問11　現在、ボランティア等で行政（都道府県や市町村）と協働して行っている（参加している）活動はありますか。【市内】【市外】

⑴ 市内在住登録者

参加	人数	割合
学生	14	**20.3%**
就業者	55	**79.7%**

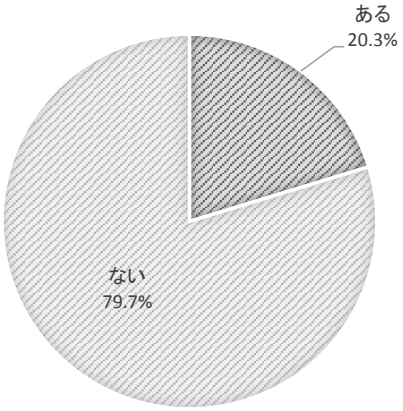

⑵ 市外在住者

参加	人数	割合
学生	15	**17.2%**
就業者	72	**82.8%**

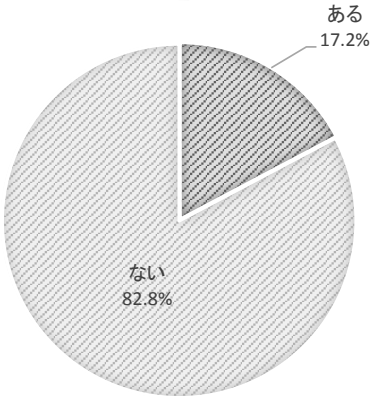

問12　「ない」と回答した理由は何ですか。（問１１で「ない」を選択した方）
【市内】【市外】

⑴ 市内在住登録者

順位	回答	回答数	割合
1	**参加する時間がない**	19	34.5%
2	**参加する方法がわからない**	15	27.3%
3	**自分の趣味や関心を優先したい**	13	23.6%
4	興味がない	6	10.9%
5	勉強やスポーツで忙しい	1	1.8%
－	その他	1	1.8%

⑵ 市外在住登録者

順位	回答	回答数	割合
1	**参加する時間がない**	22	30.6%
2	**参加する方法がわからない**	17	23.6%
3	**自分の趣味や関心を優先したい**	13	18.1%
4	興味がない	12	16.7%
5	勉強やスポーツで忙しい	2	2.8%
－	その他	6	8.3%

問13　「シビックプライド」という言葉やその意味を知っていますか。【市内】【市外】

⑴ 市内在住登録者

シビック プライド	人数	割合
知っている	3	4.3%
聞いたことがある	7	10.1%
知らない	59	85.5%

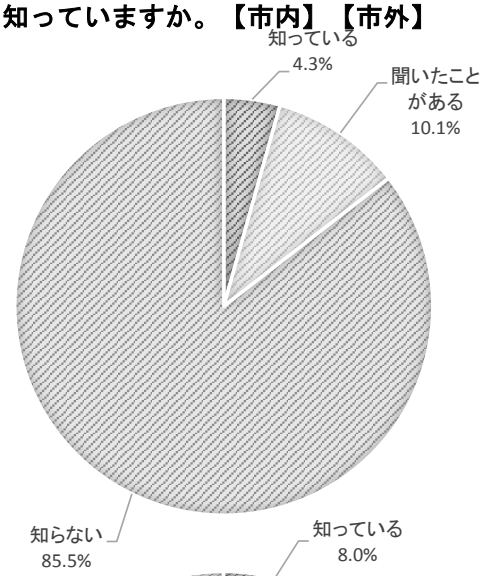

⑵ 市外在住者

シビック プライド	人数	割合
知っている	7	8.0%
聞いたことがある	8	9.2%
知らない	72	82.8%

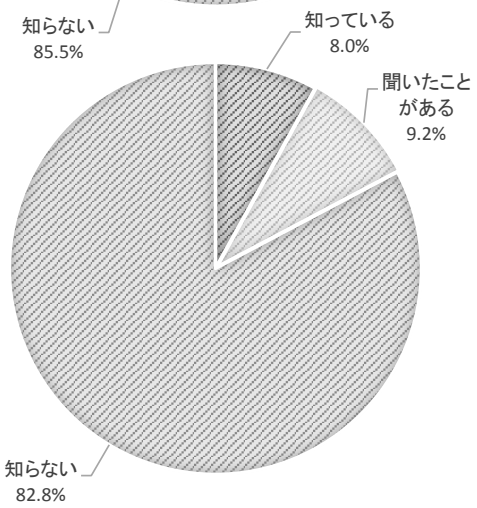

問14　人口減少に歯止めをかけるために、どのような取組が必要と考えますか。（１つ選択）【市内】【市外】

⑴ 市内在住登録者

順位	回答	回答数	割合
1	結婚・子育て支援	45	65.2%
2	雇用の創出	11	15.9%
3	移住促進	4	5.8%
4	介護や福祉制度の充実	3	4.3%
5	防災対策	2	2.9%
－	その他	4	5.8%

⑵ 市外在住登録者

順位	回答	回答数	割合
1	**雇用の創出**	**37**	**42.5%**
2	**結婚・子育て支援**	**26**	**29.9%**
3	**移住促進**	**8**	**9.2%**
4	郷土愛を育む取組	7	8.0%
5	介護や福祉制度の充実	6	6.9%
－	その他	3	3.4%