だれもが安心して健康に暮らせるまち

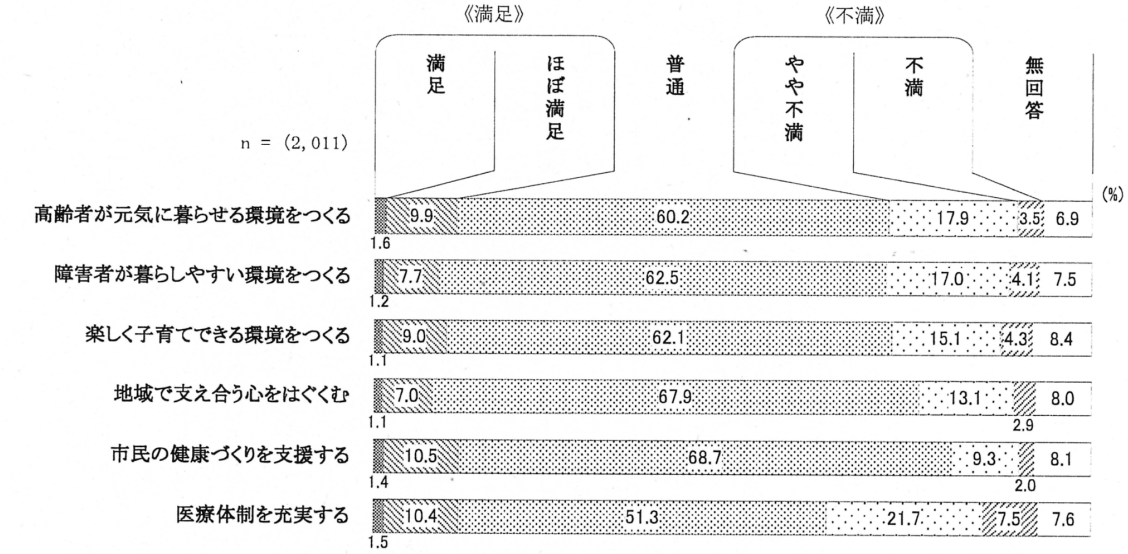

自然の豊かさがあふれるまち

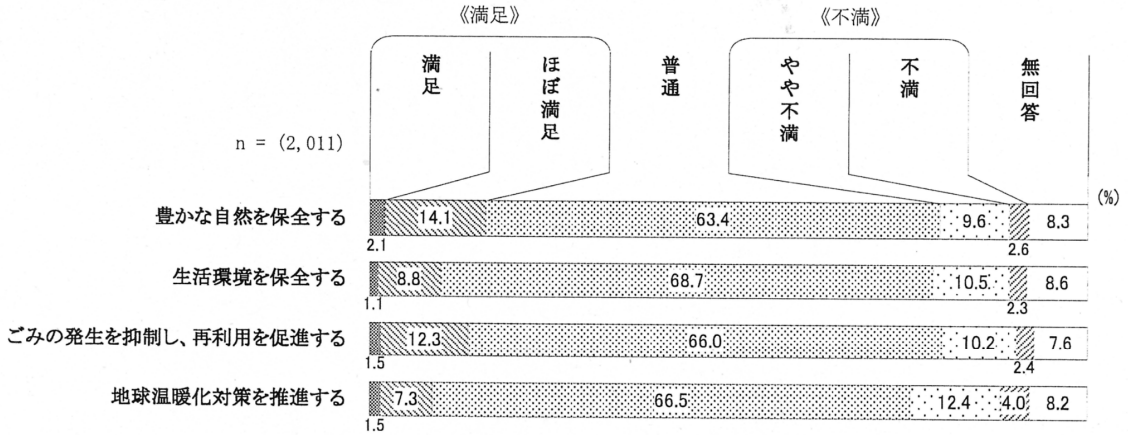

活力ある産業が育つまち

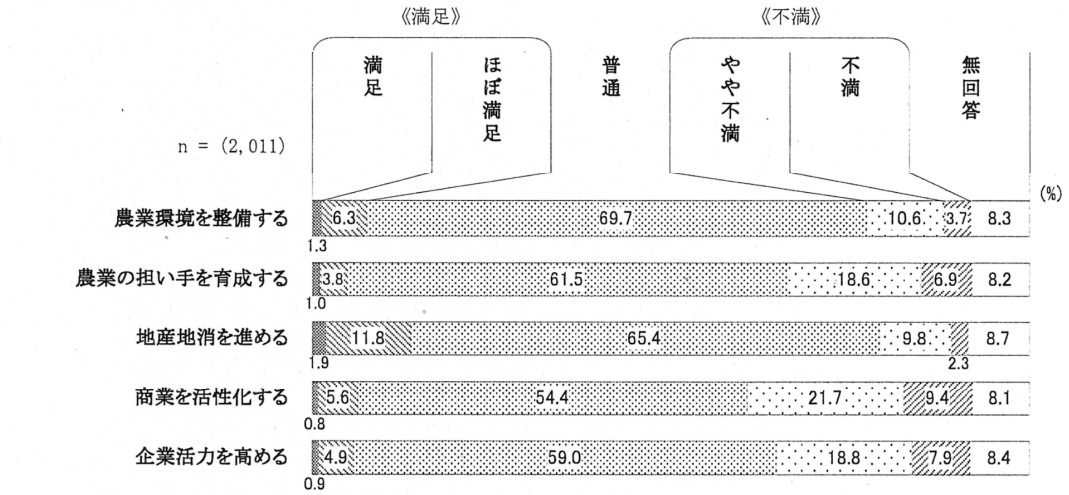

便利で快適な人にやさしいまち

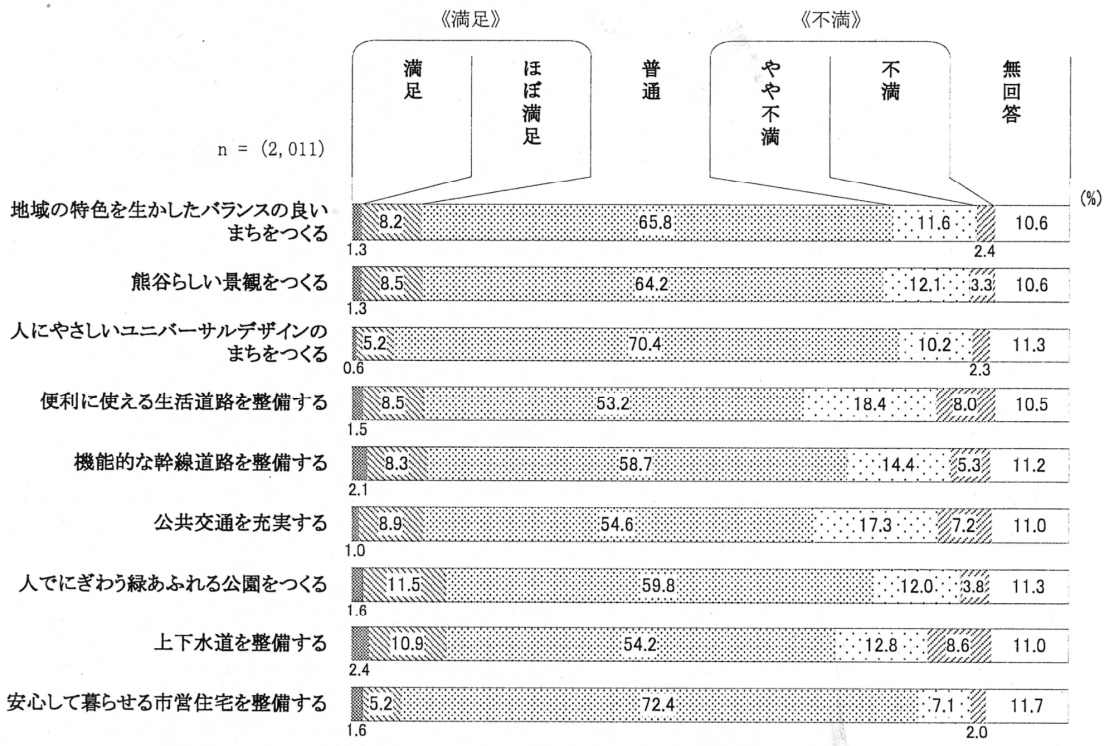

地域に根ざした教育・文化のまち

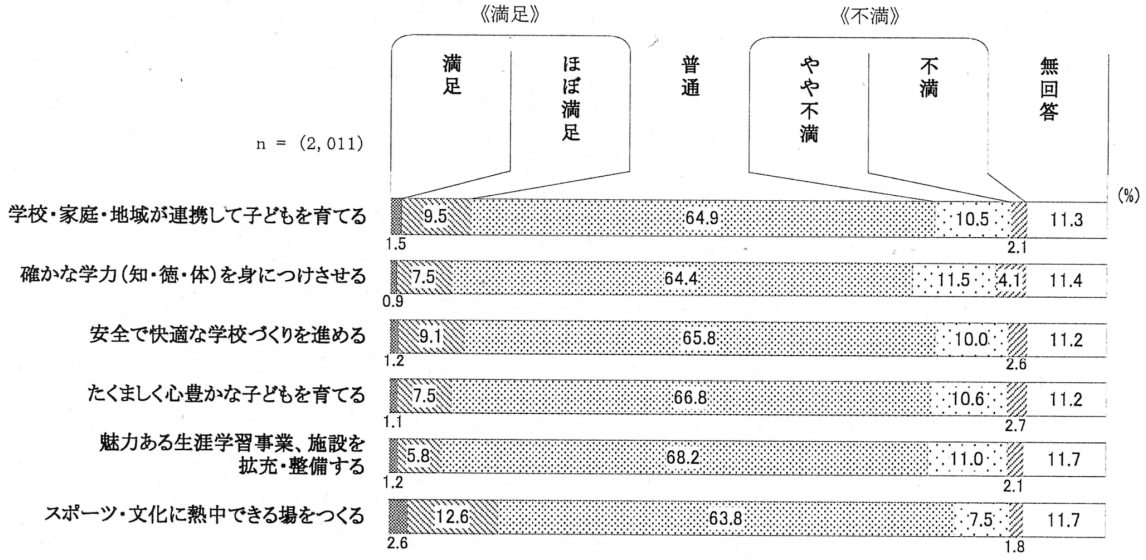

効率的でわかりやすい行財政

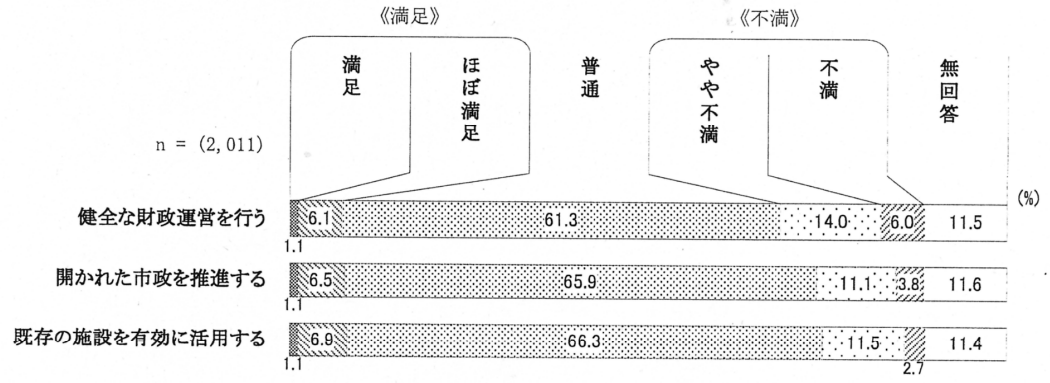

リーディング・プロジェクト

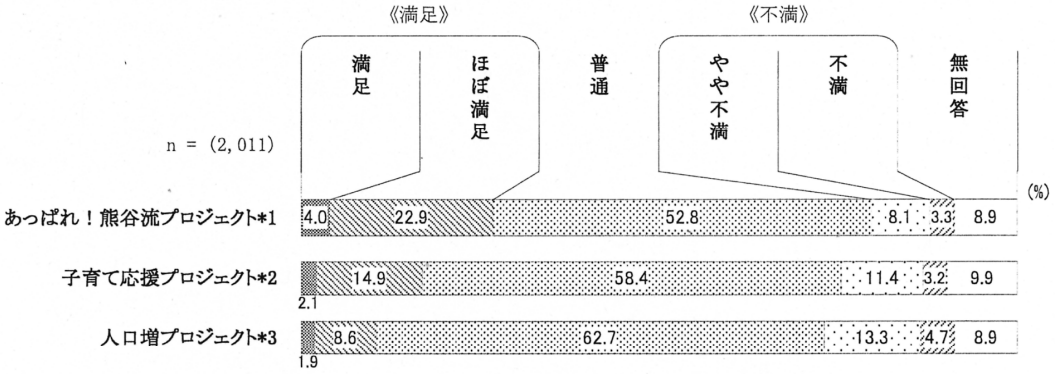

＊１：「あつさ はればれ 熊谷流」（あっぱれ！熊谷流）プロジェクト

熱中症予防情報の発信、冷却ミスト装置の設置、壁面緑化など、本市ならではの健康対策、暑さ対策や、かき氷「雪くま」などの地域資源の活用事業を取り入れた「あつさ はればれ 熊谷流（あっぱれ！熊谷流）プロジェクト」を推進する。

＊２：“子育てするなら熊谷市”子育て応援プロジェクト

市民が安心して子どもを生み、育てられる環境を整えるため、こども医療費給付事業の対象を中学校卒業まで拡大、放課後児童対策として児童クラブの整備など、福祉・医療・教育からなる包括的な「子育て応援プロジェクト」を推進する。

＊３：人口増プロジェクト

魅力的で活力ある地域には人が集まる。これからも県北地域最大の都市として輝き続けるため、総合振興計画の施策とリーディング・プロジェクト実施の相乗効果による人口増を目指す。

重要度と満足度の平均評価点の関係をみるために、重要度を縦軸に、満足度を横軸にとって各項目の平均評価点をプロットしたのが下の図である。また、この図はそれぞれの平均値（重要度平均値3.77、満足度平均値2.92）を境として、４つの領域に分類できる。

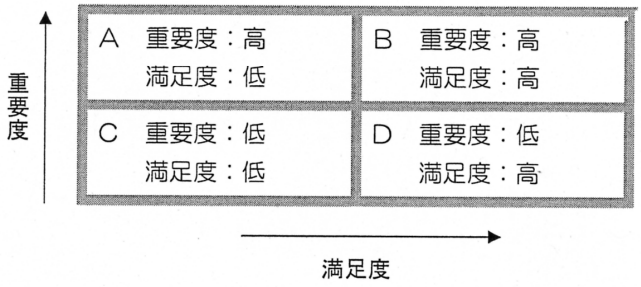

重要度、現状評価（満足度）のプロット図

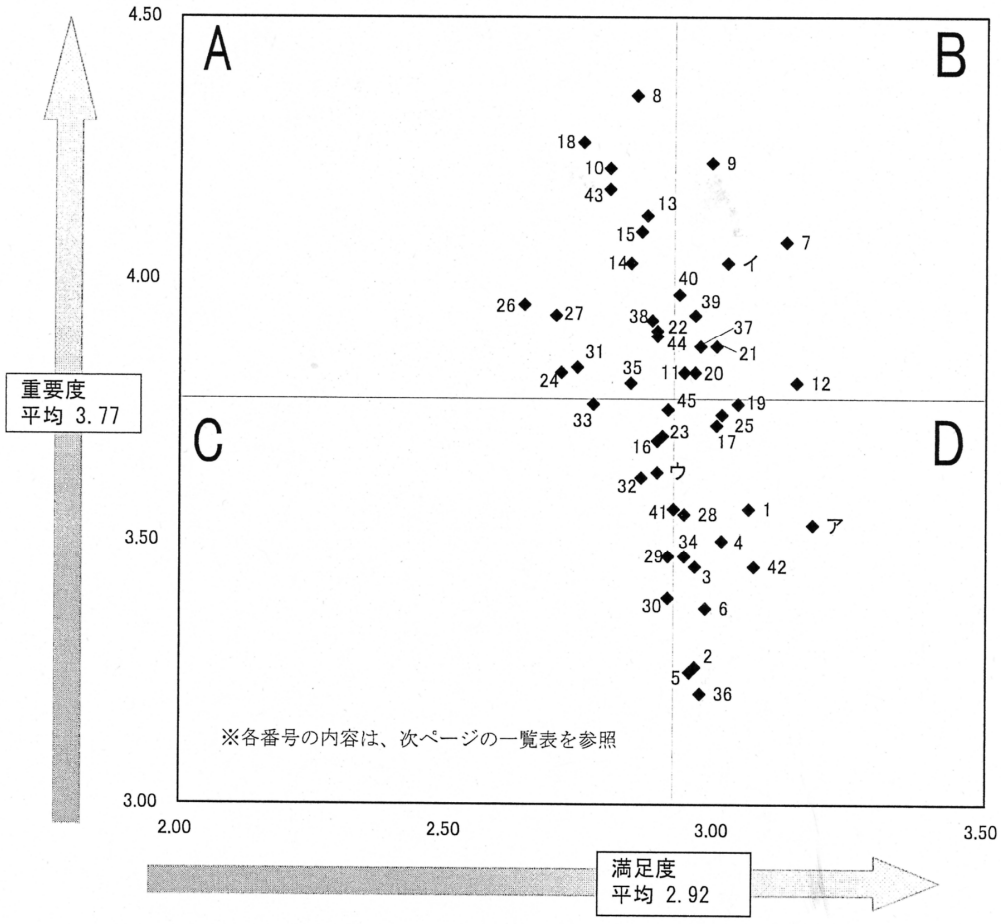

1	全国に発信できる特色をつくる	25	地産地消を進める
2	歴史再発見のまちを推進する	26	商業を活性化する
3	市民活動を育成・支援する	27	企業活力を高める
4	人権尊重のまちをつくる	28	地域の特色を生かしたバランスの良いまちをつくる
5	国際交流・国際理解を推進する	29	熊谷らしい景観をつくる
6	男女共同参画社会を確立する	30	人にやさしいユニバーサルデザインのまちをつくる
7	平和なまちをつくる	31	便利に使える生活道路を整備する
8	犯罪の起こらない環境を整備する	32	機能的な幹線道路を整備する
9	災害に強いまちをつくる	33	公共交通を充実する
10	交通事故の減少・防止を図る	34	人でにぎわう緑あふれる公園をつくる
11	消費者被害を防止する	35	上下水道を整備する
12	消防力を強化する	36	安心して暮らせる市営住宅を整備する
13	高齢者が元気に暮らせる環境をつくる	37	学校・家庭・地域が連携して子どもを育てる
14	障害者が暮らしやすい環境をつくる	38	確かな学力（知・徳・体）を身につけさせる
15	楽しく子育てできる環境をつくる	39	安全で快適な学校づくりを進める
16	地域で支え合う心をはぐくむ	40	たくましく心豊かな子どもを育てる
17	市民の健康づくりを支援する	41	魅力ある生涯学習事業、施設を拡充・整備する
18	医療体制を充実する	42	スポーツ・文化に熱中できる場をつくる
19	豊かな自然を保全する	43	健全な財政運営を行う
20	生活環境を保全する	44	開かれた市政を推進する
21	ごみの発生を抑制し、再利用を促進する	45	既存の施設を有効に活用する
22	地球温暖化対策を推進する	ア	「あつさ はればれ 熊谷流」(あっぱれ！熊谷流)ﾌﾟﾛｼﾞｪｸﾄ
23	農業環境を整備する	イ	“子育てするなら熊谷市”子育て応援ﾌﾟﾛｼﾞｪｸﾄ
24	農業の担い手を育成する	ウ	人口増プロジェクト

まず、重要度が高く満足度が低い領域には、「8 犯罪の起こらない環境を整備する」、「18 医療体制を充実する」、「10 交通事故の減少・防止を図る」、「43 健全な財政運営を行う」、「26 商業を活性化する」、「27 企業活力を高める」などが位置している。

一方、重要度・満足度ともに高い領域には、「7 平和なまちをつくる」、「9 災害に強いまちをつくる」、「12 消防力を強化する」などが位置しており、災害対策には一定の評価がなされていることがわかる。また、リーディング・プロジェクトからは「イ“子育てするなら熊谷市”子育て応援プロジェクト」が入っており、取り組みへの期待と評価が高くなっている。なお、「ア 『あつさ はればれ 熊谷流』（あっぱれ！熊谷流）プロジェクト」も重要度は低いものの満足度は高くなっており、十分な評価がなされているといえる。

資料2-1

●単位施策順

	1	2	3	4	5	6	7	8	9	10	11	12	13	14	15	16	17	18	19	20	21	22	23	24	25	26	27	28	29	30	31	32	33	34	35	36	37	38	39	40	41	42	43	44	45	ア	イ	ウ
重要度	3.562	3.259	3.454	3.501	3.253	3.368	4.070	4.349	4.220	4.211	3.824	3.805	4.117	4.028	4.095	3.691	3.719	4.263	3.756	3.816	3.871	3.904	3.700	3.822	3.744	3.946	3.930	3.553	3.466	3.391	3.826	3.623	3.762	3.471	3.801	3.209	3.865	3.924	3.932	3.972	3.555	3.447	4.166	3.892	3.750	3.527	4.026	3.629
満足度	3.058	2.956	2.956	3.009	2.954	2.980	3.134	2.853	2.988	2.804	2.943	3.149	2.872	2.837	2.864	2.895	3.000	2.748	3.039	2.955	3.003	2.891	2.901	2.711	3.011	2.637	2.697	2.935	2.914	2.905	2.744	2.858	2.766	2.945	2.840	2.971	2.974	2.883	2.958	2.929	2.921	3.075	2.802	2.887	2.911	3.177	3.015	2.887

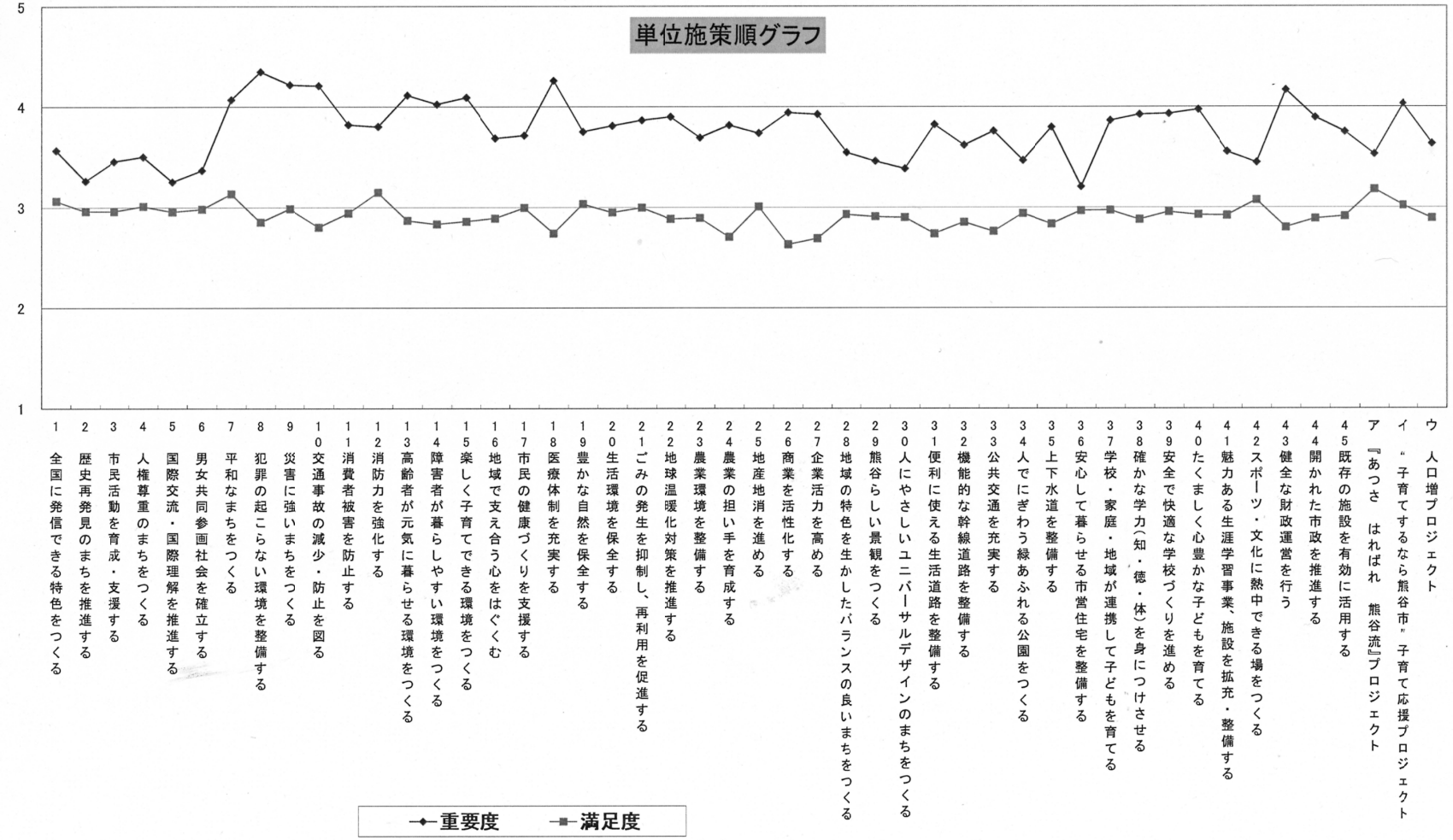

1 全国に発信できる特色をつくる
2 歴史再発見のまちを推進する
3 市民活動を育成・支援する
4 人権尊重のまちをつくる
5 国際交流・国際理解を推進する
6 男女共同参画社会を確立する
7 平和なまちをつくる
8 犯罪の起こらない環境を整備する
9 災害に強いまちをつくる
10 交通事故の減少・防止を図る
11 消費者被害を防止する
12 消防力を強化する
13 高齢者が元気に暮らせる環境をつくる
14 障害者が暮らしやすい環境をつくる
15 楽しく子育てできる環境をつくる
16 地域で支え合う心をはぐくむ
17 市民の健康づくりを支援する
18 医療体制を充実する
19 豊かな自然を保全する
20 生活環境を保全する
21 ごみの発生を抑制し、再利用を促進する
22 地球温暖化対策を推進する
23 農業環境を整備する
24 農業の担い手を育成する
25 地産地消を進める
26 商業を活性化する
27 企業活力を高める
28 地域の特色を生かしたバランスの良いまちをつくる
29 熊谷らしい景観をつくる
30 人にやさしいユニバーサルデザインのまちをつくる
31 便利に使える生活道路を整備する
32 機能的な幹線道路を整備する
33 公共交通を充実する
34 人でにぎわう緑あふれる公園をつくる
35 上下水道を整備する
36 安心して暮らせる市営住宅を整備する
37 学校・家庭・地域が連携して子どもを育てる
38 確かな学力(知・徳・体)を身につけさせる
39 安全で快適な学校づくりを進める
40 たくましく心豊かな子どもを育てる
41 魅力ある生涯学習事業、施設を拡充・整備する
42 スポーツ・文化に熱中できる場をつくる
43 健全な財政運営を行う
44 開かれた市政を推進する
45 既存の施設を有効に活用する
ア 『あつさ　はればれ　熊谷流』プロジェクト
イ “子育てするなら熊谷市”子育て応援プロジェクト
ウ 人口増プロジェクト

資料2-2

●重要度順
【重要度の高い単位施策順グラフ】

	8	18	9	10	43	13	15	7	14	イ	40	26	39	27	38	22	44	21	37	31	11	24	20	12	35	33	19	45	25	17	23	16	ウ	32	1	41	28	ア	4	34	29	3	42	30	6	2	5	36
重要度	4.349	4.263	4.220	4.211	4.166	4.117	4.095	4.070	4.028	4.026	3.972	3.946	3.932	3.930	3.924	3.904	3.892	3.871	3.865	3.826	3.824	3.822	3.816	3.805	3.801	3.762	3.756	3.750	3.744	3.719	3.700	3.691	3.629	3.623	3.562	3.555	3.553	3.527	3.501	3.471	3.466	3.454	3.447	3.391	3.368	3.259	3.253	3.209
満足度	2.853	2.748	2.988	2.804	2.802	2.872	2.864	3.134	2.837	3.015	2.929	2.637	2.958	2.697	2.883	2.891	2.887	3.003	2.974	2.744	2.943	2.711	2.955	3.149	2.840	2.766	3.039	2.911	3.011	3.000	2.901	2.895	2.887	2.858	3.058	2.921	2.936	3.177	3.009	2.945	2.914	2.956	3.075	2.905	2.980	2.956	2.954	2.971

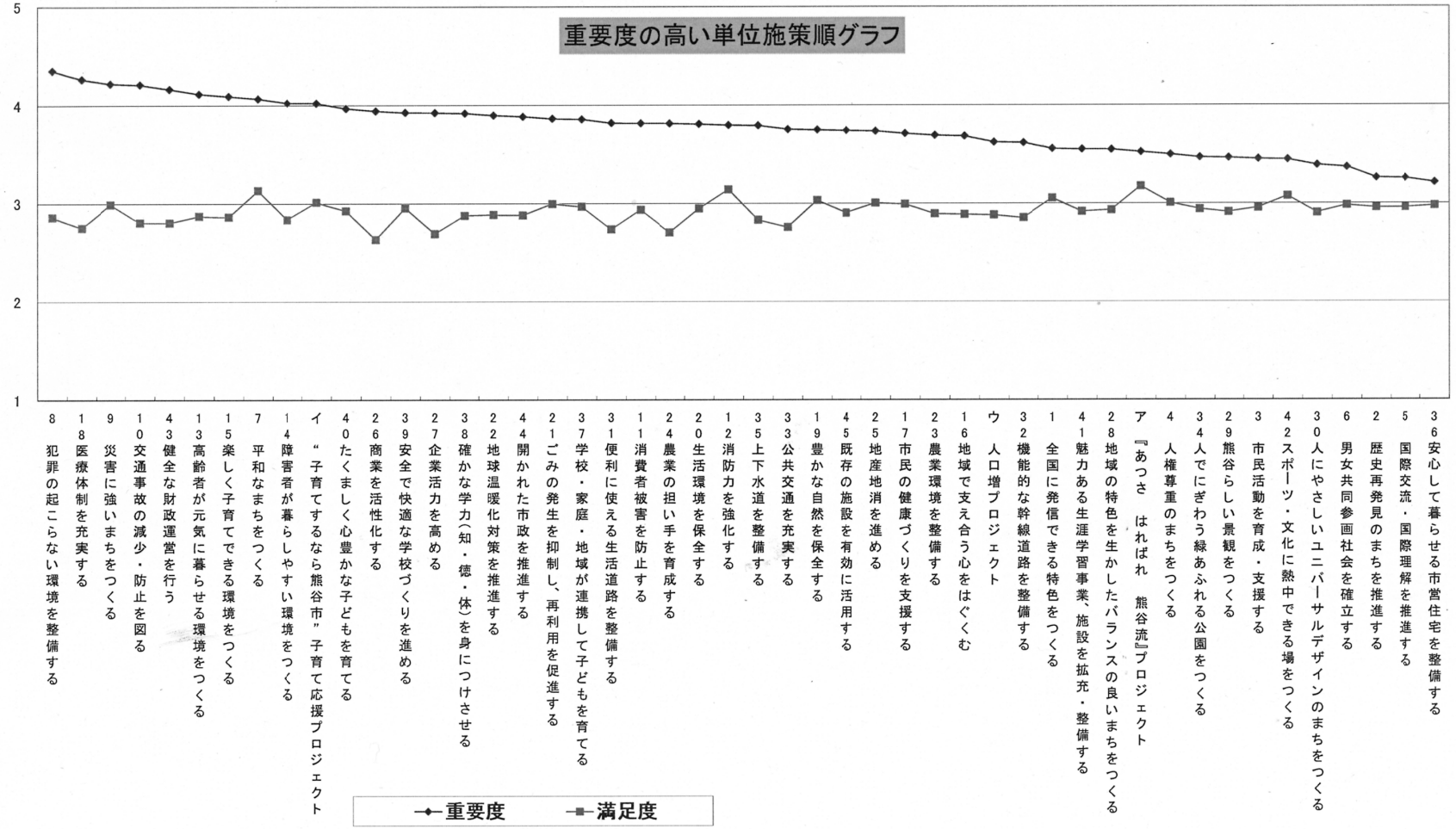

資料2-3

●満足度順

【満足度の高い単位施策順グラフ】

	ア	12	7	42	1	19	イ	25	4	21	17	9	6	37	36	39	3	2	20	5	34	11	28	40	41	29	45	30	23	16	22	ウ	44	38	13	15	32	8	35	14	10	43	33	18	31	24	27	26
重要度	3.527	3.805	4.070	3.447	3.562	3.756	4.026	3.744	3.501	3.871	3.719	4.220	3.368	3.865	3.209	3.932	3.454	3.259	3.816	3.253	3.471	3.324	3.553	3.972	3.555	3.466	3.750	3.391	3.700	3.691	3.904	3.629	3.892	3.924	4.117	4.095	3.623	4.349	3.801	4.028	4.211	4.166	3.762	4.263	3.826	3.822	3.530	3.946
満足度	3.177	3.149	3.134	3.075	3.058	3.039	3.015	3.011	3.009	3.003	3.000	2.988	2.980	2.974	2.971	2.958	2.956	2.956	2.955	2.954	2.945	2.943	2.936	2.929	2.921	2.914	2.911	2.905	2.901	2.895	2.891	2.887	2.887	2.883	2.872	2.864	2.858	2.853	2.840	2.837	2.804	2.802	2.766	2.748	2.744	2.711	2.697	2.637

