

熊谷市統計書

平成27年度版



熊 谷 市

刊行に当たって



ここに、平成27年度版熊谷市統計書を刊行いたします。

本市は、平成17年に旧熊谷市・旧大里町・旧妻沼町が合併して誕生し、平成19年の江南町との合併を経て、平成27年に10周年を迎えました。

本書は、熊谷市の自然、人口、産業、経済、教育、福祉などの各分野の基本的な統計資料を収録することにより、市勢の現況と推移を明らかにしようとしたものです。

熊谷市を幅広く知っていただくとともに、著しく変化する社会情勢に対処する基礎資料として、行政施策を始め、社会経済活動、学術研究など広く御活用いただければ幸いです。

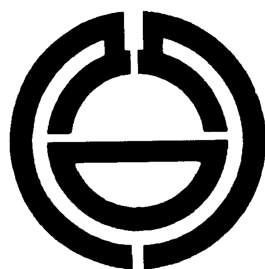
編集にあたっては、できる限り最新の資料を取り入れるよう努めました。今後もより一層の充実を図り、より分かりやすい統計書としていきたいと考えております。

終わりに、本書の刊行にあたり、御多忙中貴重な資料を提供していただきました関係各位に対し、改めて厚く御礼申し上げます。

平成29年1月

熊谷市長 富岡 清

市章



熊谷の名を円形に図案化したもので、上部右が「ク」を、同左が「マ」を、全体で「谷」を表しています。

大正8年に、熊谷町の紋章として、一般に懸賞募集し、同11年7月から使用されたものです。

昭和8年4月1日の市制施行後、市の紋章として引き継がれ、平成17年10月1日の合併による新熊谷市においても引き継がれました。

シンボルマーク



熊谷市（「くま」の2文字）が限りない未来に向かって大きく飛躍している様子をデザイン化しています。

「青色」は、快晴率日本一の熊谷市の青空と、自然豊かな荒川・利根川の流れを表し、「オレンジ色」は、熊谷の暑さと、市民の情熱を表しています。

市の花 サクラ




荒川堤は古くから桜の名所として親しまれ、平成2年には「さくら名所100選」に選ばれました。

開花の時期には、市内各所でサクラを楽しむことが出来ます。

熊谷さくらマラソンやさくら祭などの行事も行われ、市民に広く親しまれています。

市の木 ケヤキ



ケヤキは大空に伸びる雄大さやたくましさを感じるという応募理由が多数寄せられました。

市役所通りやスポーツ文化公園、妻沼聖天山を始め、公園や学校など、市内各所で見られ、多くの方に親しまれています。


市の鳥 ヒバリ



荒川や利根川の河川敷を始め、市内の農耕地に数多く生息しています。

春の訪れを感じさせる美しいさえずりにより、多くの市民に親しまれています。

市の魚 ムサシトミヨ



ムサシトミヨはトゲウオ科の淡水魚で、小鳥のように巣をつくって子育てをする魚です。

熊谷市の元荒川源流と元荒川上流の一部にのみ生息しています。絶滅の危機にさらされ、学術的にも貴重な魚です。

平成3年には清流のシンボルとして「県の魚」にも選ばれています。

位置・面積



東京都心から50～70キロメートル圏に位置し、ほぼ平坦で荒川や利根川の水に恵まれた肥沃な土地と豊かな自然環境を有し、その区域は南北に約20キロメートル、東西に約14キロメートルで、面積は159.82平方キロメートルです。また、可住地面積は県内第2位です。

交通

アクセス MAP



国道は東西に17号・17号バイパス、南北に407号が走り、この他140号、125号も市の中心部から分岐しています。中山道の宿場から発展した熊谷は、現在も交通の要衝になっています。この他、成田空港・羽田空港・大阪方面などへの直行バスをJR熊谷駅・籠原駅から利用することができます。

JR熊谷駅から東京駅まで上越・長野新幹線で約40分、上野駅や新宿駅まで60分台で行くことができます。また、秩父方面や羽生方面への秩父鉄道も乗り入れています。

わがまちの一日



出生 4.0人



死亡 5.8人



転入 21.3人



転出 22.2人



婚姻 2.5組



離婚 0.9組




ごみ処理量
223.5t



し尿搬入量
214.0kl



上水道使用量
61,097m³



火災
0.12件



交通事故
2.7件



救急出動
23.7件




犯罪(刑法犯)
4.4件



ガス使用量(家庭用)
23,792m³



熊谷駅乗車人数
36,630人



郵便物(通常配達・
熊谷郵便局分)
64,000通

くまがや ひとくちメモ

自然

【市役所（本庁舎）位置】

東経 139度23分31秒

北緯 36度 8分38秒

【面積】

159.82km²

【気象】 (2015年)

降水量 1,335.0mm

平均気温 16.0℃

最高気温 38.6℃

最低気温 -4.6℃

平均湿度 63%

財政

平成27年度当初予算

一般会計

64,600,000千円

特別会計

32,720,000千円

人口 H28.1.1

【人口総数】

200,683人

【世帯数】

84,327世帯

【人口密度】

1,256/km²

産業

【商業】 (H26. 7. 1)

事業所数 1,604

(卸・小売業)

【工業】 (H26.12.31)

製造業事業所数 292

(従業者規模 4人以上)

【事業所】 (H26. 7. 1)

事業所数 8,366

【農業】 (H27. 2. 1)

農家数 2,444

医療 H28.3.31

病院	12
一般診療所	157
歯科診療所	109
病床数	2,453
助産所	6
薬局	88

保育 H28.4.1

【保育所（公立）】	12
児童	779人
職員	107人
【保育園（私立）】	24
児童	2,300人
職員	461人

教育

H28.5.1

【幼稚園】	14	【高等学校】	7
児童	2,083人	生徒	5,856人
教員	155人	教員	394人
【幼保連携型認定こども園】	2	【大学】	1
児童	724人	学生	2,560人
教員	57人	教員	74人
【小学校】	30	【盲学校・特別支援学校】	1
児童	9,745人	生徒	165人
教員	621人	教員	127人
【中学校】	17		
生徒	5,207人		
教員	409人		

凡 例

- 1 本書は、原則として平成27年度の実事を収録しました。
さらに、一部の事項については、平成28年4月1日以後の実事も掲載しました。また、適宜過去の事実も収録しました。
- 2 本書は、庁内各課、諸官公庁、民間諸団体及び実施された諸統計調査等の資料に基づいて編集し、調査年月日、資料の出所は、各表ごとに掲載しました。
- 3 統計表中、「年次」とあるのは暦年（1月～12月）を、「年度」とあるのは会計年度（4月～翌年3月）を示しています。
- 4 平成18年度の年間数値については、熊谷市と江南町の合計数値としました。
- 5 統計表の数字の単位未満については、四捨五入を原則としましたが、総計と内訳の計が一致しない場合があります。
統計表の符号の用法は、次のとおりです。
 - 皆無又は該当数字なし
 - … 資料なし又は不詳・不明
 - 0 単位未満
- 6 △ マイナス（減少）
X 秘密保護上、数値を公表しないもの（秘匿数）
- 7 本書に収録した数字で、既に公刊された数字と相違するものは、本書編集の際に訂正を行ったものです。
- 8 本書を利用するにあたって、疑義あるいは詳細な資料を必要とする場合は、各資料の提供機関または熊谷市総務部庶務課統計係（電話048-524-1111 内線224）まで照会してください。

総 目 次

1	土地・気象	1
2	人口	7
3	国勢調査	22
4	商業	41
5	工業	45
6	事業所	50
7	農業	52
8	住宅・建設	56
9	ガス・水道	66
10	運輸・通信	68
11	教育・文化	74
12	労働	86
13	社会保険・福祉	89
14	保健・衛生	97
15	公安・災害	104
16	市民生活	109
17	財政	115
18	選挙	123
	付録	

目 次

1 土地・気象		10	子どもの数別母子世帯及び父子世帯 ……	31	
1	市域の変遷 ……	1	11	従業・通学時の世帯の状況、通勤・ 通学者数別住宅に住む一般世帯数 及び就業・通学別住宅に住む 一般世帯人員 ……	31
2	位置及び面積 ……	1	12	住宅の種類・所有の関係別 世帯数等の状況 ……	33
3	地目別の面積 (1)地目別土地面積 ……	2	13	産業別就業者数 ……	34
	(2)地目別課税地積 ……	2	14	常住地又は従業地による産業別 15歳以上就業者数 ……	35
4	地価公示価格の推移 ……	3	15	職業大分類・男女別15歳以上 就業者数 ……	36
5	気象概況 ……	5	16	労働力状態・従業上の地位・ 男女別15歳以上人口の推移 ……	37
2 人口			17	昼間人口の推移 ……	38
1	市域変遷による人口の推移 ……	7	18	県内市町村の人口規模別順位 ……	39
2	人口の推移 ……	9	19	県内市町村の人口増加率別順位 ……	40
3	年齢別人口ピラミッド ……	10	4 商業		
4	年齢別人口 ……	11	1	商業の推移（卸・小売業） ……	41
5	地区別・町(丁)字別人口・世帯数 ……	13	2	卸売及び小売業の推移 ……	41
6	人口動態 ……	19	3	従業者規模別事業所数の推移 (卸・小売業) ……	42
7	国籍・地域別外国人人口の推移 ……	21	4	産業小分類別卸売業 ……	42
3 国勢調査			5	産業小分類別小売業 ……	43
1	人口の推移 ……	22	5 工業		
2	年齢(5歳階級)及び男女別人口 ……	23	1	従業者規模4人以上の事業所の推移 ……	45
3	年齢別人口及び割合の推移 ……	24	2	産業別統計表(従業者4人以上の 事業所) ……	47
4	世帯数・世帯人員 (1)家族類型別一般世帯数、 一般世帯人員及び世帯人員 ……	25	3	従業者規模別統計表(従業者4人以上 の事業所) ……	49
	(2)世帯人員別一般世帯数 及び一般世帯人員 ……	27	6 事業所		
	(3)施設等の世帯の種類別世帯数 及び世帯人員 ……	27	1	産業分類別事業所数及び従業者数 ……	50
5	配偶関係・年齢(5歳階級)・ 男女別15歳以上人口 ……	28	2	産業分類別事業所数及び従業者数 内訳 ……	51
6	高齢者(65歳以上)人口 ……	28			
7	高齢者世帯数 (1)単身高齢者世帯数 ……	29			
	(2)高齢者夫婦世帯数 ……	29			
8	都市計画区域別人口概数 ……	30			
9	人口集中地区(D1Ds)の推移 ……	30			

7 農業	
1 組織形態別農業経営体数	52
2 専兼業別農家数(販売農家)	52
3 経営耕地面積	52
4 借入耕地のある経営体数と借入耕地面積	52
5 経営耕地規模別経営体数	53
6 農業経営組織別経営体数	53
7 農産物販売金額規模別経営体数	53
8 農業労働力(農業経営体)	54
9 農業生産関連事業を行っている経営体の 事業種類別経営体数(農業経営体)	54
10 農産物出荷先別経営体数(農業経営体)	54
11 農産物販売金額1位の出荷先別経営体数 (農業経営体)	55
12 米・麦の収穫量の推移	55
13 用途別農地転用状況の推移	55

8 住宅・建設

1 家屋の状況	
(1) 木造家屋	56
(2) 非木造家屋	56
2 構造別建築物着工状況	57
3 用途別着工建築物床面積	59
4 建築確認状況	
(1) 住宅利用関係件数(専用・併用住宅)	59
(2) 工事種類別件数	60
5 市営住宅一覧	60
6 都市計画区域の概要	61
7 都市計画用途地域の概要	61
8 居住世帯の有無別住宅数及び 住宅以外で人が居住する建物数	62
9 住宅の所有関係別居住基礎指標	62
10 住宅所有関係別専用住宅数	62
11 世帯の主な働き手が 雇用者である人の通勤時間	63
12 土地区画整理事業の状況	63
13 公園緑地の状況	64
14 道路の状況	64
15 市道、町道の状況	
(1) 車道幅員別延長等	64
(2) 橋の状況	64

16 下水道の普及状況	65
-------------	----

9 ガス・水道

1 ガスの使用状況	66
2 水道事業会計決算	67
3 水道事業業務実績	67

10 運輸・通信

1 鉄道別駅別旅客乗車状況	
(1) 年間総数	68
(2) 1日平均	69
2 自動車登録台数	70
3 軽自動車登録台数(課税台数)	70
4 主要路線交通量	71
5 郵便物取扱状況	73
6 電話加入状況	73

11 教育・文化

1 学校の概況	74
2 幼稚園	
(1) 幼稚園の概況	74
(2) 年齢別在園者数	74
3 幼保連携型認定こども園	
(1) 幼保連携型認定こども園の概況	74
(2) 年齢別在園者数	74
4 小学校	
(1) 小学校の概況	75
5 中学校	
(1) 中学校の概況	77
(2) 卒業後の状況	77
6 高等学校	
(1) 高等学校の概況	79
(2) 学年別生徒数	79
(3) 卒業後の状況	79
7 児童・生徒の平均体位	80
8 主な疾病異常の被患率	80
9 図書館利用状況	
(1) 熊谷図書館	81
(2) 大里図書館	81
(3) 妻沼図書館	81
(4) 江南図書館	81

目次

(5) 県立熊谷図書館	81
10 プラネタリウム館利用者数	82
11 市民ホール利用状況	82
12 大里コミュニティセンター	
利用状況	82
13 大里ふれあいセンター利用状況	82
14 コミュニティセンター利用状況	83
15 江南コミュニティセンター	
利用状況	83
16 江南第二コミュニティセンター	
利用状況	83
17 妻沼中央公民館利用状況	83
18 展示館及び荻野吟子記念館利用状況	84
19 体育施設利用状況	84
20 公園施設利用者数	
(1) 熊谷運動公園	84
(2) 妻沼運動公園	85
(3) その他の公園	85

1 2 労働

1 勤労青少年ホーム利用状況	86
2 勤労者体育センター利用状況	86
3 勤労会館利用状況	86
4 一般職業紹介(業務)取扱状況	
(学卒・日雇を除く)	86
5 雇用保険取扱状況	86
6 業種別労働災害発生状況	87
7 労働災害保険給付状況	88

1 3 社会保険・福祉

1 国民年金	
(1) 被保険者数	89
(2) 福祉年金	89
(3) 年金給付状況	90
2 国民健康保険	
(1) 加入状況	91
(2) 給付状況	91
3 生活保護の状況	
(1) 生活保護の概況	92

(2) 生活保護の	
扶助別被保護人員の推移	92
(3) 扶助別保護費及び	
保護施設事務費の金額の推移	92
4 老人福祉施設の利用状況	93
5 介護保険	
(1) 被保険者数及び認定者の状況	93
(2) 給付状況	93
6 あかしあ育成園通園状況	93
7 保育所の概況	94
8 放課後児童クラブの概況	94
9 身体障害者手帳交付状況	94
10 各種福祉手当支給状況	95
11 医療費支給状況	
(1) 後期高齢者医療	95
(2) こども医療費・	
重度心身障害者医療費	96
(3) ひとり親家庭等医療費	96

1 4 保健・衛生

1 医療施設数	97
2 医療従事者数	97
3 献血者数(移動採血車)	97
4 乳幼児健康診査状況	97
5 予防接種状況	98
6 休日・夜間急患診療所利用状況	98
7 がん検診状況	99
8 選択死因別死亡数	100
9 死亡順位(5位まで)	100
10 環境衛生営業関係施設数	101
11 狂犬病の予防措置等の状況	101
12 し尿の処理状況	101
13 ごみの処理状況	102
14 公害苦情件数	102
15 光化学スモッグ発生状況	102
16 大気汚染物質測定結果	102
17 葬斎施設利用状況	
(1) 火葬施設利用状況	103
(2) 式場(葬儀告別式)利用状況	103

15 公安・災害

1	救急出動状況	104
2	交通事故発生状況	104
3	交通災害共済加入状況	104
4	刑法犯罪種別発生・検挙状況	105
5	非行少年等補導状況	
	(1) 刑法犯少年	106
	(2) 不良行為少年	106
	(3) 特別法犯	106
6	火災	
	(1) 火災発生状況	107
	(2) 原因別火災発生件数	107
7	消防	
	(1) 消防施設と機械力	108
	(2) 消防水利状況	108
	(3) 消防団と機械力	108

16 市民生活

1	市民所得	
	(1) 産業別市町村内総生産	109
	(2) 市民所得の分配	109
	(3) 関係指標	109
2	酒類消費状況	111
3	勤労者世帯1世帯当たり年平均 1か月間の収入及び支出(さいたま市)	
	(1) 収入	112
	(2) 支出	113
4	さいたま市・全国・東京都区部 消費者物価総合指数の動き	114

17 財政

1	予算及び決算の推移	
	(1) 一般会計	115
	(2) 特別会計	115
2	税収の状況	116
3	一般会計歳入歳出決算	
	(1) 歳入	117
	(2) 歳出	118
4	特別会計歳入歳出決算	119
5	普通会計(歳出)性質別決算	120
6	市債の借入残高	121
7	市有財産	
	(1) 市有財産	122
	(2) 土地・建物	122

18 選挙

1	各種選挙結果状況	
	(1) 衆議院議員総選挙	123
	(2) 参議院議員通常選挙	123
	(3) 埼玉県知事選挙	124
	(4) 埼玉県議会議員一般選挙	124
	(5) 市(町・村)長選挙	125
	(6) 市(町・村)議会議員一般選挙	126
2	投票区別選挙人名簿登録者数	127

付録

指定文化財一覧

登録有形文化財

市内遺跡一覧

熊谷市刊行発掘調査報告書一覧

1 土地・気象

1 土地・気象

1 市域の変遷

年 月 日	旧熊谷市	旧大里町	旧妻沼町	旧江南町
明治22年 4月 1日	町制施行			
大正 2年 4月 1日			町制施行 妻沼村と弥藤吾村合併	
大正12年 4月 1日	肥塚村合併			
昭和 2年 4月 1日	成田村合併			
昭和 7年 4月 1日	大幡村合併			
昭和 8年 4月 1日	市制施行			
昭和16年 1月 1日	佐谷田村合併			
昭和16年 4月10日	玉井村合併			
〃	大麻生村合併			
〃	久下村合併			
昭和29年 4月 1日	中条村合併			
昭和29年11月 3日	三尻村合併			
〃	別府村合併			
〃	奈良村合併			
昭和30年 1月 1日	吉岡村合併	大里村誕生 市田村と吉見村合併	一町四ヵ村合併 旧妻沼町、男沼村、 太田村、長井村、 秦村	江南村誕生 御正村と小原村合併
昭和30年 9月30日	太井村の一部合併			
昭和30年10月 1日	星宮村の一部合併			
昭和60年11月 1日				町制施行
平成14年 4月 1日		町制施行		
平成17年10月 1日		三市町合併 「新熊谷市誕生」		
平成19年 2月13日	江南町合併			

資料：企画課

2 位置及び面積

経 緯	東 経	139度23分31秒	熊谷市役所（2級基準点）
	北 緯	36度 8分38秒	
面 積		159.82 km ²	
広 ば う	東 西	14.1 km	東 端 小八林 西 端 御稜威ヶ原
	南 北	20.5 km	南 端 小八林 北 端 妻沼小島
海 抜	最 高	104.1 m	小江川地内
	最 低	17.1 m	小八林地内

※ 平成27年3月6日、国土交通省国土地理院が発表した「平成26年全国都道府県市町村別面積調」（平成26年10月1日時点）により、本市の面積値は159.88 km²から159.82 km²に変更となった。
変更理由は、計測値をこれまでの昭和63年度時点地形図を基にした年ごとの埋立、境界変更告示等の面積値の加減算方法から、電子国土地形図の完成による地図データの計測をする方法に変更したためである。

3 地目別の面積

(1) 地目別土地面積

各年1月1日現在

(単位：ha)

区 分	合 計	田	畑	宅 地	池沼	山林	原野	雑種地	その他
平成21年	15,988.0	3,848.9	2,673.9	3,410.9	31.2	506.5	38.8	1,146.3	4,331.5
22	15,988.0	3,837.6	2,658.4	3,434.1	31.2	503.9	38.8	1,158.3	4,325.7
23	15,988.0	3,828.2	2,644.5	3,456.5	31.1	502.8	38.8	1,159.3	4,326.8
24	15,988.0	3,818.6	2,628.0	3,485.8	30.6	495.2	38.5	1,166.3	4,325.0
25	15,988.0	3,809.1	2,618.1	3,504.4	30.5	494.4	38.5	1,168.8	4,324.0
26	15,988.0	3,795.9	2,601.9	3,534.9	30.3	492.0	37.2	880.0	4,615.7
27	15,988.0	3,784.0	2,590.2	3,552.1	30.8	489.8	37.2	1,166.3	4,337.6

資料：埼玉県統計年鑑

※ この表は、固定資産課税台帳に登録された地積で非課税も含まれる。

※ 雑種地とは、野球場、テニスコート、ゴルフ場、競馬場、鉄軌道地、遊園地等である。

※ その他とは、墓地、境内地、運河用地、水道用地、用悪水路、ため池、堤、井溝、保安林、公衆用道路、公園及び鉱泉地をいう。

(2) 地目別課税地積

各年1月1日現在

(単位：ha)

区 分	合 計	田	畑	宅 地	池沼	山林	原野	雑種地
平成21年	10,904.2	3,805.0	2,619.8	3,312.9	6.4	466.7	31.3	662.1
22	10,910.0	3,793.7	2,604.3	3,336.2	6.4	464.0	31.3	674.1
23	10,908.9	3,784.3	2,590.4	3,358.6	6.4	463.0	31.2	675.0
24	10,910.7	3,774.7	2,573.9	3,387.8	5.9	455.4	31.0	682.0
25	10,911.7	3,765.3	2,564.1	3,406.4	5.8	454.6	30.9	684.6
26	10,904.7	3,752.0	2,547.8	3,436.9	5.6	452.2	29.6	680.6
27	10,898.1	3,740.1	2,536.1	3,454.2	6.0	450.0	29.6	682.1
28	10,896.7	3,732.5	2,522.2	3,472.7	6.0	442.7	29.4	691.2

資料：資産税課

3 土地・気象

4 地価公示価格の推移

各年1月1日現在

標準地番号	所在及び地番	地積(㎡)	用途地域
1	石原3丁目45番2	305	1住居(60/200)
2	中央2丁目269番5	181	1低専(50/80)
3	肥塚字雀宮前480番16	197	1低専(50/80)
4	銀座4丁目701番34「銀座4-4-21」	179	1住居(60/200)
5	榎町70番	109	1住居(60/200)
6	久下字熊久4831番	267	1低専(50/80)
7	万平町1丁目116番	304	1住居(60/200)
8	村岡字上出口710番1	425	1住居(60/200)
9	別府5丁目102番外	194	1住居(60/200)
10	小江川字杵屋敷635番1	705	調区(60/200)
11	柿沼字前原890番12外	120	2中専(60/200)
12	赤城町3丁目32番2外	156	1住居(60/200)
13	籠原南2丁目175番	128	1住居(60/200)
14	久下3丁目116番	227	1住居(60/200)
15	成沢字静簡院前1144番73	128	1住居(60/200)
16	肥塚字道河原上1306番106	122	1中専(60/200)
17	妻沼字酒巻窪563番5	314	2低専(50/100)
18	樋春字悪場南2074番10	344	1住居(60/200)
19	伊勢町72番3	165	商業(80/400)
20	弥藤吾字下宿168番10	190	1住居(60/200)
21	原島字伊奈利1273番20	173	準工(60/200)
22	小泉字沖281番1	918	調区(60/200)
23	佐谷田字前方853番1	862	調区(60/200)
24	西別府字出口2031番1	885	調区(60/200)
25	新堀字西原1116番1外	194	1住居(60/200)
5-1	宮本町2番3外	87	商業(80/400)準防
5-2	筑波3丁目93番	200	商業(80/600)準防
5-3	宮町2丁目132番2	197	商業(80/400)準防
5-4	中西1丁目173番7外「中西1-6-12」	145	近商(80/200)
5-5	宮前町2丁目105番	115	商業(80/400)準防
5-6	宮町1丁目32番	98	商業(80/400)準防
5-7	中央2丁目455番2	306	2住居(60/200)

※ 標準地番号17は、平成20年から所在地変更(銀座5-8-38から変更)

※ 標準地番号5-6は、平成22年から所在地変更(銀座3丁目22番1外から変更)

※ 標準地番号15は、平成23年から所在地変更(新堀字新堀西600番1外(籠原中央第一49-3)から変更)

※ 標準地番号18は、平成23年から所在地変更(拾六間外原815番44から変更)

※ 標準地番号5-4は、平成23年から所在地変更(石原3丁目268番2から変更)

※ 標準地番号10-4は、平成23年から所在地変更(青山字賢木岡西96番1から変更)

※ 標準地番号2は、平成25年から所在地変更(中央2丁目275番から変更)

※ 標準地番号7-1、7-2(準工)及び10-1、10-2、10-3、10-4(調区)を削除し、標準地番号1~20の次に番号を付した(標準地番号21~26)。

※ 標準地番号10及び3-1(1住居)を削除し、標準地番号26を10とした。

※ 標準地番号22(準工)を削除し、標準地番号25を22とした。

※ 標準地番号5-7は、平成27年から加えられた。

※ 標準地番号25は、平成28年から加えられた。

(注は上から時系列に沿って記載。)

(単位:千円/㎡)

標準地番号	平成23年	平成24年	平成25年	平成26年	平成27年	平成28年
1	71.9	71.2	70.8	70.8	70.6	70.4
2	79.5	78.7	78.3	78.2	78.2	78.2
3	69.3	68.2	68.0	67.6	65.8	65.2
4	86.2	85.2	84.9	84.8	84.8	84.8
5	91.8	90.7	90.2	90.2	90.2	90.2
6	59.6	58.3	57.3	56.7	56.1	55.3
7	94.2	93.7	93.7	94.9	95.6	95.6
8	33.4	32.6	31.9	31.4	31.0	30.6
9	70.0	69.3	68.9	68.8	68.8	68.5
10	12.4	12.0	11.7	11.4	11.2	11.1
11	59.0	57.9	57.2	56.5	56.3	55.7
12	73.8	73.0	72.4	72.1	72.0	72.0
13	87.0	86.3	85.8	85.8	85.8	86.1
14	67.6	66.0	65.0	64.8	64.8	64.6
15	36.2	35.1	34.3	33.6	33.1	32.7
16	62.9	61.7	60.9	59.9	59.1	58.5
17	32.3	31.4	30.8	30.2	29.2	28.3
18	35.8	34.7	33.9	33.3	32.8	32.4
19	80.0	79.2	78.8	78.6	78.4	78.2
20	35.1	34.1	33.5	32.8	31.4	30.4
21	50.6	49.6	49.0	48.3	47.8	47.0
22	12.7	12.2	11.8	11.5	11.3	11.2
23	17.8	17.2	16.7	16.5	16.3	16.1
24	17.5	16.9	16.4	16.1	15.9	15.8
25	-	-	-	-	-	64.7
5-1	90.7	88.0	87.0	87.0	87.0	87.0
5-2	280.0	272.0	270.0	270.0	273.0	273.0
5-3	100.0	96.9	96.7	96.7	96.7	96.7
5-4	98.4	95.7	95.0	95.0	95.0	95.0
5-5	119.0	117.0	115.0	118.0	119.0	120.0
5-6	88.7	86.4	84.6	84.6	84.6	84.6
5-7	-	-	-	-	78.5	78.5

資料:都市計画課

5 土地・気象

5 気象概況

(1) 2015年気象表

月次	平均気温 (°C)			平均湿度 (%)	降水量 (mm)			平均雲量 (0~10)	日照時間 (時間)	平均風速 (m/s)
	平均	日最高	日最低		月降水量	最大降水量				
						1日	1時間			
年	16.0	21.1	11.6	63	1,335.0	159.5	52.5	6.6	2,168.2	3.7
1月	4.7	9.9	0.4	50	33.0	18.0	8.5	4.1	211.5	3.1
2	4.9	10.2	0.5	56	26.5	11.0	2.5	5.1	195.1	3.0
3	9.6	15.5	4.2	51	53.5	19.0	4.5	5.2	217.6	2.2
4	14.2	19.9	8.9	65	81.5	19.5	4.0	7.7	162.6	2.6
5	21.2	27.6	15.3	52	37.0	16.5	8.5	6.4	254.8	2.4
6	22.4	27.5	18.3	70	240.5	51.5	45.5	8.6	152.5	2.1
7	26.7	31.6	22.8	75	246.5	159.5	52.5	7.9	179.9	2.1
8	26.7	31.4	23.4	74	177.5	105.0	36.0	8.3	150.1	2.0
9	22.4	26.3	19.1	74	277.5	115.5	45.0	8.4	120.9	2.2
10	17.8	22.8	13.5	60	22.0	6.5	6.0	6.2	200.8	1.9
11	13.2	17.3	9.5	72	118.0	29.5	9.5	7.2	126.6	2.6
12	8.3	13.3	3.6	55	21.5	14.5	4.5	4.4	195.8	2.5
平年値										
年	15.0	20.2	10.6	66	1,286.3	—	—	6.3	2,042.1	2.4
1月	4.0	9.4	-0.7	54	32.6	—	—	3.9	210.6	2.9
2	4.7	10.2	0.0	54	34.6	—	—	4.7	192.2	3.0
3	7.9	13.5	3.1	57	70.5	—	—	5.8	196.0	3.0
4	13.6	19.5	8.4	61	92.9	—	—	6.4	190.2	2.7
5	18.2	23.9	13.4	66	111.8	—	—	7.3	182.0	2.4
6	21.7	26.4	17.8	73	145.4	—	—	8.4	125.5	2.1
7	25.3	30.1	21.7	76	161.6	—	—	8.3	136.9	2.0
8	26.8	31.9	23.0	75	192.6	—	—	7.4	166.5	2.2
9	22.8	27.2	19.3	76	208.3	—	—	8.0	120.8	1.9
10	17.0	21.7	13.0	70	146.1	—	—	6.7	148.2	2.0
11	11.2	16.4	6.7	65	59.0	—	—	5.2	169.9	2.2
12	6.3	11.8	1.6	59	31.0	—	—	3.7	203.2	2.6

資料：熊谷地方気象台

※ 平年値とは、1981年～2010年までの30年間の平均値である。

(2) 日数及び震度1以上の地震回数(2015年)

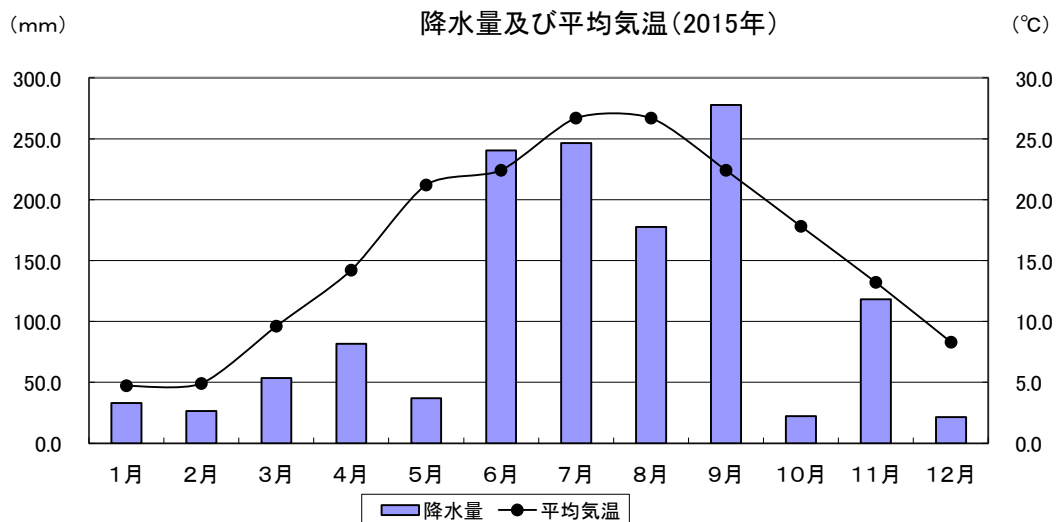
月次	快晴 (雲量 1.5未満)	曇天 (雲量 8.5以上)	雨 (降水量 0.5mm以上)	雪	雷	霧	不照	風速 10m/秒 以上	気温		震度1 以上の 地震回数
									日最低 0℃未満	日最高 25℃以上	
年	55	163	109	8	17	3	61	14	35	133	45
1月	12	4	6	3	0	0	4	5	14	0	4
2	8	7	4	2	0	2	4	6	14	0	3
3	7	8	7	2	0	0	5	2	2	1	3
4	2	17	11	1	2	0	6	0	0	7	3
5	5	12	6	0	2	0	2	0	0	25	9
6	0	22	15	0	4	0	4	0	0	23	2
7	1	20	14	0	3	1	8	0	0	25	4
8	0	21	10	0	4	0	7	0	0	25	6
9	0	18	13	0	2	0	8	0	0	19	3
10	6	10	7	0	0	0	2	0	0	8	2
11	5	17	12	0	0	0	8	0	0	0	4
12	9	7	4	0	0	0	3	1	5	0	2

資料：熊谷地方気象台

※雪の年日数は、2014年8月1日～2015年7月31日までの寒候年の値である。

2015年の極値

- 日最高気温とその起日 38.6℃ 8月7日
- 日最低気温とその起日 -4.6℃ 1月2日
- 日最大降水量とその起日 159.5mm 7月16日
- 日最大風速(そのときの風向)とその起日 11.5m/s (北西) 2月9日
- 日最大瞬間風速(そのときの風向)とその起日 21.1m/s (北北西) 2月9日
- 日最深積雪とその起日 0cm 1月30日



7 人口

2 人 口

1 市域変遷による人口の推移

変遷年月日	変遷地域	編入・合併市町村				
		面積	世帯	人口計	男	女
明治22年 4月 1日	町制施行	熊谷町と石原村が合併して熊谷町となる。				
大正12年 4月 1日	肥塚村	…	173	968	494	474
昭和 2年 4月 1日	成田村	…	710	3,770	1,868	1,902
昭和 7年 4月 1日	大幡村	…	358	2,147	1,073	1,074
昭和 8年 4月 1日	市制施行					
昭和16年 1月 1日	佐谷田村	5.10	450	2,590	1,299	1,291
昭和16年 4月10日	玉井村	8.05	623	3,771	1,875	1,896
〃	大麻生村	6.10	524	3,126	1,526	1,600
〃	久下村	4.04	323	1,939	959	980
昭和29年 4月 1日	中条村	8.25	726	4,210	2,078	2,132
昭和29年11月 3日	三尻村	9.04	785	4,500	2,212	2,288
〃	別府村	6.16	554	3,576	1,789	1,787
〃	奈良村	7.45	719	4,511	2,229	2,282
昭和30年 1月 1日	吉岡村	7.34	594	3,603	1,760	1,843
昭和30年 9月30日	太井村の一部	1.22	109	692	323	369
昭和30年10月 1日	星宮村の一部	3.07	221	1,332	645	687
平成17年10月 1日	熊谷市	85.18	59,973	155,754	78,001	77,753
〃	大里町	15.58	2,509	8,466	4,317	4,149
〃	妻沼町	36.27	9,258	27,692	13,926	13,766
平成19年 2月13日	江南町	22.85	4,283	12,158	6,082	6,076

(単位：km²、世帯、人)

累 計					備 考
面 積	世 帯	人 口 計	男	女	
5.09	2,128	10,946	5,644	5,302	熊谷町誌草案
…	4,363	23,250	10,432	12,818	大正9年国勢調査
…	5,742	30,792	14,417	16,375	大正14年国勢調査
…	6,756	35,913	16,566	19,347	昭和5年国勢調査
20.16	6,958	36,983	17,076	19,907	市政施行上申書
25.26	8,109	42,002	19,647	22,355	昭和15年国勢調査
43.45	9,579	50,838	24,007	26,831	〃
〃	〃	〃	〃	〃	〃
〃	〃	〃	〃	〃	〃
51.70	14,302	74,698	36,055	38,643	昭和29年住民登録人口
74.35	16,360	87,958	42,585	45,373	〃
〃	〃	〃	〃	〃	〃
〃	〃	〃	〃	〃	〃
81.69	16,971	92,200	44,710	47,490	昭和30年住民登録人口
82.90	17,951	92,920	44,721	48,199	〃
85.97	18,172	94,252	45,366	48,886	昭和30年国勢調査
137.03	71,740	191,912	96,244	95,668	住民基本台帳人口
〃	〃	〃	〃	〃	〃
〃	〃	〃	〃	〃	〃
159.88	77,514	204,079	102,378	101,701	住民基本台帳人口

9 人口

2 人口の推移

各年10月1日現在

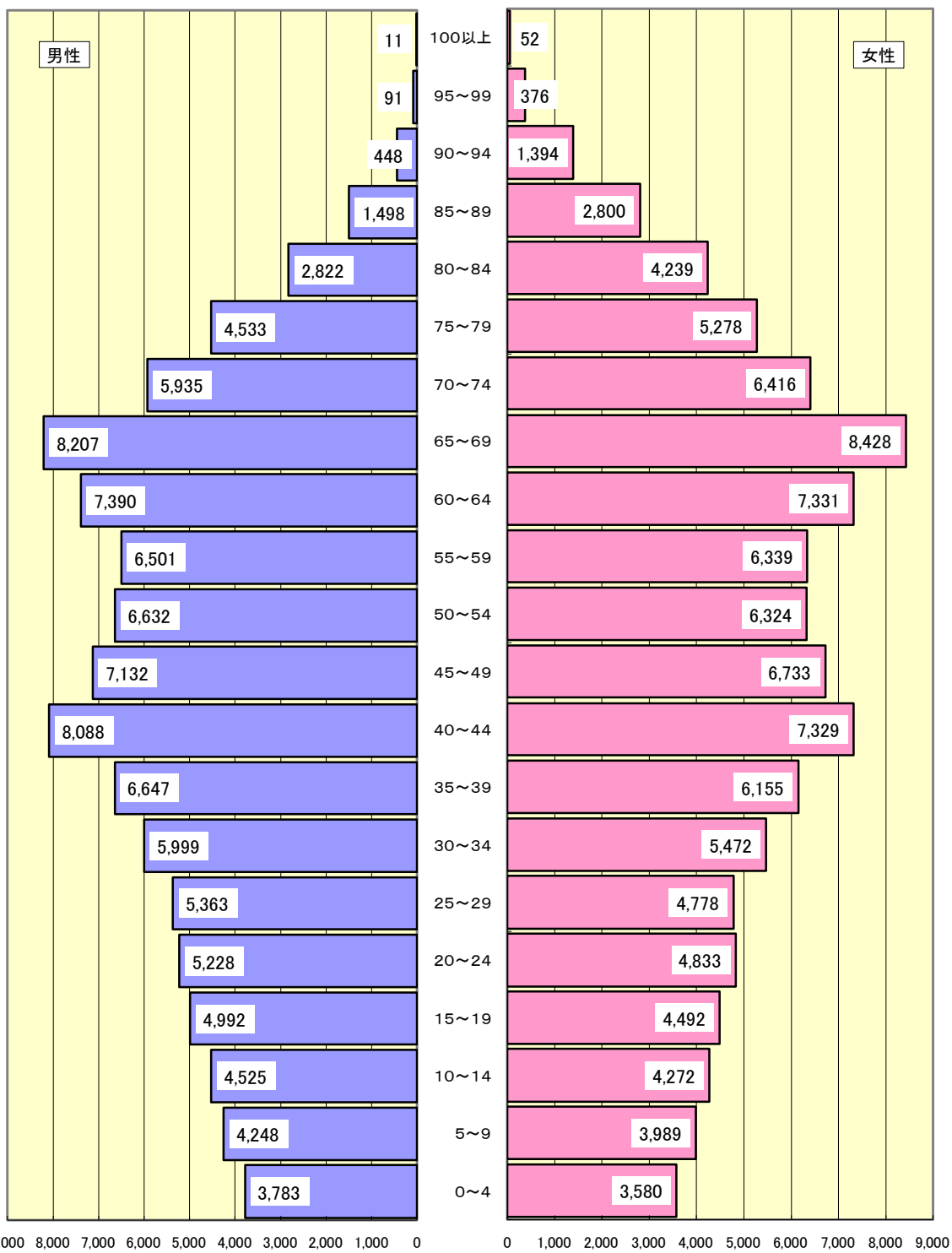
年	世帯数	人口			1世帯 当たり人口	人口 増減数	
		計	男	女			
旧熊谷市	平成12年	56,921	156,476	78,693	77,783	2.7	△ 95
	13	57,556	156,607	78,774	77,833	2.7	131
	14	58,136	156,398	78,578	77,820	2.7	△ 209
	15	58,565	155,982	78,274	77,708	2.7	△ 416
	16	59,286	156,004	78,238	77,766	2.6	22
	17	59,973	155,754	78,001	77,753	2.6	△ 250
	旧大里町	平成12年	2,236	8,154	4,117	4,037	3.6
13		2,280	8,206	4,156	4,050	3.6	52
14		2,320	8,280	4,196	4,084	3.6	74
15		2,376	8,321	4,213	4,108	3.5	41
16		2,445	8,391	4,264	4,127	3.4	70
17		2,509	8,466	4,317	4,149	3.4	75
旧妻沼町		平成12年	8,809	28,701	14,413	14,288	3.3
	13	8,878	28,513	14,336	14,177	3.2	△ 188
	14	8,922	28,268	14,202	14,066	3.2	△ 245
	15	9,046	28,121	14,148	13,973	3.1	△ 147
	16	9,156	27,898	14,037	13,861	3.0	△ 223
	17	9,258	27,692	13,926	13,766	3.0	△ 206
	平成18年	72,982	191,867	96,250	95,617	2.6	△ 45
旧江南町	平成12年	3,882	12,425	6,117	6,308	3.2	△ 166
	13	3,890	12,364	6,086	6,278	3.2	△ 61
	14	3,929	12,343	6,101	6,242	3.1	△ 21
	15	3,997	12,319	6,102	6,217	3.1	△ 24
	16	4,018	12,298	6,099	6,199	3.1	△ 21
	17	4,044	12,145	6,048	6,097	3.0	△ 153
	18	4,124	12,118	6,057	6,061	2.9	△ 27
	平成19年	78,236	203,953	102,305	101,648	2.6	△ 32
20	79,079	203,479	102,106	101,373	2.6	△ 474	
21	79,466	203,103	101,767	101,336	2.6	△ 376	
22	80,027	202,532	101,425	101,107	2.5	△ 571	
23	80,359	201,523	100,811	100,712	2.5	△ 1,009	
24	82,309	203,624	101,614	102,010	2.5	2,101	
25	82,890	202,539	100,949	101,590	2.4	△ 1,085	
26	83,515	201,787	100,632	101,155	2.4	△ 752	
27	84,247	200,745	100,153	100,592	2.4	△ 1,042	
28	85,031	199,977	99,850	100,127	2.4	△ 768	

資料：市民課

※ 本表は、住民基本台帳人口であり、外国人登録人口は含まない（平成23年まで）

※ H24.7.9より、住民基本台帳に外国人住民の方も含まれる法改正が施行されたため、平成24年からは、外国人人口が含まれた数字となっている。

3 年齢別人口ピラミッド
平成28年1月1日現在



※ 外国人を含む。

11 人口

4 年齢別人口 (I)

平成28年1月1日現在

年 齢	総 数	男	女	年 齢	総 数	男	女
0～4	7,363	3,783	3,580	30～34	11,471	5,999	5,472
0	1,474	755	719	30	2,171	1,171	1,000
1	1,427	703	724	31	2,235	1,134	1,101
2	1,479	762	717	32	2,309	1,208	1,101
3	1,478	778	700	33	2,372	1,206	1,166
4	1,505	785	720	34	2,384	1,280	1,104
5～9	8,237	4,248	3,989	35～39	12,802	6,647	6,155
5	1,594	807	787	35	2,391	1,252	1,139
6	1,625	837	788	36	2,559	1,335	1,224
7	1,649	839	810	37	2,564	1,342	1,222
8	1,722	872	850	38	2,561	1,307	1,254
9	1,647	893	754	39	2,727	1,411	1,316
10～14	8,797	4,525	4,272	40～44	15,417	8,088	7,329
10	1,692	846	846	40	2,923	1,545	1,378
11	1,639	865	774	41	3,115	1,636	1,479
12	1,792	916	876	42	3,104	1,613	1,491
13	1,806	934	872	43	3,205	1,667	1,538
14	1,868	964	904	44	3,070	1,627	1,443
15～19	9,484	4,992	4,492	45～49	13,865	7,132	6,733
15	1,893	989	904	45	2,970	1,493	1,477
16	1,841	999	842	46	2,935	1,507	1,428
17	1,865	940	925	47	2,848	1,470	1,378
18	1,920	1,021	899	48	3,047	1,593	1,454
19	1,965	1,043	922	49	2,065	1,069	996
20～24	10,061	5,228	4,833	50～54	12,956	6,632	6,324
20	1,976	1,004	972	50	2,702	1,401	1,301
21	2,135	1,107	1,028	51	2,681	1,392	1,289
22	1,978	1,033	945	52	2,565	1,309	1,256
23	2,011	1,077	934	53	2,515	1,269	1,246
24	1,961	1,007	954	54	2,493	1,261	1,232
25～29	10,141	5,363	4,778	55～59	12,840	6,501	6,339
25	1,950	1,024	926	55	2,422	1,259	1,163
26	1,997	1,041	956	56	2,651	1,331	1,320
27	2,142	1,145	997	57	2,633	1,332	1,301
28	2,048	1,085	963	58	2,513	1,240	1,273
29	2,004	1,068	936	59	2,621	1,339	1,282

※ 外国人人口を含む

※ 平均年齢は埼玉県町(丁)字別人口調査による

年 齡	総 数	男	女	年 齡	総 数	男	女
6 0 ~ 6 4	14,721	7,390	7,331	9 0 ~ 9 4	1,842	448	1,394
6 0	2,797	1,423	1,374	9 0	530	146	384
6 1	2,901	1,479	1,422	9 1	420	113	307
6 2	2,806	1,393	1,413	9 2	405	96	309
6 3	3,048	1,532	1,516	9 3	284	50	234
6 4	3,169	1,563	1,606	9 4	203	43	160
6 5 ~ 6 9	16,635	8,207	8,428	9 5 ~ 9 9	467	91	376
6 5	3,309	1,616	1,693	9 5	159	34	125
6 6	3,605	1,766	1,839	9 6	117	26	91
6 7	3,563	1,787	1,776	9 7	88	15	73
6 8	3,593	1,789	1,804	9 8	63	11	52
6 9	2,565	1,249	1,316	9 9	40	5	35
7 0 ~ 7 4	12,351	5,935	6,416	1 0 0 歳以上	63	11	52
7 0	2,100	1,033	1,067	1 0 0	28	4	24
7 1	2,564	1,242	1,322	1 0 1	15	3	12
7 2	2,752	1,283	1,469	1 0 2	9	1	8
7 3	2,485	1,205	1,280	1 0 3	7	2	5
7 4	2,450	1,172	1,278	1 0 4	2	1	1
7 5 ~ 7 9	9,811	4,533	5,278	1 0 5	1	0	1
7 5	2,272	1,094	1,178	1 0 6	0	0	0
7 6	1,979	886	1,093	1 0 7	0	0	0
7 7	1,871	860	1,011	1 0 8	1	0	1
7 8	1,895	863	1,032	1 0 9	0	0	0
7 9	1,794	830	964				
8 0 ~ 8 4	7,061	2,822	4,239				
8 0	1,745	720	1,025				
8 1	1,418	593	825				
8 2	1,412	576	836				
8 3	1,292	518	774				
8 4	1,194	415	779				
8 5 ~ 8 9	4,298	1,498	2,800				
8 5	1,046	384	662				
8 6	922	310	612				
8 7	872	318	554				
8 8	759	249	510				
8 9	699	237	462				

年齢別人口 (Ⅱ)			
平成 2 8 年 1 月 1 日現在			
区 分	総 数	男	女
人口総数	200,683	100,073	100,610
年少人口 (0~14歳)	24,397	12,556	11,841
生産年齢人口 (15~64歳)	123,758	63,972	59,786
老年人口 (65歳以上)	52,528	23,545	28,983
7 5 歳以上 人口(再掲)	23,542	9,403	14,139
※平均年齢	46.5	45.1	47.8

資料:庶務課

13 人口

5 地区別・町(丁)字別人口・世帯数
平成28年1月1日現在

地区・町丁字名	世帯数	人 口		
		計	男	女
熊谷地域計	66,207	154,390	76,790	77,600
本町	490	1,077	507	570
本町一丁目	239	525	246	279
本町二丁目	203	452	215	237
仲町	48	100	46	54
星川	563	1,027	527	500
星川一丁目	74	166	79	87
星川二丁目	67	138	68	70
鎌倉町	188	323	171	152
弥生一丁目	128	220	108	112
弥生二丁目	106	180	101	79
宮町	501	1,013	484	529
宮町一丁目	196	411	196	215
宮町二丁目	305	602	288	314
末広	1,025	2,451	1,212	1,239
末広一丁目	119	211	111	100
末広二丁目	190	386	188	198
末広三丁目	369	973	466	507
末広四丁目	347	881	447	434
筑波	581	1,153	536	617
筑波一丁目	234	473	229	244
筑波二丁目	127	248	107	141
筑波三丁目	220	432	200	232
銀座	2,342	5,135	2,534	2,601
銀座一丁目	253	569	255	314
銀座二丁目	331	716	351	365
銀座三丁目	429	989	494	495
銀座四丁目	334	678	337	341
銀座五丁目	327	749	379	370
銀座六丁目	323	699	348	351
銀座七丁目	345	735	370	365
箱田	1,515	3,358	1,593	1,765
箱田	113	243	115	128
箱田一丁目	212	467	212	255
箱田二丁目	218	437	197	240
箱田三丁目	99	207	87	120
箱田四丁目	123	308	151	157
箱田五丁目	122	280	131	149
箱田六丁目	347	771	376	395
箱田七丁目	281	645	324	321
本石	802	1,518	756	762
本石一丁目	325	679	325	354
本石二丁目	477	839	431	408

※ 外国人人口を含む

地区・町丁字名	世帯数	人口		
		計	男	女
石原	904	1,982	941	1,041
石原一丁目	241	541	257	284
石原二丁目	377	789	375	414
石原三丁目	286	652	309	343
上石	3,878	9,219	4,596	4,623
石原	3,034	7,258	3,641	3,617
月見町一丁目	159	376	178	198
月見町二丁目	44	135	69	66
赤城町一丁目	354	793	374	419
赤城町二丁目	135	324	160	164
赤城町三丁目	152	333	174	159
荒川西	2,056	4,384	2,157	2,227
榎町	544	1,153	585	568
宮本町	535	1,040	496	544
伊勢町	447	947	469	478
見晴町	530	1,244	607	637
荒川東	3,291	6,486	3,333	3,153
河原町一丁目	285	551	281	270
河原町二丁目	266	534	272	262
宮前町一丁目	454	886	439	447
宮前町二丁目	390	688	355	333
桜木町一丁目	117	196	102	94
桜木町二丁目	128	246	135	111
万平町一丁目	177	324	169	155
万平町二丁目	329	711	352	359
曙町一丁目	216	471	242	229
曙町二丁目	328	692	349	343
曙町三丁目	203	397	222	175
曙町四丁目	219	432	239	193
曙町五丁目	179	358	176	182
肥塚	1,953	4,751	2,358	2,393
肥塚	1,473	3,560	1,762	1,798
肥塚一丁目	85	226	116	110
肥塚二丁目	144	325	153	172
肥塚三丁目	147	354	171	183
肥塚四丁目	104	286	156	130
成田	5,066	12,227	6,018	6,209
上之	3,798	9,258	4,533	4,725
上川上	426	1,080	530	550
中西一丁目	204	434	206	228
中西二丁目	132	287	153	134
中西三丁目	298	738	378	360
中西四丁目	208	430	218	212
大幡	4,486	10,918	5,393	5,525
柿沼	2,100	4,792	2,331	2,461

資料：庶務課

15 人口

5 町丁字別人口・世帯数（つづき）
平成28年1月1日現在

地区・町丁字名	世帯数	人口		
		計	男	女
代	586	1,646	824	822
原新島	1,299	3,283	1,641	1,642
玉新島	501	1,197	597	600
玉井	7,423	17,554	8,612	8,942
玉井	1,035	2,632	1,267	1,365
久保島	1,765	4,212	2,031	2,181
新高堀	3,321	7,433	3,670	3,763
高柳	302	702	351	351
玉井一丁目	125	277	140	137
玉井二丁目	81	210	101	109
玉井三丁目	149	434	226	208
玉井四丁目	173	450	226	224
玉井五丁目	101	295	139	156
玉井南一丁目	125	282	154	128
玉井南二丁目	117	307	151	156
玉井南三丁目	129	320	156	164
大麻生	2,613	6,373	3,184	3,189
大麻生	663	1,697	852	845
小島	366	851	431	420
広瀬	1,180	2,791	1,389	1,402
川原明戸	171	401	192	209
武体	87	253	123	130
佐瀬南	146	380	197	183
佐谷田	2,949	7,082	3,545	3,537
佐谷田	1,599	3,869	1,959	1,910
平戸	938	2,233	1,089	1,144
戸出	410	978	495	483
問屋町一丁目	0	0	0	0
問屋町二丁目	0	0	0	0
問屋町三丁目	0	0	0	0
問屋町四丁目	2	2	2	0
久下・太井	2,696	6,163	3,096	3,067
久下	1,371	3,196	1,597	1,599
太井	290	748	362	386
久下一丁目	227	513	265	248
久下二丁目	267	597	314	283
久下三丁目	369	730	369	361
久下四丁目	172	379	189	190
中条	1,822	4,720	2,313	2,407
小曾根	371	903	444	459
小上中	745	2,010	995	1,015
今井	573	1,537	762	775
大塚	133	270	112	158
奈良	2,472	5,991	2,957	3,034
上奈良	400	975	482	493
中奈良	684	1,748	851	897

※ 外国人人口を含む

地区・町丁字名	世帯数	人 口			
		計	男	女	
別	下 奈 良	1,060	2,563	1,259	1,304
	四 方 寺	189	362	195	167
	奈 良 新 田	139	343	170	173
	府	2,703	6,675	3,342	3,333
	東 別 府	429	1,159	572	587
	西 別 府	453	1,119	550	569
	下 増 田	116	301	162	139
	別 府 一 丁 目	151	417	200	217
	別 府 二 丁 目	332	760	389	371
	別 府 三 丁 目	321	755	378	377
三	別 府 四 丁 目	456	1,106	559	547
	別 府 五 丁 目	445	1,058	532	526
	尻	5,703	13,429	6,898	6,531
	三 ケ 尻	1,240	3,153	1,586	1,567
	新 堀 新 田	891	2,044	1,018	1,026
	拾 六 間	2,921	6,805	3,530	3,275
	御 稜 威 ケ 原	0	0	0	0
	美 土 里 町 一 丁 目	302	650	339	311
	美 土 里 町 二 丁 目	243	570	307	263
	美 土 里 町 三 丁 目	106	207	118	89
吉	岡	2,834	6,422	3,283	3,139
	村 岡	1,231	2,646	1,377	1,269
	万 吉	1,124	2,596	1,297	1,299
	楊 井	318	802	422	380
星	平 塚 新 田	161	378	187	191
	宮	611	1,601	793	808
	池 上	263	704	342	362
大	下 川 上	348	897	451	446
	原	1,871	4,335	2,141	2,194
	大 原 一 丁 目	450	1,033	509	524
	大 原 二 丁 目	225	494	252	242
	大 原 三 丁 目	258	538	254	284
	大 原 四 丁 目	312	745	382	363
	円 光 一 丁 目	373	896	443	453
	円 光 二 丁 目	253	629	301	328
	町	316	752	388	364
	桜 町 一 丁 目	99	215	118	97
中	桜 町 二 丁 目	217	537	270	267
	央	1,295	3,110	1,525	1,585
	中 央 一 丁 目	243	553	271	282
	中 央 二 丁 目	419	964	460	504
	中 央 三 丁 目	206	530	263	267
	中 央 四 丁 目	132	301	151	150
	中 央 五 丁 目	295	762	380	382
	原	1,446	3,484	1,768	1,716
	籠 原 南 一 丁 目	440	1,022	519	503
	籠 原 南 二 丁 目	494	1,196	607	589
籠 原 南 三 丁 目	512	1,266	642	624	

資料：庶務課

17 人口

5 町丁字別人口・世帯数 (つづき)
平成28年1月1日現在

地区・町丁字名	世帯数	人口		
		計	男	女
大里地域計	3,283	8,683	4,416	4,267
市	1,168	3,015	1,532	1,483
上恩田	144	315	165	150
中恩田	205	431	219	212
下恩田	144	349	189	160
手島	98	281	146	135
小泉	143	398	198	200
屈戸	75	204	104	100
津田新田	129	392	203	189
中曾根	123	326	154	172
吉敷	25	73	37	36
沼黒	45	132	64	68
高本	37	114	53	61
吉見	2,115	5,668	2,884	2,784
津田	255	543	257	286
向谷	37	120	60	60
相上	65	182	87	95
玉作	110	305	159	146
箕輪	225	618	322	296
青山	239	621	306	315
小八林	283	757	396	361
船木台一丁目	226	673	351	322
船木台二丁目	177	490	244	246
船木台三丁目	293	793	413	380
船木台四丁目	1	1	1	0
船木台五丁目	204	565	288	277
妻沼地域計	9,947	25,532	12,807	12,725
妻沼	3,845	9,733	4,886	4,847
妻沼	2,049	4,926	2,470	2,456
弥藤吾	919	2,400	1,206	1,194
妻沼中央	129	355	187	168
妻沼東一丁目	100	284	161	123
妻沼東二丁目	183	490	235	255
妻沼東三丁目	165	447	225	222
妻沼東四丁目	243	689	328	361
妻沼東五丁目	57	142	74	68
男沼	796	2,193	1,060	1,133
男沼	174	485	238	247
妻沼台	191	526	258	268
出来島	118	327	156	171
間々田	155	457	209	248
妻沼小島	158	398	199	199
妻沼西一丁目	0	0	0	0
妻沼西二丁目	0	0	0	0

※ 外国人人口を含む

地区・町丁字名	世帯数	人口		
		計	男	女
太田	1,358	3,533	1,797	1,736
永井太田	349	956	491	465
飯塚	269	761	398	363
八木田	167	442	217	225
道ヶ谷戸	45	111	60	51
上江袋	343	846	435	411
原市井	82	156	70	86
市ノ坪	103	261	126	135
長井	2,890	7,269	3,662	3,607
上根	403	960	471	489
江波	315	793	392	401
八ツ口	163	397	192	205
善ヶ島	644	1,667	842	825
上須戸	524	1,376	702	674
西城	298	774	390	384
田島	131	336	169	167
西野	412	966	504	462
秦	1,058	2,804	1,402	1,402
葛和田	483	1,274	653	621
日向	354	922	449	473
弁財	43	114	63	51
大野	125	330	162	168
俵瀬	53	164	75	89
江南地域計	4,890	12,078	6,060	6,018
御正	3,002	7,461	3,832	3,629
成沢	368	952	486	466
三本	277	712	359	353
上新田	126	336	155	181
押切	789	1,876	979	897
樋春	617	1,564	797	767
御正新田	358	912	478	434
江南中央一丁目	170	394	214	180
江南中央二丁目	184	427	214	213
江南中央三丁目	113	288	150	138
小原	1,888	4,617	2,228	2,389
須賀広	108	311	144	167
野原	351	728	354	374
小江川	573	1,414	666	748
塩井	97	271	132	139
板井	377	950	471	479
柴	55	137	63	74
千代	327	806	398	408
熊谷市全体の集計	84,327	200,683	100,073	100,610

資料：庶務課

19 人口

6 人口動態

年次		自然動態			社会動態					
		出生	死亡	増減	転入			転出		
					県内	県外	その他		県内	
旧熊谷市	平成12年	1,483	1,088	395	7,350	3,143	3,919	288	7,864	3,466
	13	1,456	1,069	387	8,396	3,314	4,323	759	8,525	3,642
	14	1,377	1,142	235	8,187	3,256	4,746	185	8,685	3,563
	15	1,364	1,137	227	8,042	3,141	4,727	174	8,687	3,597
	16	1,292	1,190	102	8,453	3,345	4,979	129	8,210	3,363
旧大里町	平成12年	50	65	△ 15	351	281	64	6	222	136
	13	71	86	△ 15	328	266	57	5	283	187
	14	60	68	△ 8	330	249	81	—	245	150
	15	68	65	3	286	237	48	1	251	188
	16	53	87	△ 34	339	265	74	—	226	150
旧妻沼町	平成12年	199	221	△ 22	746	391	355	—	881	495
	13	203	246	△ 43	723	401	308	14	904	517
	14	193	250	△ 57	768	445	299	24	925	515
	15	165	272	△ 107	778	435	328	15	854	460
	16	181	250	△ 69	786	454	312	20	865	474
平成17年		1,535	1,577	△ 42	9,165	3,829	5,247	89	9,451	3,934
18		1,460	1,570	△ 110	9,208	3,863	5,167	178	9,403	3,786
旧江南町	平成12年	77	102	△ 25	…	…	…	…	…	…
	13	95	102	△ 7	…	…	…	…	…	…
	14	82	105	△ 23	…	…	…	…	…	…
	15	66	105	△ 39	458	327	125	6	413	293
	16	67	92	△ 25	411	292	112	7	443	308
	17	65	107	△ 42	405	270	101	34	508	338
	18	57	95	△ 38	490	342	128	20	462	282
平成19年		1,660	1,712	△ 52	8,966	3,478	5,334	154	8,857	3,534
20		1,586	1,868	△ 282	8,673	3,518	5,010	145	9,112	3,666
21		1,563	1,788	△ 225	8,168	3,607	4,416	145	8,247	3,487
22		1,521	1,905	△ 384	7,621	3,248	4,179	194	7,965	3,336
23		1,487	2,003	△ 516	7,143	2,901	4,117	125	7,759	3,204
24		1,423	1,977	△ 554	7,598	3,319	4,124	155	7,960	3,266
25		1,430	2,054	△ 624	7,493	2,999	4,310	184	8,111	3,381
26		1,402	2,099	△ 697	7,759	3,141	4,501	117	7,650	3,206
27		1,464	2,126	△ 662	7,769	3,186	4,471	112	8,092	3,278

※ 死産とは、妊娠満12週以後の死児の出産をいう。

※ 乳児死亡とは、生後1年未満の死亡をいう。

※ 新生児死亡とは、生後4週（28日）未満の死亡をいう。

※ 周産期死亡とは、平成6年までは妊娠満28週以降の死産と、生後1週未満の死亡をいい、平成7年からは妊娠満22週以降の死産と、生後1週未満の死亡をいう。

※ 合計特殊出生率とは、1人の女性が再生産年齢（15歳～49歳）を経過する間に生むと考えられる子どもの数

※ 自然動態については、平成18年度版から熊谷保健所の数値に差し換えた。

社会動態			人口 増減数	婚姻 (件数)	離婚 (件数)	死産	乳児 死亡 (再掲)	新生児 死亡 (再掲)	周産期 死亡 (再掲)	合計 特殊 出生率
転出		増減								
県外	その他									
4,091	307	△ 514	△ 119	978	283	31	4	3	7	1.33
4,247	636	△ 129	258	977	325	43	4	1	7	1.31
5,029	93	△ 498	△ 263	923	327	37	4	3	6	1.24
4,872	218	△ 645	△ 418	844	297	43	2	2	5	1.24
4,645	202	243	345	879	305	32	6	4	5	1.20
80	6	129	114	31	13	2	1	—	—	1.00
77	19	45	30	35	12	—	—	—	—	1.41
93	2	85	77	35	11	1	1	1	1	1.14
63	—	35	38	34	12	—	—	—	—	1.28
68	8	113	79	40	7	2	1	1	1	0.99
384	2	△ 135	△ 157	129	44	2	1	—	—	1.15
370	17	△ 181	△ 224	113	55	7	1	1	1	1.18
401	9	△ 157	△ 214	124	58	8	—	—	1	1.12
393	1	△ 76	△ 183	124	49	7	—	—	2	0.97
377	14	△ 79	△ 148	124	70	8	2	—	2	1.06
5,407	110	△ 286	△ 328	998	381	35	5	4	7	1.29
5,510	107	△ 195	△ 305	1,024	363	52	4	1	10	1.15
…	…	…	…	53	25	4	—	—	1	1.00
…	…	…	…	60	21	5	1	1	1	1.21
…	…	…	…	55	18	3	1	1	1	1.01
115	5	45	6	49	30	1	—	—	—	0.82
129	6	△ 32	△ 57	45	20	5	—	—	2	0.84
138	32	△ 103	△ 145	44	26	1	—	—	—	0.82
172	8	28	△ 10	48	24	—	—	—	—	0.74
5,294	29	109	57	1,119	343	55	6	—	5	1.25
5,338	108	△ 439	△ 721	1,024	380	41	10	3	9	1.21
4,692	68	△ 79	△ 304	1,014	361	44	2	1	9	1.22
4,425	204	△ 344	△ 728	962	373	32	3	—	2	1.32
4,394	161	△ 616	△ 1,132	969	359	43	3	1	9	1.20
4,304	390	△ 362	△ 916	965	382	40	9	3	8	1.19
4,548	182	△ 618	△ 1,242	920	335	35	5	2	3	1.22
4,284	160	109	△ 588	852	297	35	4	2	6	1.23
4,673	141	△ 323	△ 985	906	337	33	2	2	11	1.43

資料：熊谷保健所、市民課

21 人口

7 国籍・地域別外国人人口の推移 各年10月1日現在

国籍・地域	平成24年	平成25年	平成26年	平成27年	平成28年
総数	2,652	2,644	2,614	2,708	2,867
中国	887	879	895	898	912
フィリピン	388	458	380	418	428
韓国	354	352	342	339	342
ベトナム	90	101	110	146	208
ペルー	158	147	150	134	138
台湾	122	117	114	125	129
タイ	99	96	112	112	110
ブラジル	118	95	102	102	105
インドネシア	52	59	58	59	77
スリランカ	36	33	34	44	60
インド	35	31	32	38	41
朝鮮	39	35	36	36	35
米国	34	29	29	33	33
パキスタン	35	30	33	30	33
フランス	15	14	19	18	23
ネパール	14	10	7	12	21
バングラデシュ	13	12	15	16	16
イラン	16	16	17	16	15
ミャンマー	9	6	9	12	12
モンゴル	19	12	12	14	11
その他	117	108	103	103	115
無国籍	2	4	5	3	3

資料：市民課

※ 平成23年までは、「中国」に「台湾」が含まれていたが、平成24年からは、別々の数字となっている。

3 国勢調査

1 人口の推移
各年10月1日

年	面積 (k m ²)	世帯数	人口			人口密度 (1 km ² 当たり)	前回比較 人口増加 率(%)	
			総数	男	女			
旧熊谷市	昭和30年	85.15	18,172	94,252	45,366	48,886	1,107	43.9
	35	〃	20,097	98,168	47,872	50,296	1,153	4.2
	40	〃	24,577	109,575	54,523	55,052	1,287	11.6
	45	〃	30,130	120,841	60,944	59,897	1,419	10.3
	50	〃	34,758	131,485	66,031	65,454	1,544	8.8
	55	〃	38,952	136,806	68,667	68,139	1,607	4.0
	60	〃	42,360	143,496	72,470	71,026	1,685	4.9
	平成2年	〃	47,852	152,124	76,732	75,392	1,787	6.0
	7	85.18	52,227	156,429	78,722	77,707	1,836	2.8
12	〃	55,030	156,216	78,491	77,725	1,834	△ 0.1	
旧大里町	昭和30年	15.26	1,252	7,564	3,636	3,928	496	△ 2.4
	35	15.29	1,244	7,222	3,512	3,710	472	△ 4.5
	40	15.18	1,284	6,896	3,342	3,554	454	△ 4.5
	45	〃	1,366	6,782	3,315	3,467	447	△ 1.7
	50	〃	1,461	6,790	3,340	3,450	447	0.1
	55	〃	1,536	7,000	3,479	3,521	461	3.1
	60	〃	1,693	7,278	3,659	3,619	479	4.0
	平成2年	15.58	1,756	7,422	3,711	3,711	476	2.0
	7	〃	1,851	7,360	3,672	3,688	472	△ 0.8
12	〃	2,204	8,129	4,095	4,034	522	10.4	
旧妻沼町	昭和30年	36.21	3,853	22,565	10,917	11,648	623	△ 3.0
	35	〃	3,877	21,317	10,241	11,076	589	△ 5.5
	40	〃	4,055	20,759	10,113	10,646	573	△ 2.6
	45	〃	4,358	20,847	10,190	10,657	576	0.4
	50	〃	5,038	22,275	11,024	11,251	615	6.8
	55	〃	5,910	24,623	12,253	12,370	680	10.5
	60	〃	6,768	27,095	13,578	13,517	748	10.0
	平成2年	36.27	7,477	28,422	14,324	14,098	784	4.9
	7	〃	7,991	28,734	14,419	14,315	792	1.1
12	〃	8,477	28,182	14,105	14,077	777	△ 1.9	
平成17年	137.03	68,334	191,107	95,743	95,364	1,394.6	△ 0.7	
旧江南町	昭和30年	22.33	1,351	8,095	3,964	4,131	362.5	1.3
	35	22.38	1,349	7,801	3,845	3,956	348.6	△ 3.6
	40	22.34	1,458	7,709	3,841	3,868	345.1	△ 1.2
	45	〃	1,609	8,485	4,392	4,093	379.8	10.1
	50	〃	1,873	9,164	4,680	4,484	410.2	8.0
	55	〃	2,277	10,181	5,162	5,019	455.7	11.1
	60	〃	2,668	11,151	5,638	5,513	499.1	9.5
	平成2年	22.88	3,095	12,278	6,087	6,191	536.6	10.1
	7	〃	3,634	13,082	6,463	6,619	571.8	6.5
12	22.85	3,817	13,919	6,976	6,943	609.1	6.4	
17	〃	3,891	13,568	6,846	6,722	593.8	△ 2.5	
平成22年	159.88	75,413	203,180	101,430	101,750	1,270.8	△ 0.7	
平成27年	159.82	77,004	198,742	99,169	99,573	1,243.5	△ 2.2	

23 国勢調査

2 年齢（5歳階級）及び男女別人口
10月1日現在

区 分	平成22年			平成27年		
	総数	男	女	総数	男	女
総 数	203,180	101,430	101,750	198,742	99,169	99,573
年少人口	25,999	13,465	12,534	23,986	12,327	11,659
0～4歳	7,934	4,061	3,873	7,149	3,654	3,495
5～9	8,728	4,501	4,227	8,086	4,163	3,923
10～14	9,337	4,903	4,434	8,751	4,510	4,241
生産年齢人口	132,451	68,159	64,292	122,319	63,350	58,969
15～19歳	10,556	5,492	5,064	9,671	5,161	4,510
20～24	11,195	5,885	5,310	10,067	5,344	4,723
25～29	11,299	5,982	5,317	9,876	5,282	4,594
30～34	12,690	6,646	6,044	11,041	5,727	5,314
35～39	15,094	7,816	7,278	12,704	6,618	6,086
40～44	13,638	7,015	6,623	15,104	7,871	7,233
45～49	12,897	6,602	6,295	13,559	6,993	6,566
50～54	13,140	6,685	6,455	12,714	6,482	6,232
55～59	15,173	7,688	7,485	12,875	6,503	6,372
60～64	16,769	8,348	8,421	14,708	7,369	7,339
老 齢 人 口	44,184	19,468	24,716	52,007	23,201	28,806
65～69歳	13,401	6,603	6,798	16,144	7,916	8,228
70～74	10,866	5,245	5,621	12,431	5,957	6,474
75～79	8,508	3,724	4,784	9,723	4,464	5,259
80～84	6,140	2,440	3,700	6,998	2,805	4,193
85～89	3,430	1,032	2,398	4,329	1,510	2,819
90～94	1,453	351	1,102	1,842	439	1,403
95～99	340	68	272	475	97	378
100歳以上	46	5	41	65	13	52
不 詳	546	338	208	430	291	139
(再 掲)						
15歳未満	25,999	13,465	12,534	23,986	12,327	11,659
15～64歳	132,451	68,159	64,292	122,319	63,350	58,969
65歳以上	44,184	19,468	24,716	52,007	23,201	28,806
75歳以上	19,917	7,620	12,297	23,432	9,328	14,104
85歳以上	5,269	1,456	3,813	6,711	2,059	4,652

資料：国勢調査報告

※ 人口総数は、年齢不詳を含む。

3 年齢別人口及び割合の推移

各年10月1日現在

(単位 人、%)

区 分		平成7年	平成12年	平成17年	平成22年	平成27年
全 体	人 口 総 数	205,605	206,446	204,675	203,180	198,742
	15歳未満	34,565	30,893	27,981	25,999	23,986
	15～64	144,686	143,967	139,077	132,451	122,319
	65歳以上	26,320	31,365	37,409	44,184	52,007
	人 口 割 合					
	15歳未満	16.8	15.0	13.7	12.8	12.1
	15～64	70.4	69.7	68.0	65.2	61.7
65歳以上	12.8	15.2	18.3	21.7	26.2	
旧 熊 谷 市	人 口 総 数	156,429	156,216	155,588	155,105	152,291
	15歳未満	26,300	23,842	21,615	20,073	18,618
	15～64	110,800	108,893	105,483	100,912	94,211
	65歳以上	19,319	23,297	28,286	33,614	39,070
	人 口 割 合					
	15歳未満	16.8	15.3	13.9	12.9	12.3
	15～64	70.8	69.7	67.8	65.1	62.0
65歳以上	12.4	14.9	18.2	21.7	25.7	
旧 大 里 町	人 口 総 数	7,360	8,129	8,424	8,602	8,479
	15歳未満	1,258	1,299	1,350	1,344	1,207
	15～64	4,847	5,435	5,480	5,525	5,144
	65歳以上	1,255	1,395	1,594	1,733	2,118
	人 口 割 合					
	15歳未満	17.1	16.0	16.0	15.6	14.3
	15～64	65.9	66.9	65.1	64.2	60.7
65歳以上	17.1	17.2	18.9	20.2	25.0	
旧 妻 沼 町	人 口 総 数	28,734	28,182	27,095	26,169	24,875
	15歳未満	4,756	3,829	3,387	3,118	2,776
	15～64	19,918	19,721	18,492	16,981	14,578
	65歳以上	4,036	4,632	5,214	6,044	7,499
	人 口 割 合					
	15歳未満	16.6	13.6	12.5	11.9	11.2
	15～64	69.3	70.0	68.2	64.9	58.7
65歳以上	14.1	16.4	19.2	23.1	30.2	
旧 江 南 町	人 口 総 数	13,082	13,919	13,568	13,304	13,097
	15歳未満	2,251	1,923	1,629	1,464	1,385
	15～64	9,121	9,918	9,622	9,033	8,386
	65歳以上	1,710	2,041	2,315	2,793	3,320
	人 口 割 合					
	15歳未満	17.2	13.8	12.0	11.0	10.6
	15～64	69.7	71.3	70.9	67.9	64.1
65歳以上	13.1	14.7	17.1	21.0	25.4	

資料：国勢調査報告

- ※ 人口総数は、年齢不詳を含む。
- ※ 人口割合は、年齢不詳を除いて算出。

25 国勢調査

4 世帯数・世帯人員
 (1) 家族類型別一般世帯数、一般世帯人員
 各年10月1日現在

区 分		一 般 世 帯 数	一 般 世 帯 人 員
平成 2 2 年	総 数(世帯の家族類型) 1)	75,255	198,015
	A 親族のみの世帯	55,737	177,255
	I 核家族世帯	46,657	136,210
	(1) 夫婦のみの世帯	14,937	29,784
	(2) 夫婦と子供から成る世帯	24,738	89,699
	(3) 男親と子供から成る世帯	1,189	2,789
	(4) 女親と子供から成る世帯	5,793	13,848
	II 核家族以外の世帯	9,080	41,045
	(5) 夫婦と両親から成る世帯	331	1,324
	① 夫婦と夫の親から成る世帯	258	1,032
	② 夫婦と妻の親から成る世帯	73	292
	(6) 夫婦とひとり親から成る世帯	1,182	3,546
	① 夫婦と夫の親から成る世帯	871	2,613
	② 夫婦と妻の親から成る世帯	311	933
	(7) 夫婦、子供と両親から成る世帯 2)	1,616	9,492
	① 夫婦、子供と夫の親から成る世帯	1,314	7,742
	② 夫婦、子供と妻の親から成る世帯	302	1,750
	(8) 夫婦、子供とひとり親から成る世帯 2)	3,022	14,205
	① 夫婦、子供と夫の親から成る世帯	2,342	11,027
	② 夫婦、子供と妻の親から成る世帯	680	3,178
	(9) 夫婦と他の親族(親、子供を含まない)から成る世帯	183	604
	(10) 夫婦、子供と他の親族(親を含まない)から成る世帯	785	3,675
	(11) 夫婦、親と他の親族(子供を含まない)から成る世帯	151	818
① 夫婦、夫の親と他の親族から成る世帯	79	379	
② 夫婦、妻の親と他の親族から成る世帯	24	112	
(12) 夫婦、子供、親と他の親族から成る世帯 2)	527	3,440	
① 夫婦、子供、夫の親と他の親族から成る世帯	409	2,686	
② 夫婦、子供、妻の親と他の親族から成る世帯	110	709	
(13) 兄弟姉妹のみから成る世帯	364	768	
(14) 他に分類されない親族世帯	919	3,173	
B 非親族を含む世帯	659	1,729	
C 単独世帯	18,785	18,785	
(再掲)			
母子世帯	997	2,593	
母子世帯(他の世帯員がいる世帯を含む)	1,502	4,743	
父子世帯	130	345	
父子世帯(他の世帯員がいる世帯を含む)	342	1,276	
平成 2 7 年	総 数(世帯の家族類型) 1)	76,876	192,995
	A 親族のみの世帯	55,377	170,434
	I 核家族世帯	47,653	136,855
	(1) 夫婦のみの世帯	16,276	32,552
	(2) 夫婦と子供から成る世帯	23,920	86,707
	(3) 男親と子供から成る世帯	1,231	2,834
	(4) 女親と子供から成る世帯	6,226	14,762
	II 核家族以外の世帯	7,724	33,579
	(5) 夫婦と両親から成る世帯	285	1,140
	① 夫婦と夫の親から成る世帯	216	864
	② 夫婦と妻の親から成る世帯	69	276
	(6) 夫婦とひとり親から成る世帯	1,091	3,273
	① 夫婦と夫の親から成る世帯	791	2,373
	② 夫婦と妻の親から成る世帯	300	900
	(7) 夫婦、子供と両親から成る世帯 2)	1,190	6,942
	① 夫婦、子供と夫の親から成る世帯	945	5,518
	② 夫婦、子供と妻の親から成る世帯	245	1,424
	(8) 夫婦、子供とひとり親から成る世帯 2)	2,364	11,026
	① 夫婦、子供と夫の親から成る世帯	1,759	8,204
	② 夫婦、子供と妻の親から成る世帯	603	2,814
	(9) 夫婦と他の親族(親、子供を含まない)から成る世帯	184	601
	(10) 夫婦、子供と他の親族(親を含まない)から成る世帯	720	3,331
	(11) 夫婦、親と他の親族(子供を含まない)から成る世帯	139	725
① 夫婦、夫の親と他の親族から成る世帯	71	326	
② 夫婦、妻の親と他の親族から成る世帯	29	136	
(12) 夫婦、子供、親と他の親族から成る世帯 2)	381	2,510	
① 夫婦、子供、夫の親と他の親族から成る世帯	272	1,806	
② 夫婦、子供、妻の親と他の親族から成る世帯	104	677	
(13) 兄弟姉妹のみから成る世帯	464	974	
(14) 他に分類されない親族世帯	906	3,057	
B 非親族を含む世帯	660	1,698	
C 単独世帯	20,831	20,831	
(再掲)			
母子世帯	1,127	2,923	
母子世帯(他の世帯員がいる世帯を含む)	1,633	5,063	
父子世帯	138	356	
父子世帯(他の世帯員がいる世帯を含む)	329	1,215	

※ 1)は、世帯の家族類型「不詳」を含む。
 ※ 2)は、夫の親か妻の親か特定できない場合を含む。

(再掲) 6歳未満世帯員のいる一般世帯			(再掲) 18歳未満世帯員のいる一般世帯			(再掲) 3世代世帯	
世帯数	世帯人員	6歳未満世帯人員	世帯数	世帯人員	18歳未満世帯人員	世帯数	世帯人員
7,368	29,795	9,530	19,146	77,598	31,777	6,597	33,269
7,339	29,659	9,496	19,007	77,185	31,594	6,574	33,124
6,058	22,584	7,840	15,082	56,331	25,247	—	—
—	—	—	—	—	—	—	—
5,750	21,684	7,471	13,332	51,442	22,559	—	—
24	66	33	208	578	298	—	—
284	834	336	1,542	4,311	2,390	—	—
1,281	7,075	1,656	3,925	20,854	6,347	6,574	33,124
—	—	—	1	4	1	—	—
—	—	—	1	4	1	—	—
—	—	—	—	—	—	—	—
—	—	—	—	—	—	—	—
—	—	—	—	—	—	—	—
—	—	—	—	—	—	—	—
387	2,288	510	1,129	6,768	1,974	1,616	9,492
298	1,771	400	902	5,428	1,582	1,314	7,742
89	517	110	227	1,340	392	302	1,750
347	1,693	458	1,313	6,553	2,179	3,022	14,205
265	1,259	355	999	5,011	1,677	2,342	11,027
82	398	103	314	1,542	502	680	3,178
7	32	9	46	175	64	—	—
179	880	215	538	2,584	746	652	3,061
29	220	38	44	299	68	58	385
3	16	3	11	56	16	13	68
—	—	—	3	13	3	5	25
236	1,590	316	435	2,890	739	527	3,440
174	1,178	233	339	2,265	587	409	2,686
62	412	83	92	601	147	110	709
1	3	1	6	14	8	—	—
95	369	109	413	1,567	568	699	2,541
29	136	34	78	352	122	23	145
—	—	—	61	61	61	—	—
—	—	—	—	—	—	—	—
168	463	191	923	2,439	1,413	—	—
308	1,092	346	1,397	4,472	2,047	489	2,093
9	29	15	119	322	185	—	—
46	210	55	315	1,194	450	193	863
6,657	26,814	8,664	17,483	69,950	29,260	5,309	26,260
6,636	26,703	8,638	17,383	69,584	29,122	5,278	26,088
5,705	21,561	7,466	14,404	53,952	24,320	—	—
—	—	—	—	—	—	—	—
5,401	20,693	7,103	12,670	49,146	21,679	—	—
18	54	21	167	463	242	—	—
286	814	342	1,567	4,343	2,399	—	—
931	5,142	1,172	2,979	15,632	4,802	5,278	26,088
—	—	—	—	—	—	—	—
—	—	—	—	—	—	—	—
—	—	—	—	—	—	—	—
—	—	—	—	—	—	—	—
—	—	—	—	—	—	—	—
—	—	—	—	—	—	—	—
270	1,603	345	807	4,823	1,424	1,190	6,942
185	1,103	236	631	3,784	1,111	945	5,518
85	500	109	176	1,039	313	245	1,424
266	1,301	336	961	4,792	1,608	2,364	11,026
191	933	236	710	3,541	1,195	1,759	8,204
75	368	100	251	1,251	413	603	2,814
3	15	5	38	132	45	—	—
115	544	126	478	2,265	651	633	2,932
24	173	28	35	246	58	51	326
1	5	1	3	14	3	11	55
—	—	—	—	—	—	6	33
171	1,175	239	302	2,036	521	381	2,510
113	786	158	210	1,429	363	272	1,806
58	389	81	91	600	157	104	677
—	—	—	6	14	7	—	—
82	331	93	352	1,324	488	659	2,352
21	111	26	72	338	110	31	172
—	—	—	28	28	28	—	—
189	523	223	1,031	2,721	1,585	—	—
300	1,010	346	1,497	4,714	2,216	486	2,066
14	43	17	119	318	182	—	—
42	186	46	287	1,094	421	181	822

資料：国勢調査報告

27 国勢調査

(2) 世帯人員別一般世帯数及び一般世帯人員 各年10月1日現在

区 分	平成22年		平成27年	
	一 般 世 帯 数 総 数	* 44,750	75,255	* 45,859
1人 世帯	13,285	18,785	14,469	20,831
2人 "	12,288	20,574	13,210	22,506
3人 "	8,854	15,684	8,721	15,392
4人 "	7,309	13,332	6,786	12,288
5人 "	2,130	4,471	1,980	4,014
6人 "	673	1,719	527	1,322
7人以上 "	211	690	166	523
一 般 世 帯 人 員	109,870	198,015	108,467	192,995
1世帯当たり人員 (再掲) 間借り・下宿など の単身者	2.45	2.63	2.37	2.51
(再掲) 会社などの独身寮 の単身者	240	369	224	344
	530	775	400	632

資料：国勢調査報告

※ *は、人口集中地区（DIDs = Densely Inhabited Districts）内

(3) 施設等の世帯の種類別世帯数及び世帯人員 各年10月1日現在

区 分	平成22年		平成27年	
	世帯数	世帯人員	世帯数	世帯人員
総 数	158	5,165	128	5,747
寮・寄宿舎の学生生徒	7	964	9	936
病院・療養所の入所者	14	854	13	781
社会施設の入所者	98	2,657	89	3,298
自衛隊営舎内居住者	9	660	9	702
矯正施設の入所者	—	—	1	23
そ の 他	30	30	7	7

資料：国勢調査報告

5 配偶関係・年齢（5歳階級）・男女別15歳以上人口
各年10月1日現在

年 齢 (5歳階級)	総数	男					女					
		総数 ※	未婚	有配偶	死別	離別	総数 ※	未婚	有配偶	死別	離別	
平 成 2 2 年	総 数	176,635	87,627	28,774	51,706	2,762	2,761	89,008	19,968	51,715	11,477	4,363
	15～19歳	10,556	5,492	5,435	16	0	0	5,064	5,008	30	1	1
	20～24歳	11,195	5,885	5,467	255	2	11	5,310	4,757	445	1	39
	25～29歳	11,299	5,982	4,280	1,456	0	66	5,317	3,148	1,952	4	140
	30～34歳	12,690	6,646	3,269	3,091	1	148	6,044	2,021	3,645	13	305
	35～39歳	15,094	7,816	2,949	4,475	11	231	7,278	1,572	5,111	27	466
	40～44歳	13,638	7,015	2,024	4,531	15	301	6,623	966	4,977	65	497
	45～49歳	12,897	6,602	1,590	4,554	24	329	6,295	634	4,993	108	472
	50～54歳	13,140	6,685	1,227	4,950	55	328	6,455	373	5,403	183	410
	55～59歳	15,173	7,688	1,081	6,018	127	350	7,485	389	6,087	425	493
	60～64歳	16,769	8,348	780	6,770	240	429	8,421	333	6,597	754	597
	65～69歳	13,401	6,603	393	5,504	318	265	6,798	204	5,002	1,091	375
	70～74歳	10,866	5,245	163	4,420	385	191	5,621	189	3,473	1,622	246
	75～79歳	8,508	3,724	73	3,032	475	81	4,784	157	2,337	2,042	139
	80～84歳	6,140	2,440	33	1,799	538	22	3,700	125	1,237	2,118	99
	85～89歳	3,430	1,032	8	648	354	6	2,398	68	374	1,783	54
	90～94歳	1,453	351	2	169	168	3	1,102	22	46	958	24
	95～99歳	340	68	0	18	44	0	272	2	6	244	6
	100歳以上	46	5	0	0	5	0	41	0	0	38	0
平 成 2 7 年	総 数	174,326	86,551	28,790	50,405	2,899	3,205	87,775	19,446	50,418	12,152	4,894
	15～19歳	9,671	5,161	5,107	14	2	2	4,510	4,468	23	1	0
	20～24歳	10,067	5,344	5,095	182	1	5	4,723	4,304	326	0	33
	25～29歳	9,876	5,282	3,912	1,187	3	48	4,594	2,877	1,543	1	103
	30～34歳	11,041	5,727	2,900	2,560	1	121	5,314	1,784	3,211	6	263
	35～39歳	12,704	6,618	2,519	3,751	8	212	6,086	1,447	4,153	22	425
	40～44歳	15,104	7,871	2,585	4,777	16	355	7,233	1,361	5,162	46	607
	45～49歳	13,559	6,993	1,899	4,535	32	399	6,566	919	4,912	101	585
	50～54歳	12,714	6,482	1,451	4,464	50	425	6,232	592	4,860	172	562
	55～59歳	12,875	6,503	1,126	4,810	87	397	6,372	367	5,188	319	460
	60～64歳	14,708	7,369	969	5,732	204	372	7,339	380	5,817	608	491
	65～69歳	16,144	7,916	705	6,404	330	399	8,228	314	6,093	1,165	596
	70～74歳	12,431	5,957	316	4,903	439	246	6,474	197	4,255	1,589	343
	75～79歳	9,723	4,464	135	3,677	475	141	5,259	164	2,715	2,096	213
	80～84歳	6,998	2,805	48	2,154	511	66	4,193	130	1,482	2,403	110
	85～89歳	4,329	1,510	17	1,006	463	7	2,819	91	571	2,034	72
	90～94歳	1,842	439	4	219	203	8	1,403	39	98	1,198	25
	95～99歳	475	97	1	25	67	2	378	11	6	346	5
	100歳以上	65	13	1	5	7	0	52	1	3	45	1

資料：国勢調査報告

※ 総数には、配偶関係「不詳」を含む。

6 高齢者（65歳以上）人口
各年10月1日現在

区 分	平成22年	平成27年
65歳以上総人口	44,184	52,007
総人口比 (%)	21.7	26.2
男	19,468	23,201
女	24,716	28,806

資料：国勢調査報告

29 国勢調査

7 高齢者世帯数

(1) 単身高齢者世帯数 各年10月1日現在

区 分		65歳以上の単身者数		
			男	女
平成 22 年	総 数	5,630	1,866	3,764
	65～69歳	1,431	658	773
	70～74	1,363	480	883
	75～79	1,277	342	935
	80～84	939	234	705
	85歳以上	620	152	468
	(別掲) 60歳以上	7,391	2,838	4,553
平成 27 年	総 数	7,462	2,612	4,850
	65～69歳	1,981	992	989
	70～74	1,696	660	1,036
	75～79	1,506	415	1,091
	80～84	1,285	308	977
	85歳以上	994	237	757
	(別掲) 60歳以上	9,212	3,657	5,555

資料：国勢調査報告

(2) 高齢者夫婦世帯数 各年10月1日現在

夫の年齢 (5歳階級)		妻が60歳以上							(別掲) 妻が 60歳 未 満
		総 数	60～ 64歳	65～ 69	70～ 74	75～ 79	80～ 84	85歳 以 上	
平成 22 年	総 数	7,621	1,426	2,386	1,899	1,231	541	138	211
	夫が65～69歳	2,463	1,198	1,116	126	20	3	—	182
	70～74	2,271	204	1,083	884	83	16	1	22
	75～79	1,622	22	167	781	598	48	6	6
	80～84	917	2	16	100	484	299	16	1
	85歳以上	348	—	4	8	46	175	115	—
	(別掲) 夫が60歳未満	239	206	21	9	3	—	—	4,512
60～64歳	1,399	1,260	115	19	5	—	—	955	
平成 27 年	総 数	16,276	2,570	3,279	2,332	1,514	782	264	5,535
	夫が65～69歳	3,084	1,159	1,542	117	16	5	—	245
	70～74	2,707	184	1,294	1,069	101	18	3	38
	75～79	2,027	15	198	961	761	68	10	14
	80～84	1,150	6	17	137	567	400	21	2
	85歳以上	599	—	1	15	63	290	230	—
	(別掲) 夫が60歳未満	4,577	147	31	6	2	—	—	4,391
60～64歳	2,132	1,059	196	27	4	1	—	845	

資料：国勢調査報告

8 都市計画区域別人口概数
各年10月1日現在

区 分	都市計画 区 域	世帯数	人 口		
			総 数	男	女
平成22年	市街化区域	50,804	127,063	63,451	63,612
	調整区域	24,609	76,117	37,979	38,138
平成27年	市街化区域	52,006	125,133	62,345	62,788
	調整区域	24,998	73,609	36,824	36,785

資料：国勢調査報告

※ 人口総数には、年齢不詳を含む。

9 人口集中地区（DIDs = Densely Inhabited Districts）の推移
各年10月1日現在

区 分		旧 熊 谷 市		平成17年	平成22年	平成27年
		平成7年	平成12年			
人 口	DIDs人口（人）	104,103	104,731	110,901	111,650	110,295
	I	75,516	73,897	73,656	73,281	71,812
	II	28,587	30,834	31,948	32,731	32,572
	III	—	—	5,297	5,638	5,911
	市全域（人）	156,429	156,216	191,107	203,180	198,742
	DIDsの人口割合（%）	66.5	67.0	58.0	55.0	55.5
面 積	DIDs面積（km ² ）	19.6	19.89	21.29	21.76	22.07
	I	11.9	11.91	12.11	12.33	12.46
	II	7.7	7.98	8.14	8.24	8.29
	III	—	—	1.03	1.19	1.32
	市全域（km ² ）	85.18	85.18	137.03	159.88	159.82
	DIDsの面積割合（%）	23.0	23.4	15.5	13.6	13.8
人 口 密 度	DIDs人口密度（人/km ² ）	5,309	5,265.5	5,209.1	5,131.0	4,997.5
	I	6,346	6,204.6	6,082.2	5,943.3	5,763.4
	II	3,708	3,863.9	3,924.8	3,972.2	3,929.1
	III	—	—	5,142.7	4,737.8	4,478.0
	市全域人口密度（人/km ² ）	1,837	1,834.0	1,394.6	1,270.8	1,243.5

資料：国勢調査報告

※ 平成27年国勢調査の「人口集中地区」は、以下の3点を条件としている。

- (1) 平成27年国勢調査基本単位区を基礎単位地域としている。
ただし、基本単位区内に複数の調査区がある場合は、調査区を基礎単位とする。
- (2) 市区町村の境域内で人口密度の高い基本単位区（原則として人口密度が1km²当たり4,000人以上）が隣接していること。
- (3) それらの地域の人口が平成27年国勢調査時に5,000人以上を有すること。
なお、個別の人口集中地区の中には、人口密度が4,000人に満たないものがあるが、これは、人口集中地区が都市地域を表すという観点から、人口集中地区に常住人口の少ない公共施設、産業施設、社会施設等のある地域を含めているためである。

※ 旧大里町及び旧江南町については、人口集中地区はない。

31 国勢調査

10 子どもの数別母子世帯及び父子世帯
各年10月1日現在

区 分	平成22年				平成27年	
	母子世帯		父子世帯		母子世帯	
	世帯数	世帯人員	世帯数	世帯人員	世帯数	世帯人員
総 数 (再掲)	997	2,593	130	345	1,127	2,923
6歳未満の子どものいる世帯	168	463	9	29	189	523
18歳未満の子どものいる世帯	923	2,439	119	322	1031	2,721

11 従業・通学時の世帯の状況、通勤・通学者数別住宅に住む一般世帯数
及び就業・通学別住宅に住む一般世帯人員
各年10月1日現在

区 分 通勤・通学者数(5区分) 就業・通学(4区分)	総 数	通 勤・通 学 者 の み の 世 帯					
		総 数	通 勤 者 の み	通 学 者 の み	通 勤 者 と 通 学 者 の い る 世 帯	う ち 12歳未満 通学者あり	
平成 22 年	住宅に住む一般世帯数	75,255	23,923	16,928	476	6,519	2,559
	通勤・通学者が0人	19,836	—	—	—	—	—
	1人	24,219	10,011	9,545	466	—	—
	2人	14,408	5,225	4,735	8	482	160
	3人	9,151	3,663	1,795	2	1,866	615
	4人以上	7,641	5,024	853	—	4,171	1,784
	住宅に住む一般世帯人員	196,964	51,830	27,114	481	24,235	9,832
	自 宅 就 業 者	10,092	—	—	—	—	—
	通 勤 者	85,677	40,441	27,114	—	13,327	4,941
	通 学 者	26,311	11,389	—	481	10,908	4,891
そ の 他	74,884	—	—	—	—	—	
平成 27 年	住宅に住む一般世帯数	75,901	24,232	17,187	266	6,779	2,540
	通勤・通学者が0人	22,812	—	—	—	—	—
	1人	23,041	9,335	9,078	257	—	—
	2人	14,247	5,860	5,335	7	518	127
	3人	8,605	3,959	1,892	1	2,066	624
	4人以上	7,196	5,078	882	1	4,195	1,789
	住宅に住む一般世帯人員	191,576	54,285	29,031	278	24,976	9,793
	自 宅 就 業 者	9,092	—	—	—	—	—
	通 勤 者	84,344	42,882	29,031	—	13,851	4,976
	通 学 者	23,408	11,403	—	278	11,125	4,817
そ の 他	74,732	—	—	—	—	—	

平成27年	
父子世帯	
世帯数	世帯人員
138	356
14	43
119	318

資料：国勢調査報告

総数	その他の世帯									
	通勤・通学者以外の世帯員の構成									
	高齢者のみ	うち1人	高齢者と幼児のみ	うち高齢者1人	高齢者と幼児と女性のみ	高齢者と女性のみ	幼児のみ	幼児と女性のみ	女性のみ	その他
51,332	18,277	10,192	186	132	302	3,784	2,377	3,594	10,076	12,736
19,836	10,440	4,986	—	—	12	1,499	—	79	1,308	6,498
14,208	4,154	2,602	15	8	119	1,033	85	2,264	3,564	2,974
9,183	1,561	1,139	58	42	93	622	1,320	893	2,630	2,006
5,488	929	701	57	36	45	461	686	282	2,068	960
2,617	1,193	764	56	46	33	169	286	76	506	298
145,134	41,731	20,456	1,006	690	1,704	13,022	8,994	13,718	27,811	37,148
10,092	2,754	584	20	6	68	976	—	70	511	5,693
45,236	12,667	8,720	419	312	452	3,250	4,817	3,915	11,728	7,988
14,922	2,548	1,561	130	93	127	1,123	1,166	1,301	5,420	3,107
74,884	23,762	9,591	437	279	1,057	7,673	3,011	8,432	10,152	20,360
51,669	22,357	12,628	164	113	195	3,350	2,480	2,883	8,431	11,809
22,812	13,098	6,444	—	—	8	1,509	—	67	1,326	6,804
13,706	5,409	3,453	13	8	72	937	103	1,823	2,993	2,356
8,387	1,971	1,407	52	33	65	492	1,388	668	2,058	1,693
4,646	944	711	46	36	34	296	669	259	1,667	731
2,118	935	613	53	36	16	116	320	66	387	225
137,291	48,611	23,690	896	587	1,116	11,029	9,372	11,133	22,623	32,511
9,092	2,974	707	19	10	32	894	—	93	466	4,614
41,462	14,170	9,807	373	266	293	2,574	4,966	3,206	9,495	6,385
12,005	2,055	1,255	113	75	76	732	1,279	1,008	4,245	2,497
74,732	29,412	11,921	391	236	715	6,829	3,127	6,826	8,417	19,015

資料：国勢調査報告

33 国勢調査

1 2 住宅の種類・所有の関係別世帯数等の状況 各年10月1日現在

住居の種類・住宅の所有の関係 (6区分)		世帯数	世帯人員	1世帯 当たり 人員
平成 22 年	一般世帯	75,255	198,015	2.63
	住宅に住む一般世帯	74,346	196,964	2.65
	主世帯	73,637	195,453	2.65
	持ち家	54,967	160,068	2.91
	公営・都市再生機構・公社の借家	2,010	4,723	2.35
	民営の借家	14,724	26,564	1.80
	給与住宅	1,936	4,098	2.12
	間借り	709	1,511	2.13
	住宅以外に住む一般世帯	909	1,051	1.16
平成 27 年	一般世帯	76,876	192,995	2.51
	住宅に住む一般世帯	75,901	191,576	2.52
	主世帯	75,403	190,575	2.53
	持ち家	56,521	156,467	2.77
	公営・都市再生機構・公社の借家	1,757	3,854	2.19
	民営の借家	15,734	27,413	1.74
	給与住宅	1,391	2,841	2.04
	間借り	498	1,001	2.01
	住宅以外に住む一般世帯	975	1,419	1.46

資料：国勢調査報告

13 産業別就業者数
各年10月1日現在

区 分	平成22年	平成27年
総 数	91,913	90,241
《 第 一 次 産 業 》	3,326	2,870
A 農 業	3,307	2,855
A 林 業	10	4
B 漁 業	9	11
《 第 二 次 産 業 》	25,599	24,855
C 鉱業, 採石業, 砂利採取業	4	13
D 建 設 業	6,172	5,998
E 製 造 業	19,423	18,844
《 第 三 次 産 業 》	62,988	62,516
F 電気・ガス・熱供給・水道業	533	451
G 情 報 通 信 業	2,034	1,920
H 運 輸 業, 郵 便 業	5,622	5,462
I 卸 売 業, 小 売 業	15,959	14,783
J 金 融 業, 保 険 業	2,423	2,272
K 不 動 産 業, 物 品 賃 貸 業	1,443	1,574
L 学術研究, 専門・技術サービス業	2,606	2,698
M 宿 泊 業, 飲 食 サ ー ビ ス 業	5,132	4,771
N 生活関連サービス業, 娯楽業	3,610	3,422
O 教 育, 学 習 支 援 業	4,234	4,276
P 医 療, 福 祉	9,422	10,717
Q 複 合 サ ー ビ ス 業	541	599
R サービス業 (他に分類されないもの)	5,438	5,730
S 公務 (他に分類されるものを除く)	3,991	3,841
T 分 類 不 能 の 産 業	5,758	5,209

資料：国勢調査報告

35 国勢調査

14 常住地又は従業地による産業別15歳以上就業者数
各年10月1日現在

区 分	常住地による15歳以上就業者数					従業地による15歳以上就業者数			
	総 数	自宅 で 従 業	自宅外 の 自 市 町 村 で 従 業	県 内 他 市 町 村 で 従 業	他 県 で 従 業	総 数	うち 県内 他 市 町 村 に 常 住	う ち 他 県 に 常 住	
平成22年	総 数	97,671	10,111	44,625	26,930	11,343	96,509	31,398	5,713
	A 農 業	3,307	2,862	288	147	7	3,228	69	6
	A 林 業	10	2	2	5	1	4	0	0
	B 漁 業	9	6	3	—	—	9	—	—
	C 鉱 業 , 採 石 業 , 砂 利 採 取 業	4	—	1	2	1	4	2	1
	D 建 設 業	6,172	1,067	2,714	1,549	649	6,383	1,999	410
	E 製 造 業	19,423	729	8,493	6,978	2,943	18,353	7,168	1,683
	F 電 気 ・ ガ ス ・ 熱 供 給 ・ 水 道 業	533	—	112	330	85	311	169	24
	G 情 報 通 信 業	2,034	69	431	442	1,050	1,156	451	163
	H 運 輸 業 , 郵 便 業	5,622	144	2,445	2,101	814	5,555	2,263	585
	I 卸 売 業 , 小 売 業	15,959	1,661	8,153	4,052	1,860	16,733	5,827	859
	J 金 融 業 , 保 険 業	2,423	63	1,076	860	378	2,951	1,542	224
	K 不 動 産 業 , 物 品 賃 貸 業	1,443	315	583	329	188	1,414	418	70
	L 学 術 研 究 , 専 門 ・ 技 術 サ ー ビ ス 業	2,606	484	886	649	554	2,407	829	175
	M 宿 泊 業 , 飲 食 サ ー ビ ス 業	5,132	549	3,250	874	400	5,399	1,357	184
	N 生 活 関 連 サ ー ビ ス 業 , 娛 楽 業	3,610	664	1,785	808	308	3,615	984	137
	O 教 育 , 学 習 支 援 業	4,234	247	1,905	1,654	394	4,054	1,563	305
	P 医 療 , 福 祉	9,422	347	5,577	2,968	437	9,649	3,288	344
	Q 複 合 サ ー ビ ス 事 業	541	—	356	158	23	509	145	4
	R サ ー ビ ス 業 (他 に 分 類 さ れ な い も の)	5,438	511	2,710	1,390	736	5,474	1,865	297
	S 公 務 (他 に 分 類 さ れ る も の を 除 く)	3,991	2	2,379	1,259	331	3,532	992	139
	T 分 類 不 能 の 産 業	5,758	389	1,476	375	184	5,769	467	103
平成27年	総 数	95,450	9,149	42,713	27,691	11,995	92,413	30,900	5,749
	A 農 業	2,855	2,302	356	180	15	2,755	83	12
	A 林 業	4	2	0	2	0	2	0	0
	B 漁 業	11	6	4	—	1	11	1	—
	C 鉱 業 , 採 石 業 , 砂 利 採 取 業	13	—	4	6	3	7	3	—
	D 建 設 業	5,998	1,076	2,697	1,487	658	6,304	2,013	438
	E 製 造 業	18,844	660	7,776	6,877	3,404	16,962	6,893	1,506
	F 電 気 ・ ガ ス ・ 熱 供 給 ・ 水 道 業	451	4	120	226	100	276	128	23
	G 情 報 通 信 業	1,920	109	329	409	1,059	1,086	435	199
	H 運 輸 業 , 郵 便 業	5,462	158	2,318	2,101	819	5,434	2,288	604
	I 卸 売 業 , 小 売 業	14,783	1,357	7,336	4,198	1,766	14,727	5,069	839
	J 金 融 業 , 保 険 業	2,272	89	983	828	362	2,800	1,490	228
	K 不 動 産 業 , 物 品 賃 貸 業	1,574	337	627	366	231	1,498	442	79
	L 学 術 研 究 , 専 門 ・ 技 術 サ ー ビ ス 業	2,698	503	981	589	610	2,600	877	224
	M 宿 泊 業 , 飲 食 サ ー ビ ス 業	4,771	440	2,974	890	428	4,917	1,275	189
	N 生 活 関 連 サ ー ビ ス 業 , 娛 楽 業	3,422	611	1,647	853	288	3,386	950	155
	O 教 育 , 学 習 支 援 業	4,276	218	1,990	1,624	433	4,029	1,546	264
	P 医 療 , 福 祉	10,717	391	6,202	3,555	503	10,833	3,735	439
	Q 複 合 サ ー ビ ス 事 業	599	—	334	236	24	466	119	8
	R サ ー ビ ス 業 (他 に 分 類 さ れ な い も の)	5,730	489	2,942	1,543	715	5,798	2,021	305
	S 公 務 (他 に 分 類 さ れ る も の を 除 く)	3,841	8	2,218	1,264	337	3,441	1,049	152
	T 分 類 不 能 の 産 業	5,209	389	875	457	239	5,081	483	85

資料:国勢調査報告

15 職業大分類・男女別15歳以上就業者数
各年10月1日現在

職業大分類		平成22年	平成27年
総数	男	57,511	55,171
	女	40,160	40,279
A 管理的職業従事者	男	1,672	1,526
	女	255	294
B 専門的・技術的職業従事者	男	6,942	7,555
	女	5,765	6,446
C 事務従事者	男	7,891	7,492
	女	10,449	10,437
D 販売従事者	男	7,404	6,715
	女	5,298	5,237
E サービス職業従事者	男	3,454	3,355
	女	7,288	7,153
F 保安職業従事者	男	2,300	2,363
	女	148	179
G 農林漁業作業者	男	2,093	1,851
	女	1,255	1,029
H 生産工程従事者	男	11,921	10,974
	女	4,199	4,024
I 輸送・機械運転従事者	男	3,262	3,233
	女	110	114
J 建設・採掘従事者	男	3,680	3,537
	女	82	91
K 運搬・清掃・包装等従事者	男	3,437	3,568
	女	3,110	3,394
L 分類不能の職業	男	3,455	3,002
	女	2,201	1,881

資料：国勢調査報告

37 国勢調査

16 労働力状態・従業上の地位・男女別15歳以上人口の推移
各年10月1日現在

区 分		平成22年	平成27年
総 数	男	87,627	86,551
	女	89,008	87,775
労働力人口	男	62,050	58,309
	女	42,245	41,761
就業者人口	男	57,511	55,171
	女	40,160	40,279
雇 用 者	男	44,333	43,227
	女	33,176	34,100
役 員	男	3,592	3,137
	女	1,107	996
雇人のある業主	男	1,529	1,311
	女	307	247
雇人のない業主	男	4,953	4,639
	女	1,408	1,372
家族従業者	男	704	548
	女	2,677	2,192
家庭内職者	男	24	16
	女	151	97
完全失業者	男	4,539	3,138
	女	2,085	1,482
非労働力人口	男	22,263	24,750
	女	43,691	43,160

資料：国勢調査報告

※ 15歳以上人口は「労働力状態不詳」を、就業者人口は「従業上の地位不詳」を含む。

17 昼間人口の推移
各年10月1日現在

区 分	平成22年	平成27年
昼 間 人 口	200,405	194,578
常住地人口（夜間人口）	203,180	198,742
自宅・自市町内移動人口	145,714	140,615
従業も通学もしていない	71,325	72,138
自宅で従業	10,111	9,149
自宅外の自市町で従業	44,625	42,713
自市町で通学	19,653	16,615
自市町への通勤・通学（流入）	42,568	41,927
自市町へ通勤	37,111	36,649
県内他市町村から通勤	31,398	30,900
他県から通勤	5,713	5,749
自市町へ通学	5,457	5,278
県内他市町村から通学	4,666	4,531
他県から通学	791	747
自市町から通勤・通学（流出）	45,343	46,091
自市町から通勤	38,273	39,686
県内他市町村へ通勤	26,930	27,691
他県へ通勤	11,343	11,995
自市町から通学	7,070	6,405
県内他市町村へ通学	4,613	4,049
他県へ通学	2,457	2,356
（流入）－（流出）	△ 2,775	△ 4,164
昼夜間人口比率（％）	98.6	97.9

資料：国勢調査報告

- ※ 昼間人口とは、常住地人口（普通「人口」はこれを示す）に他市町村から自市町への通勤・通学者（流入）を加え、自市町から他市町村への通勤・通学者（流出）を差し引いた人口をいう。
- ※ 年齢不詳の者は、集計の対象から除外している。
- ※ 従業（通勤）者は15歳以上、通学者は全年齢である。

国勢調査 39

18 県内市町村の人口規模別順位
各年10月1日現在

平成27年順位	市町村名	人口(人)	平成22年順位	平成27年順位	市町村名	人口(人)	平成22年順位	平成27年順位	市町村名	人口(人)	平成22年順位
1	さいたま市	1,263,979	1	27	飯能市	80,715	25	53	滑川町	18,212	54
2	川口市	578,112	2	28	本庄市	77,881	27	54	鳩山町	14,338	55
3	川越市	350,745	3	29	桶川市	73,936	29	55	神川町	13,730	56
4	所沢市	340,386	4	30	志木市	72,676	32	56	小鹿野町	12,117	57
5	越谷市	337,498	5	31	蕨市	72,260	30	57	越生町	11,716	58
6	草加市	247,034	6	32	鶴ヶ島市	70,255	31	58	ときがわ町	11,492	59
7	春日部市	232,709	7	33	吉川市	69,738	35	59	美里町	11,207	60
8	上尾市	225,196	8	34	北本市	67,409	33	60	皆野町	10,133	61
9	熊谷市	198,742	9	35	秩父市	63,555	34	61	横瀬町	8,519	62
10	新座市	162,122	10	36	蓮田市	62,380	36	62	長瀨町	7,324	63
11	狭山市	152,405	11	37	日高市	56,520	38	63	東秩父村	2,915	64
12	久喜市	152,311	12	38	羽生市	54,874	39				
13	入間市	148,390	13	39	幸手市	52,524	40				
14	深谷市	143,811	14	40	白岡町	51,535	41				
15	三郷市	136,521	15	41	杉戸町	45,495	42				
16	朝霞市	136,299	16	42	伊奈町	44,442	43				
17	戸田市	136,150	17	43	三芳町	38,456	45				
18	鴻巣市	118,072	18	44	毛呂山町	37,275	44				
19	加須市	112,229	19	45	寄居町	34,081	46				
20	ふじみ野市	110,970	21	46	宮代町	33,705	47				
21	富士見市	108,102	20	47	小川町	31,178	48				
22	坂戸市	101,679	22	48	上里町	30,565	50				
23	東松山市	91,437	23	49	松伏町	30,061	49				
24	八潮市	86,717	26	50	川島町	20,788	51				
25	行田市	82,113	24	51	吉見町	19,631	52				
26	和光市	80,826	28	52	嵐山町	18,341	53				

資料:国勢調査報告

19 県内市町村の人口増加率別順位
各年10月1日現在

平成 27年 順位	市町村名	増加率 (%)	平成 27年 順位	市町村名	増加率 (%)	平成 27年 順位	市町村名	増加率 (%)
1	戸田市	10.6	27	三芳町	△ 0.6	53	小川町	△ 5.3
2	吉川市	6.8	28	入間市	△ 1.0	54	横瀬町	△ 5.8
3	朝霞市	5.1	29	桶川市	△ 1.0	55	川島町	△ 6.1
4	滑川町	5.1	30	久喜市	△ 1.3	56	鳩山町	△ 6.3
5	ふじみ野市	5.0	31	鴻巣市	△ 1.3	57	越生町	△ 6.5
6	伊奈町	4.6	32	上里町	△ 1.4	58	吉見町	△ 6.9
7	八潮市	4.5	33	蓮田市	△ 1.5	59	皆野町	△ 6.9
8	志木市	4.4	34	日高市	△ 1.7	60	長瀨町	△ 7.4
9	三郷市	3.9	35	春日部市	△ 1.9	61	ときがわ町	△ 7.5
10	さいたま市	3.4	36	狭山市	△ 2.1	62	小鹿野町	△ 9.8
11	越谷市	3.4	37	北本市	△ 2.1	63	東秩父村	△ 12.9
12	川口市	3.0	38	熊谷市	△ 2.2			
13	白岡市	2.5	39	加須市	△ 2.4			
14	川越市	2.4	40	羽生市	△ 2.4			
15	新座市	2.1	41	幸手市	△ 2.8			
16	東松山市	1.5	42	嵐山町	△ 2.9			
17	草加市	1.3	43	杉戸町	△ 3.0			
18	富士見市	1.3	44	飯能市	△ 3.4			
19	蕨市	1.1	45	美里町	△ 3.4			
20	上尾市	0.6	46	松伏町	△ 3.5			
21	鶴ヶ島市	0.4	47	行田市	△ 4.3			
22	宮代町	0.2	48	毛呂山町	△ 4.6			
23	和光市	0.1	49	寄居町	△ 4.7			
24	坂戸市	0.0	50	本庄市	△ 4.9			
25	所沢市	△ 0.4	51	秩父市	△ 5.1			
26	深谷市	△ 0.6	52	神川町	△ 5.1			

※増加率は平成22年国勢調査結果からの比較値。

資料：国勢調査報告

※川口市は、旧鳩ヶ谷市の人口を含めて算出。

41 商業

4 商 業

1 商業の推移（卸・小売業）

各月1日現在

（金額単位：万円）

年 月	事業所数	従業者数	年間商品 販売額	商 品 手持額	修理料・サー ビス料・仲立 手数料の収入額	売場面積 (㎡)	
							旧熊谷市
	1 1 7	2,540	18,817	79,629,297	…	1,164,304	187,475
	1 4 6	2,294	17,050	70,293,749	5,155,220	870,739	228,304
	1 6 6	2,074	15,720	75,375,237	…	1,362,778	221,985
旧大里町	平成9年6月	63	226	683,705	45,759	5,820	1,988
	1 1 7	60	283	616,113	…	14,388	1,716
	1 4 6	56	289	554,626	29,499	11,314	2,010
	1 6 6	57	347	1,154,853	…	217,031	1,766
旧妻沼町	平成9年6月	330	1,662	3,459,071	266,864	14,141	24,575
	1 1 7	342	1,836	4,290,259	…	46,827	24,638
	1 4 6	332	1,775	3,894,136	444,848	30,567	27,546
	1 6 6	302	1,732	3,800,106	…	98,899	27,912
旧江南町	平成9年6月	106	633	1,108,698	104,760	4,347	10,826
	1 1 7	109	753	1,125,317	…	15,857	10,289
	1 4 6	108	756	1,179,587	84,652	15,713	13,067
	1 6 6	100	759	1,114,316	…	25,632	14,224
平成19年6月		2,393	17,798	78,380,716	4,196,601	926,057	277,035
平成26年7月		1,604	13,318	55,246,049	…	879,313	225,968

資料：商業統計調査

※ 臨時・日雇（2か月以内の期間を定めて雇用されている人や日々雇い入れられている人）を含む。

2 卸売及び小売業の推移

各月1日現在

（金額単位：万円）

年 月	事業所数		従業者数		年間商品販売額		
	卸売業	小売業	卸売業	小売業	卸売業	小売業	
旧熊谷市	平成9年6月	650	1,840	6,810	9,990	64,537,129	22,362,387
	1 1 7	728	1,812	7,312	11,505	57,278,026	22,351,271
	1 4 6	624	1,670	6,022	11,028	49,866,578	20,427,171
	1 6 6	575	1,499	5,464	10,256	56,170,534	19,204,703
旧大里町	平成9年6月	8	55	54	172	438,655	245,050
	1 1 7	13	47	93	190	394,754	221,359
	1 4 6	13	43	109	180	378,080	176,546
	1 6 6	16	41	168	179	978,700	176,153
旧妻沼町	平成9年6月	46	284	288	1,374	1,682,865	1,776,206
	1 1 7	68	274	408	1,428	2,279,978	2,010,281
	1 4 6	70	262	408	1,367	2,145,973	1,748,163
	1 6 6	65	237	397	1,335	2,140,982	1,659,124
旧江南町	平成9年6月	13	93	88	545	259,328	849,370
	1 1 7	14	95	89	664	270,124	855,193
	1 4 6	13	95	82	674	258,288	921,299
	1 6 6	16	84	97	662	240,827	873,489
平成19年6月		638	1,755	5,601	12,197	55,489,849	22,890,867
平成26年7月		455	1,149	4,192	9,126	35,504,569	19,741,480

資料：商業統計調査

※ 臨時・日雇（1か月以内の期間を定めて雇用されている人や日々雇い入れられている人）を含む。

3 従業者規模別事業所数の推移（卸・小売業）
各月1日現在

年 月		事業所数	0～2人	3～4人	5～9人	10～19人	20～29人	30～49人	50～99人	100人以上
旧熊谷市	平成 9年6月	2,490	918	669	502	235	93	38	27	8
	1 1 7	2,540	905	593	571	293	98	42	25	13
	1 4 6	2,294	814	571	482	272	76	46	26	7
	1 6 6	2,074	736	503	449	242	67	40	29	8
旧大里町	平成 9年6月	63	30	20	10	3	—	—	—	—
	1 1 7	60	25	17	12	5	1	—	—	—
	1 4 6	56	21	17	11	4	1	2	—	—
	1 6 6	57	21	17	10	4	2	3	—	—
旧妻沼町	平成 9年6月	330	184	69	50	13	7	2	5	—
	1 1 7	342	180	65	54	30	6	3	4	—
	1 4 6	332	166	79	46	28	6	2	5	—
	1 6 6	302	140	73	45	32	4	4	4	—
旧江南町	平成 9年6月	106	52	24	15	8	5	1	—	1
	1 1 7	109	51	21	18	8	8	2	—	1
	1 4 6	108	51	18	18	11	7	1	2	—
	1 6 6	100	48	15	15	10	8	3	1	—
平成19年6月		2,393	866	548	493	305	92	51	34	4
平成26年7月		1,604	490	375	371	222	77	36	28	5

資料：商業統計調査

4 産業小分類別卸売業
平成26年7月1日現在

業 種	事業所数	従業者数（人）	年間商品販売額(万円)
卸 売 業 計	455	4,192	35,504,569
各種商品卸売	5	56	447,725
繊維品卸売 （衣服、身の回り品を除く）	—	—	—
衣服卸売	5	120	502,969
身の回り品卸売	5	29	88,625
農畜産物・水産物卸売	43	432	2,381,649
食料・飲料卸売	44	311	1,461,032
建築材料卸売	54	396	2,926,067
化学製品卸売	26	241	1,899,563
石油・鉱物卸売	8	45	641,016
鉄鋼製品卸売	11	120	1,022,121
非鉄金属卸売	4	85	288,122
再生資源卸売	8	93	196,856
産業機械器具卸売	60	559	4,343,707
自動車卸売	32	403	1,722,170
電気機械器具卸売	49	355	3,916,511
その他の機械器具卸売	12	96	360,327
その他の卸売	89	851	13,306,109
家具・建具・ じゅう器等卸売	17	123	656,432
医薬品・ 化粧品等卸売	29	389	9,815,522
紙・紙製品卸売	8	91	355,143
他に分類されない卸売	35	248	2,479,012

資料：商業統計調査

43 商業

5 産業小分類別小売業 平成26年7月1日現在

業 種	事業所数	従業者数 (人)	年間商品販売額 (万円)	売場面積 (㎡)
小 売 業 計	1,149	9,126	19,741,480	225,968
百貨店、総合スーパー	1	128	X	X
その他の各種商品小売 (従業者が常時50人未満のもの)	4	33	X	X
呉服・服地・寝具小売	19	54	48,444	1,483
男子服小売	22	78	106,140	3,754
婦人・子供服小売	54	569	1,489,990	32,945
靴・履物小売	11	44	65,903	1,685
その他の織物・衣服・身の 回り品小売	45	236	246,176	11,663
各種食料品小売	31	1,304	3,060,058	37,319
野菜・果実小売	19	79	157,658	1,337
食肉小売	14	86	103,951	1,066
鮮魚小売	8	48	73,390	327
酒小売	29	109	233,700	2,886
菓子・パン小売	92	511	311,160	5,081
その他の飲食料品小売	148	1,410	1,312,460	11,065
自動車小売	97	922	3,841,527	8,376
自転車小売	18	34	6,435	791
機械器具小売 (自動車, 自 転車を除く)	56	359	1,169,332	16,211

資料：商業統計調査

5 産業小分類別小売業（つづき）
平成26年7月1日現在

業 種	事業所数	従業者数（人）	年間商品販売額（万円）	売場面積（㎡）
家具・建具・畳小売	26	141	293,573	11,273
じゅう器小売	15	32	35,752	2,249
医薬品・化粧品小売	114	715	1,704,211	14,907
農耕用品小売	27	187	435,262	3,330
燃料小売	75	452	2,224,944	988
書籍・文房具小売	26	416	338,594	5,148
スポーツ用品・がん具・娯楽用品・楽器小売	30	180	333,494	10,634
写真機・時計・眼鏡小売	31	120	205,393	2,551
他に分類されない小売	86	515	729,685	26,657
通信販売・訪問販売小売	39	321	754,629	—
自動販売機による小売	6	33	151,027	—
その他の無店舗小売	6	10	13,468	—

資料：商業統計調査

※ 売場面積は、牛乳小売業（宅配専門）、自動車（新車・中古）小売業、建具小売業、畳小売業、新聞小売業（宅配専門）及びガソリンスタンドを除く。

※ 平成26年調査は、日本標準産業分類の改定及び調査設計の大幅変更を行ったことに伴い、前回実施の平成19年調査の数値とは接続しない。

5 工 業

1 従業者規模4人以上の事業所の推移
各年12月31日現在

年	事業所数	従業者数(人)			現金給与 総額	原材料 使用額等	製造品 出荷額等	
		男	女	計				
旧熊谷市	平成14年	252(53)	6,872	2,273	9,145	5,803,811	18,913,913	29,879,826
	15	247(51)	6,488	2,262	8,750	4,228,477	17,433,530	29,370,349
	16	226(52)	6,315	2,075	8,390	4,134,787	20,638,026	29,685,028
旧大里町	平成14年	18(7)	577	432	1,009	785,245	2,243,428	5,881,563
	15	21(6)	589	477	1,066	438,252	1,963,843	6,108,697
	16	22(6)	637	526	1,163	487,551	2,410,364	6,292,802
旧妻沼町	平成14年	104(25)	2,585	1,587	4,172	1,712,033	14,733,633	28,072,598
	15	99(24)	2,526	1,532	4,058	1,685,686	14,435,824	28,741,796
	16	96(25)	2,473	1,418	3,891	1,726,200	10,321,624	27,293,572
平成17年		356(86)	9,990	4,143	14,133	6,654,880	37,556,749	66,751,870
18		347(86)	9,650	4,072	13,722	6,414,663	37,582,813	66,853,864
旧江南町	平成14年	36(11)	1,672	465	2,137	1,110,701	6,112,034	10,082,025
	15	36(12)	1,715	490	2,205	1,119,388	7,653,363	10,044,485
	16	37(13)	1,785	535	2,320	1,273,808	7,707,259	10,344,920
	17	37(13)	1,796	576	2,372	1,325,778	6,447,683	8,892,703
	18	34(11)	1,716	559	2,275	1,172,805	7,414,009	9,976,341
平成19年		378(101)	12,239	4,760	16,999	8,527,360	51,556,000	86,203,285
20		376(97)	12,092	4,571	16,663	8,328,861	50,070,336	85,804,525
21		338(92)	11,252	3,942	15,194	7,360,313	37,988,843	71,411,081
22		323(96)	11,399	3,836	15,235	7,196,141	39,221,986	69,552,417
24		310(99)	11,209	3,850	15,059	7,798,104	46,905,238	90,811,235
25		304(92)	9,881	3,778	13,659	6,776,755	41,589,948	79,734,731
26		292(92)	9,619	3,597	13,216	6,789,582	42,095,141	81,226,141

※()内は、従業者規模30人以上の事業所

※敷地面積、建築面積、工業用水量、有形固定資産投資総額、リースは、従業者30人以上の事業所

※平成23年、平成27年は休止

(金額単位：万円)

事業所		工業用水量 (m ³ /1日)	有形固定資 産 投資総額	生産額	付加価値額	リース	
敷地面積 (m ²)	建築面積 (m ²)					契約額	支払額
2,540,335	701,217	178,829	1,503,825	30,090,318	9,408,563	260,949	249,654
2,361,469	619,931	169,427	2,186,174	28,339,374	9,284,805	331,295	264,065
2,204,374	561,607	164,259	996,384	29,366,797	7,349,527	261,728	261,156
137,333	50,899	294	421,852	5,911,088	3,455,367	37,900	23,199
104,443	41,611	308	19,365	5,955,371	3,750,512	12,365	26,905
104,443	41,629	345	22,352	6,279,853	3,645,904	23,366	15,305
653,413	212,003	9,236	760,652	27,965,462	12,130,821	138,239	53,135
636,791	208,239	9,067	384,005	28,827,122	13,208,081	32,600	54,215
642,402	212,034	9,127	893,846	27,107,391	15,403,002	15,574	44,657
3,183,076	880,211	178,857	2,869,171	67,795,585	27,361,101	193,211	375,125
2,752,869	826,207	168,834	1,451,630	68,192,973	27,820,663	168,204	290,496
342,080	123,950	871	342,872	10,130,660	3,578,797	3,668	206,626
349,988	128,148	819	264,631	10,109,629	2,099,569	149,697	165,196
359,492	131,471	810	198,562	10,347,629	2,296,893	162,001	175,191
358,841	131,566	961	259,683	8,914,882	2,137,805	95,117	171,322
330,805	129,578	1,025	313,570	9,926,810	2,143,057	3,494	120,658
3,715,267	1,130,268	182,217	2,980,559	86,323,434	32,448,495	234,218	404,883
3,571,725	1,097,044	173,699	2,929,351	84,280,823	31,668,162	836,161	390,268
3,642,606	1,100,058	151,674	2,268,338	65,847,693	24,932,630	111,464	401,780
3,587,785	1,089,319	151,266	1,957,398	69,498,541	28,386,619	93,009	355,113
3,737,830	1,169,061	179,621	2,344,091	89,846,455	40,642,497	62,727	187,767
3,350,558	1,005,139	152,729	1,868,326	79,153,551	36,284,717	49,276	161,511
3,424,351	1,021,578	160,850	1,834,721	78,490,353	34,628,691	43,486	113,231

資料：工業統計調査

47 工業

2 産業別統計表（従業者4人以上の事業所）
平成26年12月31日現在

産業中分類	事業所数	従業者数(人)			現金給与 総額	原材料 使用額等
		男	女	計		
合計	292	9,619	3,597	13,216	6,789,582	42,095,141
9 食 料 品	31	807	894	1,701	573,230	2,417,582
10 飲料・たばこ・飼料	5	119	57	176	70,856	564,288
11 織 維	6	12	78	90	17,187	17,569
12 木材・木製品	4	52	7	59	22,155	272,521
13 家具・装備品	6	55	15	70	22,132	54,337
14 パルプ・紙	8	516	77	593	306,402	1,772,560
15 印 刷	9	147	46	193	77,352	142,294
16 化 学	9	491	588	1,079	493,798	13,791,622
17 石油・石炭	4	36	6	42	16,083	110,699
18 プラスチック製品	21	595	140	735	349,596	1,645,761
19 ゴム製品	3	41	21	62	23,411	77,664
20 皮 革	1	10	1	11	X	X
21 窯業・土石製品	24	792	130	922	473,674	2,838,324
22 鉄 鋼	5	93	13	106	50,018	431,338
23 非鉄金属	11	680	77	757	508,800	3,545,624
24 金属製品	50	1,055	245	1,300	611,297	2,858,535
25 はん用機械器具	7	219	43	262	99,642	232,341
26 生産用機械器具	19	1,741	139	1,880	1,595,836	6,983,917
27 業務用機械器具	9	122	108	230	79,866	242,327
28 電子部品	6	434	269	703	392,673	1,192,788
29 電気機械器具	19	341	159	500	192,294	312,789
30 情報通信機械器具	4	320	165	485	308,167	1,274,110
31 輸送用機械器具	28	928	317	1,245	496,406	1,306,496
32 その他の製品	3	13	2	15	X	X

(金額単位：万円)

年初在庫額 (30人以上)	年末在庫額 (30人以上)	製造品 出荷額等	生産額	付加価値額 (29人以下は 粗付加価値額)	減価償却額 (30人以上)
16,031,511	15,772,828	81,226,141	78,490,353	34,628,691	1,807,954
162,853	142,579	4,339,972	4,038,749	1,697,105	91,062
X	X	716,332	666,739	124,815	X
X	X	52,656	52,657	32,260	X
—	—	362,100	357,699	83,562	—
—	—	101,150	101,150	43,669	—
381,201	388,344	2,853,263	2,835,532	887,131	137,738
24,710	24,630	384,696	381,434	201,582	24,545
966,463	1,265,633	39,128,748	39,127,382	23,825,944	202,415
—	—	149,588	115,677	36,278	—
154,893	143,695	2,163,654	2,094,405	381,962	109,277
X	X	147,153	132,744	61,844	X
—	—	X	X	X	—
656,292	669,963	4,633,292	3,815,358	1,501,290	186,465
X	X	579,829	573,133	117,759	X
380,170	359,290	4,650,662	4,475,085	913,922	89,317
788,194	857,160	4,588,887	4,514,658	1,599,808	85,533
X	X	527,174	521,604	273,529	X
11,158,360	10,417,423	7,814,187	7,014,038	△ 442,122	500,219
X	X	419,511	360,392	163,546	X
225,961	229,022	2,303,927	2,301,383	1,009,344	93,212
161,442	87,493	1,010,728	607,110	559,561	21,552
X	X	1,739,855	1,883,434	539,662	X
203,232	212,500	2,498,945	2,460,158	969,433	166,988
—	—	X	X	X	—

資料：工業統計調査

49 工業

3 従業者規模別統計表（従業者4人以上の事業所）
平成26年12月31日現在

規模	事業所数	従業者数	現金給与総額	原材料使用額等	製造品出荷額等	付加価値額 (29人以下は 粗付加価値額)
		人	万円	万円	万円	万円
合計	292	13,216	6,789,582	42,095,141	81,226,141	34,628,691
4人～9人	100	593	189,087	432,096	919,260	453,975
10人～19人	64	893	294,839	1,105,387	1,804,120	653,053
20人～29人	36	868	333,728	1,453,106	2,338,069	825,586
30人～49人	31	1,215	464,821	1,862,321	3,185,189	1,151,651
50人～99人	30	1,987	868,822	3,681,024	6,488,050	2,525,792
100人～199人	16	2,280	1,142,911	7,526,814	10,420,038	2,551,134
200人～299人	9	2,077	1,075,174	14,678,396	36,940,640	20,827,023
300人～499人	5	1,778	X	X	X	X
500人～999人	—	—	—	—	—	—
1,000人以上	1	1,525	X	X	X	X

資料：工業統計調査

6 事業所

1 産業分類別事業所数及び従業者数(民営の事業所)

平成26年7月1日現在

産業大分類	事業所数	従業者数
総数	8,366	85,507
第一次産業	22	225
A 農業、林業	21	221
B 漁業	1	4
第二次産業	1,495	19,835
C 鉱業、採石業、砂利採取業	1	4
D 建設業	877	5,409
E 製造業	617	14,422
第三次産業	6,849	65,447
F 電気・ガス・熱供給・水道業	4	203
G 情報通信業	60	890
H 運輸業、郵便業	204	4,790
I 卸売業・小売業	2,231	18,470
J 金融業・保険業	156	2,733
K 不動産業、物品賃貸業	407	1,427
L 学術研究、専門・技術サービス業	355	1,695
M 宿泊業、飲食サービス業	1,040	8,574
N 生活関連サービス業、娯楽業	807	4,271
O 教育，学習支援業	316	3,103
P 医療，福祉	637	10,582
Q 複合サービス業	46	832
R サービス業 (他に分類されないもの)	586	7,877

資料：平成26年経済センサス基礎調査

51 事業所

2 産業分類別事業所数及び従業者数内訳（民営の事業所）

平成26年7月1日現在

産業分類	事業所数	従業者数	産業分類	事業所数	従業者数
A～R全産業	8,366	85,507			
A 農業、林業	21	221	I 卸売業、小売業	2,231	18,470
01 農 業	21	221	50 各種商品卸売業	5	58
02 林 業	-	-	51 繊維・衣服等卸売業	15	159
B 漁業	1	4	52 飲食料品卸売業	129	1,428
03 漁業（水産養殖業を除く）	-	-	53 建築材料、鉱物、金属材料等卸売業	167	1,415
04 水産養殖業	1	4	54 機械器具卸売業	224	1,988
C 鉱業、採石業、砂利採取業	1	4	55 その他の卸売業	133	1,161
05 鉱業、採石業、砂利採取業	1	4	56 各種商品小売業	5	161
D 建設業	877	5,409	57 繊維・衣服・身の回り品小売業	204	1,208
06 総合工事業	369	2,318	58 飲食料品小売業	434	4,517
07 職別工事業（設備工事業を除く）	286	1,550	59 機械器具小売業	267	1,725
08 設備工事業	222	1,541	60 その他の小売業	577	4,097
E 製造業	617	14,422	61 無店舗小売業	71	553
09 食料品製造業	64	1,685	J 金融業、保険業	156	2,733
10 飲料・たばこ・飼料製造業	8	255	62 銀行業	24	553
11 繊維工業	31	128	63 協同組織金融業	17	763
12 木材・木製品製造業（家具を除く）	9	57	64 貸金業、クレジットカード業等非貯金信用機関	6	33
13 家具・装備品製造業	26	105	65 金融商品取引業、商品先物取引業	7	58
14 パルプ・紙・紙加工品製造業	16	718	66 補助的金融業等	3	33
15 印刷・同梱連業	38	339	67 保険業（保険媒介代理業等を含む）	99	1,293
16 化学工業	12	657	K 不動産業、物品賃貸業	407	1,427
17 石油製品・石炭製品製造業	5	52	68 不動産取引業	107	341
18 プラスチック製品製造業	33	720	69 不動産賃貸業・管理業	245	716
19 ゴム製品製造業	5	119	70 物品賃貸業	55	370
20 なめし革・同製品・毛皮製造業	3	22	L 学術研究、専門・技術サービス業	355	1,695
21 窯業・土石製品製造業	33	894	71 学術・開発研究機関	6	178
22 鉄鋼業	7	237	72 専門サービス業	196	805
23 非鉄金属製造業	18	805	73 広告業	7	39
24 金属製品製造業	107	1,487	74 技術サービス業	146	673
25 はん用機械器具製造業	26	441	M 宿泊業、飲食サービス業	1,040	8,574
26 生産用機械器具製造業	46	2,237	75 宿泊業	34	600
27 業務用機械器具製造業	9	142	76 飲食店	934	7,379
28 電子部品・デバイス・電子回路製造業	20	578	77 持ち帰り・配達飲食サービス業	72	595
29 電気機械器具製造業	28	795	N 生活関連サービス業、娯楽業	807	4,271
30 情報通信機械器具製造業	11	616	78 洗濯・理容・美容・浴湯業	626	2,129
31 輸送用機械器具製造業	36	1,217	79 その他の生活関連サービス業	114	822
32 その他の製造業	26	116	80 娯楽業	67	1,320
F 電気・ガス・熱供給・水道業	4	203	O 教育、学習支援業	316	3,103
33 電気業	1	112	81 学校教育	26	1,769
34 ガス業	1	88	82 その他の教育、学習支援業	290	1,334
35 熱供給業	-	-	P 医療、福祉	637	10,582
36 水道業	2	3	83 医療業	401	5,197
G 情報通信業	60	890	84 保険衛生	4	137
37 通信業	1	12	85 社会保険・社会福祉・介護事業	232	5,248
38 放送業	2	43	Q 複合サービス事業	46	832
39 情報サービス業	45	772	86 郵便局	25	529
40 インターネット付随サービス業	3	11	87 協同組合（他に分類されないもの）	21	303
41 映像・音声・文字情報製作業	9	52	R サービス業（他に分類されないもの）	586	7,877
H 運輸業、郵便業	204	4,790	88 廃棄物処理業	41	660
42 鉄道業	20	658	89 自動車整備業	156	626
43 道路旅客運送業	18	587	90 機械等修理業	59	329
44 道路貨物運送業	128	2,938	91 職業紹介・労働者派遣業	46	2,880
45 水運業	-	-	92 その他の事業サービス業	108	2,624
46 航空運輸業	-	-	93 政治・経済・文化団体	47	392
47 倉庫業	24	416	94 宗教	123	307
48 運輸に附帯するサービス業	14	191	95 その他のサービス業	6	59
49 郵便業（信書便事業を含む）	-	-			

資料：平成26年経済センサス-基礎調査

7 農 業

1 組織形態別農業経営体数

平成27年2月1日現在

区 分	総 数	法人化している									地方公共 団体・ 財産区	法人化してい ない
		小計	農事 組合法人	会 社			各種団体			その他 の法人		
				株式 会社	合名 ・ 合資 会社	合同 会社	農協	森林 組合	その他			
熊谷市	2,444	25	6	15	—	1	—	—	3	—	—	2,419
旧熊谷市	1,151	14	4	7	—	1	—	—	2	—	—	1,137
旧大里町	303	3	—	3	—	—	—	—	—	—	—	300
旧妻沼町	654	7	1	5	—	—	—	—	1	—	—	647
旧江南町	336	1	1	—	—	—	—	—	—	—	—	335

資料：2015年農林業センサス

2 専兼業別農家数（販売農家）

平成27年2月1日現在

（単位：戸）

区 分	計	専業 農家	男子生 産年齢 人口が いる		兼業 農家	第一種兼 業農家	第二種 兼業農 家
			女子生 産年齢 人口が いる				
熊谷市	2,389	846	237	211	1,543	221	1,322
旧熊谷市	1,123	367	85	83	756	84	672
旧大里町	298	73	15	16	225	16	209
旧妻沼町	641	306	115	91	335	97	238
旧江南町	327	100	22	21	227	24	203

資料：2015年農林業センサス

3 経営耕地面積

平成27年2月1日現在

（単位：a）

区 分	総 面 積	田	畑	樹園地	1 戸当たり
熊谷市	521,933	409,419	108,781	3,733	213.6
旧熊谷市	252,320	223,022	28,612	686	219.2
旧大里町	61,717	48,492	13,134	91	203.7
旧妻沼町	137,773	87,604	50,101	68	210.7
旧江南町	70,123	50,301	16,934	2,888	208.7

資料：2015年農林業センサス

※ 1戸当たり経営耕地面積は、経営耕地面積 ÷ 農業経営体数で表した。

4 借入耕地のある経営体数と借入耕地面積

平成27年2月1日現在

（単位：a）

区 分	合 計		田		畑(樹園地を除く)		樹園地	
	経営体数	面積	経営体数	面積	経営体数	面積	経営体数	面積
熊谷市	1,118	286,646	922	244,139	495	42,320	9	187
旧熊谷市	468	141,498	446	129,931	129	11,535	2	32
旧大里町	145	32,925	136	27,175	48	5,720	1	30
旧妻沼町	346	73,235	203	54,241	267	18,994	—	—
旧江南町	159	38,988	137	32,792	51	6,071	6	125

資料：2015年農林業センサス

53 農業

5 経営耕地規模別経営体数
平成27年2月1日現在

(単位：経営体)

区 分	熊谷市	旧熊谷市	旧大里町	旧妻沼町	旧江南町
合 計	2,444	1,151	303	654	336
経営耕地なし	13	6	1	4	2
0.3ha未満	19	8	1	8	2
0.3～0.5	357	208	53	58	38
0.5～1.0	852	408	121	203	120
1.0～1.5	482	208	54	149	71
1.5～2.0	258	116	24	74	44
2.0～3.0	206	69	24	80	33
3.0～5.0	114	59	10	31	14
5.0～10.0	70	28	7	27	8
10.0～50.0	63	35	6	20	2
50.0ha以上	10	6	2	—	2

資料：2015年農林業センサス

6 農業経営組織別経営体数
平成27年2月1日現在

※販売のあった経営体

(単位：経営体)

種 類	熊谷市	旧熊谷市	旧大里町	旧妻沼町	旧江南町
合 計	2,199	997	271	635	296
単 一 経 営	1,490	658	208	469	155
稲 作	958	562	192	107	97
麦 類 作	56	32	4	8	12
雑 穀 ・ い も 類 ・ 豆 類	5	2	—	—	3
露 地 野 菜	363	26	6	318	13
施 設 野 菜	35	13	1	17	4
果 樹 類	26	2	—	—	24
花 き ・ 花 木	12	7	3	1	1
そ の 他 の 作 物	8	2	2	4	—
酪 農	19	7	—	11	1
肉 用 牛	3	1	—	2	—
養 豚	4	3	—	1	—
養 鶏	1	1	—	—	—
養 蚕	—	—	—	—	—
そ の 他 の 畜 産	—	—	—	—	—
複 合 経 営	709	339	63	166	141

※ 単一経営・・・主位部門が80%以上

※ 複合経営・・・主位部門が80%未満

資料：2015年農林業センサス

7 農産物販売金額規模別経営体数
平成27年2月1日現在

(単位：経営体)

収 入 区 分	熊谷市	旧熊谷市	旧大里町	旧妻沼町	旧江南町
計	2,444	1,151	303	654	336
販売なし	245	154	32	19	40
50万円未満	1,079	581	183	137	178
50万円～100万円	369	177	46	97	49
100万円～200万円	221	86	18	82	35
200万円～300万円	148	48	7	79	14
300万円～500万円	117	38	5	66	8
500万円～700万円未満	72	16	5	47	4
700万円～1000万円未満	74	21	1	48	4
1000万円～2000万円未満	80	16	4	57	3
2000万円～3000万円未満	20	5	—	14	1
3000万円～5000万円未満	11	6	1	4	—
5000万円以上	8	3	1	4	—

資料：2015年農林業センサス

8 農業労働力(農業経営体)

平成27年2月1日現在

(単位：経営体、人)

区分	経営者		雇用者					
	実経営体数	実人数	雇い入れた実経営体数	実人数	常雇い		臨時雇い	
					雇い入れた実経営体数	実人数	雇い入れた実経営体数	実人数
熊谷市	2,444	3,738	362	1,848	61	138	335	1,710
旧熊谷市	1,151	2,028	129	877	16	40	122	837
旧大里町	303	381	23	73	6	21	20	52
旧妻沼町	654	847	157	652	33	65	144	587
旧江南町	336	482	53	246	6	12	49	234

資料：2015年農林業センサス

9 農業生産関連事業を行っている経営体の事業種類別経営体数(農業経営体)

平成27年2月1日現在

(単位：経営体)

区分	事業種類別(複数回答)					
	農産物の加工	貸農園・体験農園等	観光農園	農家民宿	農家レストラン	海外への輸出
熊谷市	10	3	6	—	1	—
旧熊谷市	4	1	3	—	1	—
旧大里町	1	—	1	—	—	—
旧妻沼町	2	1	—	—	—	—
旧江南町	3	1	2	—	—	—

資料：2015年農林業センサス

10 農産物出荷先別経営体数(農業経営体)

平成27年2月1日現在

(単位：経営体)

区分	計	農産物の販売なし	農産物の販売のあった経営体	農産物の出荷先別(複数回答)				
				農協	農協以外の集出荷団体	卸売市場	小売業者	食品製造業・外食産業
熊谷市	2,444	245	2,199	1,582	132	344	178	41
旧熊谷市	1,151	154	997	766	54	49	78	11
旧大里町	303	32	271	192	14	11	59	7
旧妻沼町	654	19	635	372	53	280	32	13
旧江南町	336	40	296	252	11	4	9	10

区分	農産物の出荷先別(複数回答)					
	消費者に直接販売	自営の農産物直売所	その他の農産物直売所	インターネットによる販売	その他の方法	その他
熊谷市	375	78	159	8	155	190
旧熊谷市	179	37	54	3	100	99
旧大里町	43	10	23	1	12	37
旧妻沼町	86	17	47	3	23	37
旧江南町	67	14	35	1	20	17

資料：2015年農林業センサス

55 農業

1.1 農産物販売金額1位の出荷先別経営体数(農業経営体)

平成27年2月1日現在

(単位：経営体)

区 分	農産物の販売の あった 経営体	農産物販売金額1位の出荷先別						
		農協	農協以外の 集出荷団体	卸売 市場	小売業者	食品製造 業・外食産 業	消費者に 直接販売	その他
熊谷市	2,199	1,382	92	294	113	13	207	98
旧熊谷市	997	705	41	36	51	4	105	55
旧大里町	271	169	10	7	43	2	22	18
旧妻沼町	635	274	36	250	13	3	41	18
旧江南町	296	234	5	1	6	4	39	7

資料：2015年農林業センサス

1.2 米・麦の収穫量の推移

(単位：ha、ト)

年 次	水 陸 稲 計		麦					
	作付面積	収穫量	小 麦		六条大麦		二条大麦	
			作付面積	収穫量	作付面積	収穫量	作付面積	収穫量
平成19年	2,519	10,919	2,160	6,310	60	198	153	335
20	2,460	11,200	2,190	8,170	62	355	148	588
21	2,460	11,400	2,150	6,670	76	300	131	439
22	2,480	8,570	2,110	5,670	73	275	141	482
23	2,450	11,900	2,000	5,690	91	276	134	404
24	2,420	10,900	1,880	6,660	72	294	146	470
25	2,410	10,700	1,750	7,420	81	480	152	591
26	2,380	10,700	1,690	6,380	82	381	157	525

資料：埼玉農林水産統計年報

※ 六条大麦とは普通食用にする小粒のもので、二条大麦とはビール麦のことである。

※ 水陸稲計について、平成20年からは水稻のみの数値である。

1.3 用途別農地転用状況の推移

(面積単位：㎡)

年 次	転用面積 総 数	用 途 別						
		住宅用地	公的施設 用地	工鉱業 用地	商業サー ビス業等 用地	その他の 業務用地	植林	その他 分類不能 ・不明
平成20年	470,280	164,975	74,216	24,744	35,863	150,846	—	19,636
21	284,500	158,250	9,210	4,010	1,500	89,240	—	22,290
22	324,170	144,380	12,060	—	12,590	132,950	—	22,180
23	221,410	152,200	11,530	3,060	10,680	43,210	—	740
24	287,490	141,000	7,640	17,720	9,730	111,410	—	—
25	339,390	166,250	10,660	6,640	15,970	139,650	—	210

資料：埼玉県統計年鑑

※ 農地法第4条及び第5条による届出及び許可、その他の転用面積

※ その他分類不能・不明には、農地一時転用を含む。

8 住宅・建設

1 家屋の状況
(1) 木造家屋
各年1月1日現在

種 類	平成26年		平成27年		平成28年	
	棟数	床面積(㎡)	棟数	床面積(㎡)	棟数	床面積(㎡)
総 数	72,967	7,241,653	73,365	7,295,485	73,506	7,354,204
専用住宅	50,448	5,470,486	54,012	5,930,809	54,335	5,992,984
併用住宅	3,133	374,732	3,102	368,328	3,062	364,688
農家住宅	2,927	395,248	H27から上記 「専用住宅」に含まれる。		H27から上記 「専用住宅」に含まれる。	
附属家	12,719	575,372	12,611	570,100	12,446	563,840
共同住宅・寄宿舎	989	205,248	995	211,387	1,011	217,594
旅館・料亭・ホテル	87	7,041	85	7,041	85	6,969
事務所・銀行・店舗	1,390	116,431	1,317	117,953	1,313	117,790
劇場・病院	79	14,351	77	15,105	78	15,285
公衆浴場	5	617	H27から下記 「工場・倉庫」に含まれる。		H27から下記 「工場・倉庫」に含まれる。	
工場・倉庫	688	64,697	667	57,425	681	57,789
土蔵	502	17,430	499	17,337	495	17,265

資料：資産税課

(2) 非木造家屋
各年1月1日現在

種 類	平成26年		平成27年		平成28年		
	棟数	床面積(㎡)	棟数	床面積(㎡)	棟数	床面積(㎡)	
総 数	26,075	6,516,371	24,825	6,468,086	24,973	6,544,552	
用 途 別	住宅・アパート	10,169	2,041,388	10,004	2,068,790	10,106	2,088,821
	事務所・店舗・百貨店・銀行	2,553	1,263,109	2,332	1,259,243	2,333	1,276,933
	ホテル・病院	142	155,654	135	155,707	135	158,510
	工場・倉庫・市場	12,237	2,909,344	12,120	2,834,378	12,166	2,869,852
	そ の 他	974	146,876	234	149,968	233	150,436
構 造 別	鉄骨鉄筋コンクリート造	100	398,130	95	398,130	95	397,703
	鉄筋コンクリート造	1,568	1,063,993	1,339	1,066,498	1,329	1,067,447
	鉄 骨 造	7,495	3,427,740	6,660	3,369,092	6,671	3,424,468
	軽量鉄骨造	14,621	1,559,237	14,514	1,567,464	14,691	1,588,933
	れんがコンクリートブロック造	1,687	47,308	1,629	46,975	1,603	46,127
	そ の 他	604	19,963	588	19,927	584	0

資料：資産税課

57 住宅・建設

2 構造別建築物着工状況

年次	総数			木造			鉄骨鉄筋コンクリート造			
	建築物の数	床面積の合計	工事費予定額	建築物の数	床面積の合計	工事費予定額	建築物の数	床面積の合計	工事費予定額	
旧熊谷市	平成16年	1,214	191,746	2,982,770	844	101,561	1,546,742	1	205	X
	17	1,202	218,873	3,438,972	865	104,472	1,570,114	1	1,261	X
旧大里町	平成16年	104	18,322	377,681	79	9,225	133,414	1	2,327	X
	17	71	12,645	192,607	58	6,851	105,859	—	—	—
旧妻沼町	平成16年	189	58,212	753,634	139	17,644	254,965	—	—	—
	17	139	25,509	333,766	114	15,522	236,086	1	30	X
平成18年		1,345	259,084	3,909,327	965	119,150	1,800,068	1	3,523	X
19		1,210	273,393	4,208,857	882	110,869	1,673,955	3	37,387	744,500
旧江南町	平成16年	87	10,969	165,000	61	7,825	113,885	—	—	—
	17	102	21,346	283,182	77	10,299	144,672	—	—	—
	18	121	17,350	240,506	89	10,309	149,050	1	716	X
	19	11	1,349	19,414	9	1,194	17,714	—	—	—
平成20年		1,197	206,023	3,183,765	930	120,923	1,842,810	—	—	—
21		990	173,485	2,914,430	757	92,445	1,375,991	2	10,855	X
22		1,203	212,464	3,242,830	888	111,831	1,663,276	—	—	—
23		1,074	218,424	3,549,840	809	100,521	1,508,651	3	5,041	119,900
24		1,185	185,296	2,949,006	932	113,273	1,732,422	2	5,193	X
25		1,462	278,723	4,889,064	1,106	135,400	2,057,617	4	14,458	422,554
26		1,219	207,412	3,394,231	912	113,338	1,768,791	3	5,685	140,400

(単位：建築物の数、棟、面積、㎡、予定額 万円)

鉄筋コンクリート造			鉄 骨 造			コンクリートブロック造			そ の 他		
建築物 の 数	床面積 の合計	工事費 予定額	建築物 の 数	床面積 の合計	工事費 予定額	建築物 の 数	床面積 の合計	工事費 予定額	建築物 の 数	床面積 の合計	工事費 予定額
23	22,753	442,687	343	67,079	989,079	2	50	X	1	98	X
22	38,464	707,170	308	74,523	1,122,747	2	43	X	4	110	701
2	3,376	X	20	3,349	58,782	1	30	X	1	15	X
—	—	—	13	5,794	86,748	—	—	—	—	—	—
—	—	—	50	40,568	498,669	—	—	—	—	—	—
—	—	—	22	9,924	96,387	—	—	—	2	33	X
28	56,013	831,271	340	78,382	1,177,688	1	11	X	10	2,005	40,750
22	31,301	484,050	299	92,825	1,283,452	—	—	—	4	1,011	22,900
1	140	X	25	3,004	48,315	—	—	—	—	—	—
2	2,657	X	23	8,390	79,310	—	—	—	—	—	—
2	576	X	28	5,554	63,706	—	—	—	1	195	X
—	—	—	2	155	X	—	—	—	—	—	—
14	16,365	350,320	241	68,251	985,489	—	—	—	12	484	5,146
17	19,312	440,751	203	50,572	794,928	—	—	—	11	301	1,760
14	10,800	178,820	274	89,326	1,396,517	2	75	X	25	432	2,477
24	43,383	983,870	220	68,754	928,312	2	28	X	16	697	8,744
11	14,494	240,550	237	52,266	884,119	—	—	—	3	70	165
36	30,423	654,008	309	97,956	1,749,144	—	—	—	7	486	5,741
12	10,917	246,480	264	76,681	1,236,180	2	66	X	26	725	1,830

資料：埼玉県統計年鑑

59 住宅・建設

3 用途別着工建築物床面積

単位：㎡

年次	平成24年	平成25年	平成26年
床面積合計	185,296	278,723	207,412
居住専用住宅	144,496	157,999	136,725
居住専用準住宅	2,870	762	351
居住産業併用建築物	1,295	2,536	2,296
農林水産業用建築物	593	872	1,497
鉱業、採石業、砂利採取業、建設業用建築物	507	689	1,962
製造業用建築物	13,568	32,998	28,803
電気・ガス・熱供給・水道業用建築物	1,910	92	29
情報通信業用建築物	1,957	449	-
運輸業用建築物	29	6,231	1,682
卸売業、小売業用建築物	3,711	7,046	8,495
金融業、保険業用建築物	800	-	1,614
不動産業用建築物	969	539	101
宿泊業、飲食サービス業用建築物	263	3,905	1,070
教育、学習支援業用建築物	5,698	24,052	7,278
医療、福祉用建築物	4,786	28,683	7,810
その他のサービス業用建築物	788	8,646	5,893
公務用建築物	24	249	-
他に分類されない建築物	1,032	2,975	1,806

資料：埼玉県統計年鑑

4 建築確認状況

(1) 住宅利用関係件数（専用・併用住宅）

年度	総数	持家	貸家	分譲	給与
平成21年	702	560	28	114	-
22	1,056	811	81	164	-
23	996	747	62	187	-
24	1,054	826	41	187	-
25	1,228	922	74	232	-
26	1,124	774	73	276	1
27	948	665	94	189	-

資料：建築審査課

※ 平成22年度より特定行政庁へ移行し、埼玉県で取扱っていた物件も全て扱うようになった。

(2) 工事種類別件数

年 度	総 数	新 築	増 築	改 築	その他
平成 2 1 年	757	620	128	4	5
2 2	1,148	982	160	5	1
2 3	1,081	927	142	5	7
2 4	1,147	994	144	3	6
2 5	1,337	1,130	201	2	4
2 6	1,191	989	196	2	4
2 7	1,041	902	132	1	6

資料：建築審査課

5 市営住宅一覧

平成 2 8 年 3 月 3 1 日現在

団 地 名	戸 数	建 築 年 度	所 在 地
総 数	829		
中妻住宅	72	昭和 3 8 ~ 6 0 年	下奈良
籠原八平前住宅	166	昭和 4 1 ~ 4 4 年	新堀
大幡住宅	301	昭和 4 5 ~ 5 5 年	柿沼
赤城町住宅	24	昭和 5 3 年	赤城町
籠原住宅	248	昭和 5 7 ~ 平成 1 1 年	新堀、新堀新田
江波住宅	18	平成 4 年	江波

資料：営繕課

61 住宅・建設

6 都市計画区域の概要 平成28年3月31日現在

区 域	面 積(ha)
都市計画区域	約15,988
市街化区域	約 2,606
市街化調整区域	約13,382

資料：都市計画課

7 都市計画用途地域の概要 平成28年3月31日現在

区 分	容積率	建ぺい率	高さ 制限	都市計画区域				合計面積
				熊谷地域	大里地域	妻沼地域	江南地域	
	%	%	m	ha	ha	ha	ha	ha
合 計	—	—	—	約2,198.1	約69.2	約233.9	約105.0	約2,606.2
第一種低層住居専用地域	80	50	10	約241.0	—	約35.0	—	約276.0
	100	50	10	—	約34.5	—	—	約34.5
第二種低層住居専用地域	100	50	10	—	—	約19.5	—	約19.5
	150	60	12	—	—	約8.3	—	約8.3
第一種中高層住居専用地域	150	60	—	—	—	約13.0	—	約13.0
	200	60	—	約150.8	—	—	—	約150.8
第二種中高層住居専用地域	150	60	—	—	約10.7	約7.4	—	約18.1
	200	60	—	約115.3	—	—	—	約115.3
第一種住居地域	200	60	—	約756.1	—	約45.4	約75.0	約876.5
第二種住居地域	200	60	—	約88.0	—	約8.0	—	約96.0
準住居地域	200	60	—	—	—	約1.2	—	約1.2
近隣商業地域	200	80	—	約57.5	—	約11.0	—	約68.5
商業地域	400	80	—	約153.0	—	—	—	約153.0
	600	80	—	約27.7	—	—	—	約27.7
準工業地域	200	60	—	約229.2	—	約16.0	約11.0	約256.2
工業地域	200	60	—	約71.8	約24.0	約19.2	約13.0	約128.0
工業専用地域	200	50	—	—	—	約49.9	—	約49.9
	200	60	—	約307.7	—	—	約6.0	約313.7

資料：都市計画課

8 居住世帯の有無別住宅数及び住宅以外で人が居住する建物数
平成25年10月1日現在

区分	住 宅 数								住宅以外 で人が 居住する 建物数		
	総 数	居 住 世 帯 あ り			居 住 世 帯 な し			一 時 現 在 者 の み		空 家	建 築 中
		総 数	同居世帯 なし	同居世帯 あり	総 数	一 時 現 在 者 の み	空 家				
平成25年	88,850	75,820	75,460	360	13,030	170	12,660	200	30		

資料：住宅・土地統計調査

※ 本表の数値は、標本調査による推定値であるので、1位を四捨五入して10位までを有効数字として示した。このため、表中の個々の数字の合計が必ずしも総数とは一致しない。

9 住宅の所有関係別居住基礎指標
平成25年10月1日現在

住宅の所有 の関係	住宅数	世帯数	世帯人員	1 住 宅	1 住 宅 当	1 住 宅 当	1 人 当 た	1 室	
				当 たり	たり 居 住	たり 面 積	り 居 住 室	当 たり	
				居 住 室 数	室 の 畳 数	面 積 (㎡)	の 畳 数	人 員	
平成 25 年	総数 1)	75,820	76,180	197,390	5.11	36.13	106.49	13.75	0.51
	持ち家	57,570	57,910	161,720	5.74	41.08	122.81	14.62	0.49
	借家	16,470	16,500	32,830	2.92	18.82	49.46	9.44	0.68

資料：住宅・土地統計調査

※ 1) 住宅の所有の関係「不詳」を含む。

※ 本表の数値は、標本調査による推定値であるので、1位を四捨五入して10位までを有効数字として示した。このため、表中の個々の数字の合計が必ずしも総数とは一致しない。

10 住宅所有関係別専用住宅数
平成25年10月1日現在

区分	総 数	持ち家	借 家				
			総 数	公営の 借家	都市再生機構・ 公社の借家	民営借家	給与住宅
平成25年	74,030	55,950	16,370	1,380	—	14,400	590

資料：住宅・土地統計調査

※ 本表の数値は、標本調査による推定値であるので、1位を四捨五入して10位までを有効数字として示した。このため、表中の個々の数字の合計が必ずしも総数とは一致しない。

63 住宅・建設

1.1 世帯の主な働き手が雇用者である人の通勤時間 平成25年10月1日現在

住宅の所有 の 関 係	普通世帯 総 数 (雇用者)	家計を主に支える者の通勤時間								
		1 4 分以下		1 5 ~	3 0 ~	6 0 ~	9 0 ~	1 2 0 分	不詳	
		うち0分	3 0 分	6 0 分	9 0 分	1 2 0 分	以 上			
平成 2 5 年	総 数	33,710	7,410	530	9,940	8,340	4,090	2,070	1,110	220
	持ち家	26,210	5,240	420	7,600	6,500	3,620	1,810	920	80
	持ち家以外	7,500	2,160	110	2,340	1,830	470	250	190	140

資料：住宅・土地統計調査

※ 本表の数値は、標本調査による推定値であるので、1位を四捨五入して10位までを有効数字として示した。このため、表中の個々の数字の合計が必ずしも総数とは一致しない。

1.2 十地区画整理事業の状況 平成28年3月31日現在

地 区 名	施 行 者	施 行 面 積 (ha)	都 市 計 画 決 定 年 月 日	事 業 計 画 決 定 年 月 日	換 地 処 分 年 月 日	
施 行 済	熊谷第一	組 合	75.9	—	昭和12. 3. 28	昭和17. 3. 31
	復興(第一)	知事・市長	114.5	昭和21. 9. 4	22. 6. 28	46. 6. 30
	復興(第二)	市 長	12.5	21. 9. 4	36. 6. 6	48. 6. 30
	石 原	県	5.0	29.11.18	30. 3. 28	32.11.15
	荒 川	市	82.6	29. 8. 26	30. 3. 22	35. 3. 31
	三 尻	市	10.8	30. 2. 25	30. 3. 31	33. 3. 22
	赤 城	組 合	22.6	31. 9. 7	35. 1. 26	41.10.31
	熊 久	個 人	2.7	44. 2. 12	44.12. 2	45. 4. 21
	熊谷市雀宮	組 合	24.5	47.10.25	48. 3. 13	(第1、3) (第2) 53.10.20 58. 2. 8
	熊谷駅南口	個 人	0.9	—	58.10.18	58.12.27
	別 府	市	65.7	43.10.28	45.10. 9	62. 5. 15
	久下東部	市	41.3	53. 1. 20	53. 6. 20	62.10. 2
	玉井稲荷木上	市	13.5	56.10. 6	57. 7. 15	平成 4. 3. 17
	広瀬川原	市	9.5	60. 3. 8	60. 6. 8	5. 8. 3
	玉井在家	市	19.7	61. 7. 15	61.10. 1	8. 3. 12
	箱 田	市	37.8	47. 5. 16	48. 7. 27	12. 4. 14
	熊谷駅東部	市	23.6	56. 7. 14	57. 2. 22	16. 7. 30
	肥 塚	市	10.8	平成 4. 7. 17	平成 4.10.23	18. 6. 16
	籠原中央第二	市	59.6	昭和56. 9. 1	昭和57. 7. 15	19.10.19
	大里村南部	組 合	69.2	63. 5. 17	63. 7. 22	10. 2. 20
妻沼東	市	41.1	60. 1. 18	60. 8. 22	4. 5. 15	
妻沼中央	組 合	9.8	—	平成 3.11. 1	11. 3. 16	
江南中央第一	組 合	29.7	55. 6. 27	昭和55. 9. 12	5. 3. 5	
施 行 中	籠原中央第一	市	28.4	57.10. 5	58. 7. 15	
	上石第一	市	13.5	平成 4. 3. 13	平成 4.10.23	
	上 之	市	53.0	5. 7. 6	5. 9. 20	

資料：都市計画課

1 3 公園緑地の状況
各年3月31日現在

(面積単位: ha)

区 分	総 数		都 市 公 園										その他の公園 及び緑地	
			基 幹 公 園					特殊公園		都市緑地				
	街区公園		近隣公園		総合・運動公園		歴史公園		緑 地					
	数	面積	数	面積	数	面積	数	面積	数	面積	数	面積	数	面積
平成23年	381	234.31	95	24.99	10	15.57	6	73.70	1	0.3	20	96.30	249	23.45
24	383	234.09	95	24.99	10	15.57	6	73.70	1	0.3	20	96.30	251	23.23
25	383	234.01	97	25.23	10	15.57	6	73.70	1	0.3	20	96.30	249	22.91
26	390	235.63	99	25.59	10	15.57	6	73.70	1	0.3	20	96.30	254	24.17
27	395	236.05	103	26.01	10	15.57	6	73.70	1	0.3	20	96.41	255	24.06
28	393	235.23	103	26.01	10	15.57	6	73.70	1	0.3	20	96.41	253	23.24

資料: 公園緑地課

※この他に国営武蔵丘陵森林公園(24.0ha)、県営荒川大麻生公園(166.7ha)、県営熊谷スポーツ文化公園(88.3ha)がある。

※その他の公園には、寺社等内の遊具広場を含む。

1 4 道路の状況
各年4月1日現在

区 分	計		国 道		県 道		市(町)道	
	路線数	延長(km)	路線数	延長(km)	路線数	延長(km)	路線数	延長(km)
平成23年	11,339	2,475.6	4	52.0	29	127.1	11,306	2,296.5
24	11,388	2,476.7	4	52.0	29	127.1	11,355	2,297.6
25	11,407	2,477.6	4	52.0	29	127.1	11,374	2,298.5
26	11,408	2,474.3	4	51.9	29	127.1	11,375	2,295.3
27	11,440	2,485.5	4	51.9	29	127.1	11,407	2,306.5
28	11,455	2,486.4	4	51.9	29	127.1	11,422	2,307.4

資料: 管理課

1 5 市道、町道の状況
(1) 車道幅員別延長等
各年4月1日現在

(単位: km、%)

区 分	実延長 A	幅員3.5m 未 満	3.5m~ 5.5m	5.5m 以 上	改良済 延長	舗装済 延長 B	交通不能 道 延長	舗装率 B/A
平成23年	2,289.8	670.2	1,022.0	597.6	1,005.9	1,659.2	422.1	72.5
24	2,290.9	668.9	1,021.7	600.3	1,009.2	1,662.3	422.8	72.6
25	2,291.8	665.8	1,024.2	601.8	1,013.6	1,666.7	420.8	72.7
26	2,288.5	662.5	1,017.8	608.2	1,016.4	1,667.4	418.7	72.9
27	2,299.5	660.0	1,027.6	611.9	1,030.2	1,675.4	417.4	72.9
28	2,300.3	655.3	1,027.6	617.4	1,039.2	1,682.6	414.9	73.1

資料: 管理課

(2) 橋の状況
各年4月1日現在

区 分	永久橋			石橋			木橋		
	橋数	延長(m)	面積(m ²)	橋数	延長(m)	面積(m ²)	橋数	延長(m)	面積(m ²)
平成23年	1,060	6,648.1	40,717.8	9	20.0	55.8	2	12.6	29.0
24	1,057	6,641.1	40,661.9	9	20.0	55.8	2	12.6	29.0
25	1,055	6,661.9	40,766.6	9	20.0	55.8	2	12.6	29.0
26	1,053	6,732.9	41,355.3	9	20.0	55.8	2	12.6	29.0
27	1,065	7,054.1	43,058.4	10	23.0	69.3	2	12.6	29.0
28	1,063	7,037.0	43,031.2	9	20.0	55.8	2	12.6	29.0

資料: 管理課

※ 永久橋とは、鉄筋コンクリート・ボックスカルバート等をいう。

65 住宅・建設

16 下水道の普及状況 各年3月31日現在

年	下水道 計画人口	計画面積 (ha)	整備面積 (ha)	処理面積 (ha)	処理人口	普及率 (%)	水洗化 人口	水洗化率 (%)
平成19年	168,060	5,754	1,547.5	1,547.5	81,874	40.2	74,896	91.5
20	168,060	5,754	1,589.9	1,589.9	82,966	40.8	76,415	92.1
21	168,060	5,754	1,608.7	1,608.7	83,676	41.2	76,983	92.0
22	168,060	5,754	1,623.4	1,623.4	84,209	41.6	77,542	92.1
23	168,060	5,754	1,634.7	1,634.7	84,591	41.9	78,000	92.2
24	139,000	4,976	1,709.0	1,709.0	85,691	42.6	79,006	92.2
25	139,000	4,976	1,728.7	1,728.7	86,196	42.5	80,257	93.1
26	139,000	4,976	1,748.2	1,748.2	86,925	43.1	80,821	93.0
27	139,000	4,976	1,763.4	1,763.4	87,189	43.4	81,230	93.2
28	135,900	4,935	1,779.1	1,779.1	87,866	44.0	81,967	93.3

資料：下水道課

※ 普及率は、処理人口 ÷ 各年月日の市町総人口（住民基本台帳ベース）であり、水洗化率は、水洗化人口 ÷ 処理人口である（平成25年より、外国人を含む）。

※ 旧妻沼町については、平成13年4月10日処理開始。

※ 旧大里町及び旧江南町については、公共下水道計画区域はない。

9 ガス・水道

1 ガスの使用状況

(単位：戸、1,000m³)

区 分	総 数	家庭用	商業用	工業用	医療用	公 用
契約戸数						
平成19年度末	24,015	21,939	1,676	60	144	196
20	24,172	22,139	1,632	61	143	197
21	24,071	22,154	1,561	59	136	161
22	24,015	22,080	1,583	60	132	160
23	23,915	22,018	1,550	58	129	160
24	24,130	22,261	1,500	58	132	179
25	24,103	22,283	1,450	58	129	183
26	24,153	22,342	1,445	57	128	181
27	24,098	22,340	1,416	57	129	156
年間使用量						
平成19年度	80,700	9,825	6,065	61,353	1,073	2,382
20	78,726	9,648	6,274	59,308	1,037	2,459
21	81,967	9,541	6,406	62,626	1,066	2,328
22	95,947	9,631	6,327	76,390	1,145	2,454
23	91,224	9,500	5,981	72,851	1,016	1,876
24	93,137	9,423	5,853	74,865	1,070	1,926
25	92,699	9,231	5,731	74,593	1,071	2,073
26	95,438	9,073	5,528	78,309	1,033	1,495
27	87,726	8,684	4,806	71,782	994	1,460

資料：東京ガス（株）熊谷支社（熊谷市分）

※ 発熱量は、平成18年2月21日で都市ガス1m³当たり45メガジュール（10,750キロカロリー）に変更。

67 ガス・水道

2 水道事業会計決算

(単位：千円)

年 度	収 入			支 出		
	計	収益的	資本的	計	収益的	資本的
平成23年	4,836,664	3,834,617	1,002,047	6,691,278	3,475,707	3,215,571
24	4,931,957	3,830,409	1,101,548	6,495,753	3,525,033	2,970,720
25	4,397,343	3,808,278	589,065	5,959,534	3,525,810	2,433,724
26	4,755,639	4,218,918	536,721	6,008,092	3,731,809	2,276,283
27	4,731,246	4,218,881	512,365	6,045,571	3,781,579	2,263,992

資料：水道部

3 水道事業業務実績

項 目	平成24年度	平成25年度	平成26年度	平成27年度
行政区域内人口(人) 各年度末人口	202,397	201,552	200,866	199,881
給水人口(人)	197,811	196,990	196,324	195,383
普及率(%) $\frac{\text{給水人口}}{\text{行政区域人口}} \times 100$	98	98	98	98
年間配水量(m ³)	26,555,295	25,885,028	25,634,811	25,491,181
1日平均配水量(m ³)	72,754	70,918	70,232	69,648
年間有収水量(m ³) 年間給水量	22,699,132	22,622,318	22,237,616	22,300,405
有収率(%) $\frac{\text{年間有収水量}}{\text{年間配水量}} \times 100$	86	87	87	87
1人1日平均給水量(l/日) $\frac{\text{年間有収水量}}{\text{年間延給水人口}}$	314	315	310	312
人件費(千円)	223,467	201,484	202,691	226,666
供給単価(円/m ³) $\frac{\text{給水収益}}{\text{年間有収水量}}$	153	153	153	153
給水原価(円/m ³) $\frac{\text{費用}}{\text{年間有収水量}}$	149	150	142	144

資料：水道部

10 運輸・通信

1 鉄道別駅別旅客乗車状況

(1) 年間総数

(人)

年 度	J R		秩 父 鉄 道				
	熊谷駅	籠原駅	熊谷駅	上熊谷駅	石原駅	ひろせ 野鳥の森駅	大麻生駅
平成16年	11,329,585	5,056,889	1,713,821	171,112	255,338	130,013	94,577
17	11,426,188	5,176,551	1,753,256	167,017	211,417	137,246	75,069
18	11,541,150	5,315,658	1,818,235	164,256	217,652	183,300	76,699
19	11,588,547	5,458,492	1,891,697	162,660	209,154	191,892	67,760
20	11,533,124	5,475,245	1,972,510	151,529	199,109	196,149	70,316
21	11,318,876	5,447,906	2,149,143	145,505	194,129	186,105	67,048
22	11,211,239	5,424,115	2,119,872	138,790	189,325	189,658	62,566
23	11,215,840	5,439,494	2,101,991	132,589	185,478	186,658	58,686
24	11,261,036	5,403,515	2,111,951	138,230	185,654	204,409	63,325
25	11,421,024	5,510,690	2,118,949	137,113	189,902	208,418	58,543
26	11,107,733	5,371,442	2,128,283	133,902	190,626	217,249	55,866
27	11,296,242	5,440,064	2,104,613	132,395	188,520	214,230	54,345

資料：東日本旅客鉄道(株)
秩父鉄道(株)

※ 秩父鉄道ひろせ野鳥の森駅は、平成15年3月27日開業。

69 運輸・通信

(2) 1日平均

(人)

年 度	J R		秩 父 鉄 道				
	熊谷駅	籠原駅	熊谷駅	上熊谷駅	石原駅	ひろせ 野鳥の森駅	大麻生駅
1 6	31,040	13,854	4,695	469	699	356	260
	定期 19,948	定期 10,304	定期 2,767	定期 276	定期 522	定期 265	定期 194
	普通 11,092	普通 3,551	普通 1,928	普通 193	普通 187	普通 91	普通 66
1 7	31,305	14,182	4,803	457	579	376	206
	定期 20,132	定期 10,509	定期 2,815	定期 290	定期 403	定期 269	定期 135
	普通 11,172	普通 3,674	普通 1,988	普通 167	普通 176	普通 107	普通 71
1 8	31,620	14,563	4,980	450	595	501	209
	定期 20,287	定期 10,790	定期 2,937	定期 294	定期 423	定期 387	定期 146
	普通 11,333	普通 3,774	普通 2,043	普通 156	普通 172	普通 114	普通 63
1 9	31,662	14,913	5,168	444	570	523	184
	定期 20,227	定期 10,994	定期 3,026	定期 300	定期 400	定期 396	定期 123
	普通 11,435	普通 3,919	普通 2,142	普通 144	普通 170	普通 127	普通 61
2 0	31,597	15,000	5,403	415	545	536	191
	定期 20,371	定期 11,043	定期 3,263	定期 279	定期 378	定期 404	定期 131
	普通 11,226	普通 3,957	普通 2,140	普通 136	普通 167	普通 132	普通 60
2 1	31,010	14,925	5,888	399	532	510	184
	定期 20,439	定期 11,110	定期 3,865	定期 272	定期 376	定期 390	定期 132
	普通 10,571	普通 3,815	普通 2,023	普通 127	普通 156	普通 120	普通 52
2 2	30,715	14,859	5,805	379	517	519	171
	定期 20,382	定期 11,113	定期 3,863	定期 267	定期 373	定期 395	定期 120
	普通 10,333	普通 3,746	普通 1,942	普通 112	普通 144	普通 124	普通 51
2 3	30,644	14,862	5,741	361	506	509	159
	定期 20,342	定期 11,138	定期 3,828	定期 254	定期 365	定期 384	定期 110
	普通 10,301	普通 3,723	普通 1,913	普通 107	普通 141	普通 125	普通 49
2 4	30,852	14,804	5,784	378	508	559	173
	定期 20,138	定期 10,997	定期 3,822	定期 270	定期 365	定期 420	定期 123
	普通 10,713	普通 3,806	普通 1,962	普通 108	普通 143	普通 139	普通 50
2 5	31,290	15,097	5,805	375	519	571	160
	定期 20,316	定期 11,246	定期 3,777	定期 275	定期 367	定期 420	定期 104
	普通 10,973	普通 3,851	普通 2,028	普通 100	普通 152	普通 151	普通 56
2 6	30,432	14,716	5,831	367	522	595	153
	定期 19,457	定期 10,825	定期 3,782	定期 274	定期 367	定期 421	定期 100
	普通 10,975	普通 3,890	普通 2,049	普通 93	普通 155	普通 174	普通 53
2 7	30,864	14,863	5,766	362	517	586	149
	定期 19,649	定期 10,898	定期 3,697	定期 267	定期 359	定期 411	定期 98
	普通 11,214	普通 3,964	普通 2,069	普通 95	普通 158	普通 175	普通 51

資料：東日本旅客鉄道(株)
秩父鉄道(株)

※ 秩父鉄道ひろせ野鳥の森駅は、平成15年3月27日開業

2 自動車登録台数
各年3月31日現在

区 分	総 数	乗用車	貨物車	乗合車	特 種 用途車
平成24年	97,805	84,370	10,715	347	2,373
25	97,114	83,773	10,562	344	2,435
26	96,341	83,000	10,536	354	2,451
27	95,007	81,675	10,548	356	2,428
28	90,553	78,194	9,756	324	2,279

資料：関東運輸局埼玉運輸支局熊谷自動車検査登録事務所

3 軽自動車登録台数（課税台数）
各年3月31日現在

区 分	平成24年	平成25年	平成26年	平成27年	平成28年
総 数	67,825	68,888	70,692	71,912	72,549
原動機付自転車	9,083	8,792	8,575	8,239	7,737
50cc以下	7,561	7,208	6,930	6,552	6,082
90cc以下	670	678	670	636	607
125cc以下	852	906	975	1,051	1,048
軽 自 動 車	50,240	51,618	53,737	55,352	56,606
二 輪 車	2,196	2,219	2,230	2,246	2,222
三 輪 車	2	4	4	4	4
四 輪 車	48,042	49,395	51,503	53,102	54,380
乗用自家用	34,008	35,617	37,757	39,535	40,996
" 営業用	—	—	—	—	—
貨物自家用	13,705	13,470	13,440	13,253	13,070
" 営業用	329	308	306	314	314
小型特殊農耕用	5,502	5,425	5,322	5,236	5,122
" その他	230	227	233	234	242
小型二輪自動車	2,770	2,826	2,825	2,851	2,842

資料：市民税課

※ 原動機付自転車（50cc以下）は、ミニカーを含む。

71 運輸・通信

4 主要路線交通量

路線名	観測地点名	時間	歩行者類	自転車類	動力付二輪車類	自動車類	
						昼間12時間交通量	
						合計	小型車
国道17号(熊谷バイパス)	池上	24	6	9	96	18,934	5,913
〃	上川上	24	11	70	129	27,120	11,812
国道17号(深谷バイパス)	上奈良	24	5	34	67	17,299	9,389
般国道17号	新島	24	54	369	153	10,002	944
〃	新堀	24	168	740	129	14,200	1,840
〃	玉井	24	61	64	61	7,734	2,014
国道140号	広瀬	12	78	234	176	21,672	4,653
〃	三ヶ尻	12	11	38	142	17,072	3,091
〃	川原明戸	12	-	-	-	4,631	973
国道407号	中奈良	24	50	162	95	15,704	3,506
〃	原島	12	69	430	164	14,268	4,521
〃	榎町	24	217	796	408	21,562	3,256
〃	楊井	12	-	-	-	6,815	1,822
〃	胃山	12	-	-	-	7,096	2,104
熊谷小川秩父線	塩	12	-	-	-	4,970	728
本庄妻沼線	永井太田	12	-	-	-	4,907	1,155
深谷東松山線	拾六間	12	200	435	120	11,061	1,042
〃	小江川	12	-	-	-	5,548	1,415
羽生妻沼線	善ヶ島	12	18	50	37	4,088	893
熊谷館林線	中中央	12	584	1,003	199	12,257	475
深谷飯塚線	市ノ坪	12	-	-	-	4,721	1,160
熊谷羽生線	上之	12	492	170	82	6,602	539
小江川本田線	板井	12	-	-	-	4,523	743
ときがわ熊谷線	野原	12	11	19	58	9,566	3,046
胃山熊谷線	屈戸	12	-	-	-	6,423	1,053
弁財深谷線	西条	12	-	-	-	1,911	259
〃	下増田	12	-	-	-	1,157	85
新堀尾島線	西別府	12	-	-	-	7,681	1,073
〃	下増田	12	-	-	-	3,854	469
〃	妻沼小島	12	-	-	-	4,871	1,173
妻沼小島太田線	妻沼小島	12	-	-	-	843	50
弥藤吾行田線	江波	12	-	-	-	3,481	221
〃	上中条	12	-	-	-	5,262	554
〃	下川上	12	-	-	-	2,676	349
福田鴻巣線	胃山	12	-	-	-	4,776	741
〃	箕輪	12	-	-	-	2,532	578
太田熊谷線	下奈良	12	-	-	-	7,544	968
〃	肥塚	12	108	601	137	11,193	1,686
小八林久保田下青鳥線	小八林	12	-	-	-	517	27
美土里町新堀線	新堀新田	12	253	564	184	10,506	1,880
葛和田新堀線	下奈良	12	-	-	-	2,021	315
武蔵丘陵森林公園広瀬線	樋春	24	-	-	-	10,939	3,016
武蔵丘陵森林公園広瀬線	樋春	24	-	-	-	-	-

※ 観測日は平成22年9月～11月の任意の平日中(月曜、金曜、土用、日曜、祝祭日及びその前後の日は除く)。

※ 小型車の種別…軽乗用車、乗用車、軽貨物車、小型貨物車

大型車の種別…バス、普通貨物車、特種(殊)車

※ 12時間は午前7時から午後7時、24時間は午前7時から翌日午前7時

または午前0時から翌日午前0時のいずれかである。

※ 12時間観測地点における「24時間交通量」は推定値である。

(単位：台／12時間、24時間)

自動車類			
昼間12時間	24時間交通量		
大型車	合計	小型車	大型車
24,847	26,131	10,070	36,201
38,932	37,079	19,634	56,713
26,688	23,414	16,490	39,904
10,946	13,940	1,388	15,328
16,040	20,543	2,699	23,242
9,748	10,404	2,686	13,090
26,325	30,603	7,042	37,645
20,163	22,576	4,644	27,220
5,604	6,161	1,404	7,565
19,210	21,039	5,149	26,188
18,789	19,442	6,111	25,553
24,818	28,819	4,937	33,756
8,637	9,173	2,487	11,660
9,200	9,608	2,812	12,420
5,698	6,413	823	7,236
6,062	6,562	1,622	8,184
12,103	14,365	1,974	16,339
6,963	7,449	1,951	9,400
4,981	5,778	1,345	7,123
12,732	15,733	1,455	17,188
5,881	6,326	1,613	7,939
7,141	9,248	1,035	10,283
5,266	5,961	1,148	7,109
12,612	12,760	3,257	16,017
7,476	8,464	1,629	10,093
2,170	2,504	426	2,930
1,242	1,496	181	1,677
8,754	10,071	1,747	11,818
4,323	5,034	802	5,836
6,044	6,521	1,638	8,159
893	1,087	119	1,206
3,702	4,492	506	4,998
5,816	6,850	1,002	7,852
3,025	3,502	582	4,084
5,517	6,282	1,166	7,448
3,110	3,381	818	4,199
8,512	9,868	1,623	11,491
12,879	14,709	2,678	17,387
544	665	69	734
12,386	15,095	2,741	17,836
2,336	2,659	495	3,154
13,955	14,248	4,186	18,434

資料：平成22年度道路交通センサス

73 運輸・通信

5 郵便物取扱状況

年 度		総 数	通 常	特殊取扱	年 賀	国際通常	小 包
平成 23 年	引 受 熊谷支店	20,457,098	16,585,313	198,240	3,478,918	4,235	190,392
	配 達 熊谷支店	33,886,007	29,202,623	751,608	3,390,535	5,840	535,401
平成 24 年	引 受 熊谷郵便局	16,163,849	12,208,726	214,737	3,518,100	5,430	216,856
	配 達 熊谷郵便局	29,185,052	24,829,809	723,339	3,187,500	7,726	436,678
平成 25 年	引 受 熊谷郵便局	16,414,254	12,412,360	229,792	3,537,150	4,966	229,986
	配 達 熊谷郵便局	28,984,382	24,476,927	836,815	3,147,000	8,427	515,213
平成 26 年	引 受 熊谷郵便局	16,188,158	12,772,375	288,175	2,924,254	5,475	197,879
	配 達 熊谷郵便局	30,517,393	26,326,510	574,324	3,028,549	10,062	577,948
平成 27 年	引 受 熊谷郵便局	16,675,030	13,385,005	305,373	2,768,484	4,856	211,312
	配 達 熊谷郵便局	27,422,411	23,360,137	594,067	2,903,467	10,700	554,040

資料：日本郵便（株）熊谷郵便局

6 電話加入状況

年 度	電 話 施 設 数	公 衆 電 話	
		加入電話	総合デジタル 通信サービス
平成23年度	50,828	44,566	6,262
24	46,453	40,390	6,063
25	41,183	36,356	4,827
26	37,599	33,278	4,321
27	34,925	31,094	3,831

資料：NTT東日本埼玉支店

1 1 教育・文化

1 学校の概況

平成28年5月1日現在

区 分	学 校 数				児童生徒学生数			本 務 教員数	職員数
	総 数	県 立	市 立	私 立	総 数	男	女		
総 数	72	8	49	15	26,340	14,167	12,173	1,837	448
幼 稚 園	14	—	2	12	2,083	1,096	987	155	38
幼保連携型認定こども園	2	—	—	2	724	386	338	57	7
小 学 校	30	—	30	—	9,745	5,026	4,719	621	42
中 学 校	17	—	17	—	5,207	2,695	2,512	409	24
高 等 学 校	7	7	—	—	5,856	3,219	2,637	394	84
大 学	1	—	—	1	2,560	1,649	911	74	90
盲・特別支援学校	1	1	—	—	165	96	69	127	163

資料：学校基本調査

※大学、盲・特別支援学校は各学校からの回答による

2 幼稚園

(1) 幼稚園の概況

各年5月1日現在

区 分	園 数	学級数	認 可 定員数	在 園 者 数			本 務 教員数	職員数
				総 数	男	女		
平成24年	17	121	3,825	2,913	1,451	1,462	193	38
25	17	121	3,685	2,855	1,421	1,434	191	40
26	17	121	3,685	2,829	1,420	1,409	188	40
27	16	103	3,265	2,308	1,188	1,120	158	40
28	14	97	3,050	2,083	1,096	987	155	38

資料：学校基本調査

(2) 年齢別在園者数

各年5月1日現在

区 分	3 歳			4 歳			5 歳		
	総 数	男	女	総 数	男	女	総 数	男	女
平成24年	874	423	451	991	498	493	1,048	530	518
25	858	433	425	1,002	487	515	995	501	494
26	890	449	441	945	487	458	994	484	510
27	712	375	337	814	422	392	782	391	391
28	608	315	293	701	373	328	774	408	366

資料：学校基本調査

3 幼保連携型認定こども園

(1) 幼保連携型認定こども園の概況

各年5月1日現在

区 分	園 数	学級数	認 可 定員数	在 園 者 数			本務教育・ 保育職員数	職員数
				総 数	男	女		
平成27年	1	16	460	488	266	222	41	7
28	2	26	640	724	386	338	57	7

資料：学校基本調査

(2) 年齢別在園者数

各年5月1日現在

区 分	総 数	0 歳	1 歳	2 歳	3 歳	4 歳	5 歳
平成27年	488	4	17	19	141	154	153
28	724	8	31	37	239	204	205

資料：学校基本調査

75 教育・文化

4 小学校

(1) 小学校の概況

各年5月1日現在

学校名	学級数		児童数									
			総数	1年生	2年生	3年生	4年生					
平成27年	397	(55)	9,898	(141)	1,600	(18)	1,661	(18)	1,628	(30)	1,560	(28)
平成28年	332	(56)	9,744	(154)	1,572	(14)	1,571	(31)	1,659	(25)	1,626	(34)
熊谷東	18	(2)	614	(3)	98	(1)	105	(0)	120	(0)	105	(0)
熊谷西	18	(3)	576	(10)	94	(1)	78	(3)	104	(1)	104	(0)
石原	21	(3)	732	(9)	139	(1)	130	(1)	126	(2)	110	(2)
成田	14	(2)	470	(7)	62	(0)	85	(2)	78	(3)	71	(1)
大幡	18	(2)	597	(12)	87	(0)	84	(3)	108	(0)	112	(4)
佐谷	12	(2)	307	(5)	57	(0)	50	(1)	49	(0)	60	(0)
大麻	12	(2)	372	(5)	58	(0)	64	(0)	57	(3)	58	(2)
玉井	17	(2)	501	(3)	73	(0)	89	(2)	69	(1)	87	(0)
久下	10	(2)	267	(6)	35	(2)	47	(1)	42	(2)	38	(0)
熊谷南	12	(2)	340	(7)	48	(2)	63	(2)	55	(2)	53	(0)
中条	6	(2)	195	(12)	26	(0)	28	(4)	28	(2)	39	(3)
吉岡	10	(2)	276	(3)	35	(0)	55	(0)	48	(1)	37	(1)
別府	12	(2)	333	(4)	55	(2)	65	(0)	48	(1)	65	(0)
三尻	12	(2)	405	(4)	67	(0)	57	(0)	76	(1)	80	(0)
奈良	12	(2)	338	(7)	57	(0)	52	(3)	63	(1)	53	(0)
星宮	6	(0)	67	(0)	10	(0)	12	(0)	12	(0)	11	(0)
桜木	6	(2)	188	(5)	32	(1)	29	(1)	34	(1)	31	(1)
籠原	19	(3)	680	(9)	101	(1)	109	(0)	119	(1)	112	(4)
新堀	12	(2)	295	(2)	50	(0)	41	(0)	48	(0)	50	(1)
吉見	12	(2)	336	(4)	60	(0)	48	(1)	61	(1)	59	(2)
市田	6	(3)	168	(11)	18	(0)	28	(3)	24	(2)	28	(3)
長井	12	(2)	349	(6)	55	(1)	46	(0)	70	(0)	53	(2)
秦	6	(1)	114	(1)	16	(0)	13	(1)	19	(0)	22	(0)
妻沼	12	(2)	347	(3)	67	(1)	57	(1)	48	(0)	57	(0)
男沼	6	(0)	75	(0)	14	(0)	7	(0)	16	(0)	12	(0)
太田	6	(2)	156	(4)	28	(0)	23	(0)	24	(0)	29	(2)
妻沼南	6	(1)	122	(1)	23	(0)	25	(1)	20	(0)	20	(0)
江南南	12	(2)	308	(6)	58	(1)	54	(1)	56	(0)	44	(2)
江南北	7	(2)	216	(5)	49	(0)	27	(0)	37	(0)	26	(4)
小島	—	—	—	—	—	—	—	—	—	—	—	—

※ 学級数・児童総数内の()は、特別支援学級数及び特別支援学級児童数で再掲を示す。

※ 小島小の屋内運動場は、小島中と共有

※ 教職員数は、学校基本調査での本務者の数から本務者に含まれる休職等教員数、指導主事等数を引いた数で記述

児童数				教職員数		校舎 (㎡)				屋内運動場 面積 (㎡)	校地保有 面積 (㎡) (借地含む)
5年生		6年生		教員	職員	総面積	鉄筋	鉄骨	木造		
1,602	(23)	1,706	(24)	535	33	129,437	127,288	1,943	160	29,211	619,034
1,561	(28)	1,601	(22)	595	42	129,226	127,129	1,937	160	30,078	619,034
96	(1)	87	(1)	28	2	6,891	6,810	81	0	1,249	21,316
97	(3)	89	(2)	36	1	8,594	8,518	76	0	1,283	26,611
106	(2)	112	(1)	33	2	6,998	6,916	82	0	1,271	19,686
79	(1)	88	(0)	23	1	5,529	5,521	8	0	845	23,507
95	(2)	99	(3)	31	3	7,539	7,444	69	26	780	18,833
41	(4)	45	(0)	20	1	3,822	3,712	110	0	1,248	27,099
58	(0)	72	(0)	20	2	3,035	2,968	67	0	1,119	18,440
84	(0)	96	(0)	27	1	6,329	6,273	56	0	823	17,554
47	(0)	52	(1)	18	1	4,882	4,756	126	0	1,126	17,121
56	(1)	58	(0)	20	1	4,548	4,504	29	15	1,196	20,053
30	(2)	32	(1)	15	1	3,525	3,374	151	0	1,144	11,678
50	(1)	48	(0)	19	1	4,476	4,422	54	0	1,285	24,478
43	(1)	53	(0)	20	1	5,725	5,635	69	21	995	32,308
59	(2)	62	(1)	23	1	3,807	3,782	25	0	1,217	16,187
51	(2)	55	(1)	21	1	3,237	3,061	176	0	1,248	22,414
11	(0)	11	(0)	10	1	2,467	2,447	20	0	807	12,333
32	(1)	25	(0)	14	1	2,569	2,521	48	0	1,229	12,722
113	(1)	117	(2)	32	2	5,571	5,446	125	0	1,202	27,600
52	(1)	52	(0)	24	1	3,319	3,241	78	0	825	24,264
56	(0)	48	(0)	21	1	3,475	3,434	41	0	1,159	16,398
33	(1)	26	(2)	16	2	2,964	2,931	0	33	793	17,126
64	(1)	55	(2)	21	1	4,870	4,859	11	0	902	26,482
16	(0)	27	(0)	11	1	2,914	2,894	20	0	404	17,261
56	(0)	59	(1)	23	2	4,829	4,756	73	0	1,285	26,027
10	(0)	16	(0)	10	1	1,686	1,656	30	0	435	13,797
26	(1)	22	(1)	12	2	2,808	2,798	10	0	698	17,291
19	(0)	14	(0)	12	1	3,714	3,620	82	12	932	29,607
46	(0)	44	(2)	20	3	4,445	4,293	132	20	978	30,357
35	(0)	37	(1)	15	3	4,125	4,004	88	33	1,006	24,931
—	—	—	—	—	—	533	533	0	0	594	5,553

資料：教育総務課、学校教育課

77 教育・文化

5 中学校

(1) 中学校の概況

各年5月1日現在

学 校 名	学 級 数		生 徒 数							
			総 数		1 年 生		2 年 生		3 年 生	
平成27年	192	(31)	5,279	(88)	1,699	(31)	1,742	(46)	1,750	(11)
平成28年	158	(32)	5,207	(101)	1,664	(18)	1,697	(35)	1,745	(48)
荒 川	10	(2)	346	(8)	112	(3)	103	(2)	123	(3)
富 士 見	21	(4)	762	(20)	245	(3)	249	(7)	248	(10)
大 原	8	(2)	302	(8)	73	(2)	108	(2)	113	(4)
熊 谷 東	14	(2)	525	(3)	181	(0)	189	(2)	152	(1)
玉 井	12	(3)	408	(8)	122	(2)	136	(4)	142	(2)
大 麻 生	6	(1)	184	(1)	72	(0)	48	(1)	63	(0)
中 条	6	(1)	89	(1)	32	(1)	30	(0)	26	(0)
吉 岡	6	(2)	128	(2)	41	(0)	46	(1)	39	(1)
別 府	6	(0)	186	(0)	58	(0)	66	(0)	62	(0)
三 尻	16	(2)	565	(5)	181	(0)	177	(2)	202	(3)
奈 良	6	(2)	176	(6)	58	(1)	57	(1)	55	(4)
大 幡	9	(3)	301	(9)	105	(0)	86	(2)	101	(7)
大 里	9	(2)	298	(12)	96	(3)	91	(1)	99	(8)
妻 沼 東	11	(2)	379	(4)	112	(0)	136	(2)	127	(2)
妻 沼 西	9	(2)	251	(4)	77	(1)	87	(3)	83	(0)
江 南	9	(2)	307	(10)	99	(2)	88	(5)	110	(3)
小 島	—	—	—	—	—	—	—	—	—	—

※ 学級数・生徒総数内の()は、特別支援学級数及び特別支援学級児童数で再掲を示す。

※ 小島中の屋内運動場は、小島小と共有

※ 教職員数は、学校基本調査での本務者の数から本務者に含まれる休職等教員数、指導主事等数を引いた数で記述

(2) 卒業後の状況

各年3月

区 分	卒 業 者 数			高 等 学 校 等 進 学 者					
	総 数	男	女	総 数	進学率	男	女	うち他県へ進学	
								男	女
平成24年	1,894	1,024	870	1,878	99.2	1,011	867	52	28
25	1,847	962	885	1,820	98.5	943	877	42	28
26	1,761	902	859	1,741	98.9	890	851	33	31
27	1,810	972	838	1,787	98.7	955	832	52	38
28	1,765	924	841	1,757	99.5	919	838	39	34

教職員数		校舎 (㎡)				屋内運動場 面積 (㎡)	校地保有 面積 (㎡) (借地含む)
教員	職員	総面積	鉄筋	鉄骨	木造		
343	19	85,934	84,432	1,487	15	32,152	457,762
387	25	85,934	84,432	1,487	15	32,567	457,762
24	2	6,947	6,889	58	0	2,238	36,689
49	4	7,313	7,216	97	0	2,086	26,210
21	1	5,273	5,126	132	15	2,155	21,306
31	2	5,877	5,666	211	0	2,314	40,684
28	1	5,840	5,706	134	0	2,102	26,919
15	1	3,805	3,749	56	0	1,965	24,955
12	1	4,520	4,444	76	0	1,963	26,408
17	1	4,505	4,495	10	0	1,927	24,449
14	1	4,609	4,563	46	0	1,853	24,165
34	1	6,377	6,247	130	0	2,081	29,133
19	1	4,269	4,185	84	0	1,559	26,315
27	1	4,659	4,653	6	0	2,127	32,061
24	2	4,347	4,239	108	0	1,724	20,278
27	2	5,418	5,316	102	0	2,312	37,667
22	2	5,350	5,287	63	0	2,312	27,910
23	2	5,790	5,708	82	0	1,849	28,316
—	—	1,035	943	92	0	0	4,297

資料：教育総務課、学校教育課

高等学校等進学者		専修学校等 進学・入学者				就職者		無業者 死亡・不詳	
うち就職進学者		うち就職者							
男	女	男	女	男	女	男	女	男	女
0	0	3	0	0	0	4	1	6	2
1	0	6	3	0	0	7	1	3	2
1	0	1	2	0	0	7	1	1	2
0	0	4	0	0	0	6	1	7	5
0	0	1	0	0	0	0	0	4	3

資料：学校教育課

79 教育・文化

6 高等学校

(1) 高等学校の概況 各年5月1日現在

区 分	学校数	生 徒 数			本 務 教員数
		総 数	男	女	
平成23年	7(2)	5,949	3,268	2,681	401
24	7(2)	5,839	3,224	2,615	405
25	7(1)	5,824	3,196	2,628	391
26	7(1)	5,833	3,242	2,591	394
27	7(1)	5,863	3,246	2,617	390
28	7(1)	5,856	3,219	2,637	394

資料：学校基本調査

※ ()は、定時制数である。

(2) 学年別生徒数 各年5月1日現在

区 分	全 日 制				定 時 制				
	総 数	1 学年	2 学年	3 学年	総 数	1 学年	2 学年	3 学年	4 学年
平成23年	5,853	2,017	1,940	1,896	96	29	12	24	31
24	5,774	1,973	1,909	1,892	65	26	13	7	19
25	5,824	1,981	1,921	1,870	52	18	17	12	5
26	5,778	1,982	1,916	1,880	55	14	13	15	13
27	5,798	1,981	1,941	1,876	65	23	15	12	15
28	5,809	1,949	1,941	1,919	47	6	17	15	9

資料：学校基本調査

(3) 卒業後の状況 各年3月

区 分	卒業者 総 数	大学等進学者			専修学校 等進学・ 入 学 者	就 職 者	一時的な仕 事に就いた 者及び左記 以外の者	死亡・不詳	大学等 進学率 (%)	就職率 (%)
		大 学 (学部)	短期大学 (本科)	その他						
平成23年	1,887	868	29	4	495	377	114	—	47.7	20.0
24	1,915	842	42	4	477	433	115	2	46.4	22.7
25	1,893	840	24	0	518	433	78	—	45.6	22.9
26	1,860	855	23	1	459	460	62	—	47.3	24.7
27	1,881	833	18	2	474	478	76	—	45.3	25.4
28	1,879	811	21	1	485	311	82	0	44.3	25.5

資料：学校基本調査

7 児童・生徒の平均体位
平成27年度

学 年		身 長 (cm)		体 重 (kg)		座 高 (cm)	
		男	女	男	女	男	女
小 学 校	第1学年	116.4	115.5	21.4	21.3	64.7	64.3
	2	122.2	121.2	24.1	23.4	67.3	67.0
	3	127.4	127.0	26.9	26.6	69.9	69.8
	4	133.5	133.1	31.1	30.0	72.6	72.6
	5	138.7	139.9	34.1	33.8	74.7	75.8
	6	144.6	146.7	38.5	39.0	77.5	79.3
中 学 校	第1学年	152.4	151.6	43.5	43.6	81.3	82.0
	2	159.0	154.7	48.1	47.6	84.5	83.7
	3	164.7	156.6	53.2	50.7	87.8	84.7

平成28年度

学 年		身 長 (cm)		体 重 (kg)		座 高 (cm)	
		男	女	男	女	男	女
小 学 校	第1学年	116.2	115.8	21.4	21.3	28 年 度 か ら 計 測 廃 止	
	2	122.3	121.4	24.1	23.9		
	3	128.0	127.0	27.4	26.5		
	4	133.1	133.3	30.4	30.2		
	5	139.1	139.9	35.0	34.1		
	6	144.7	146.4	38.5	38.7		
中 学 校	第1学年	152.1	151.9	44.2	43.6		
	2	159.8	154.6	48.8	47.2		
	3	164.5	156.6	53.2	50.5		

資料:教育総務課

8 主な疾病異常の被患率

平成27年度定期健康診断結果(単位:%)

区 分	小学校	中学校
裸眼視力		
0.9~0.7	9.21	11.53
0.6~0.3	8.54	12.50
0.3未満	3.61	6.99
裸眼視力省略者	7.46	26.91
眼疾患	2.90	2.67
耳・鼻・いん喉頭疾患	23.19	16.57
う歯(処置完了)	21.69	19.10
(未処置歯あり)	27.62	14.30
蛋白等検出(第二次)	0.73	2.20

平成28年度

小学校	中学校
9.27	10.64
8.35	13.15
3.24	6.84
7.82	26.06
3.42	2.30
24.77	14.08
18.81	14.17
22.02	15.76
0.56	1.49

資料:教育総務課

81 教育・文化

9 図書館利用状況

(1) 熊谷図書館

年 度	開館日数	蔵 書 数	利 用		図 書 貸出冊数	視聴覚資料 貸出点数
			登録者数	利用登録 団体数		
	日	冊	人		冊	点
平成24年	292	205,987	92,161	219	526,981	5,323
25	292	227,623	94,432	216	466,843	5,419
26	289	214,482	130,537	650	506,617	4,651
27	290	226,263	133,510	669	488,882	4,547

資料：熊谷図書館

(2) 大里図書館

年 度	開館日数	蔵 書 数	利 用		図 書 貸出冊数	視聴覚資料 貸出点数
			登録者数	利用登録 団体数		
	日	冊	人		冊	点
平成24年	286	51,058	5,619	20	124,863	9,672
25	286	56,796	6,120	32	121,062	8,475
26	284	54,893	熊谷館一括	熊谷館一括	120,997	8,559
27	285	59,684	熊谷館一括	熊谷館一括	113,820	8,287

資料：大里図書館

(3) 妻沼図書館

年 度	開館日数	蔵 書 数	利 用		図 書 貸出冊数	視聴覚資料 貸出点数
			登録者数	利用登録 団体数		
	日	冊	人		冊	点
平成24年	286	101,355	19,544	99	189,047	11,481
25	287	96,999	19,083	100	177,549	10,573
26	281	89,311	熊谷館一括	熊谷館一括	171,582	8,805
27	285	98,184	熊谷館一括	熊谷館一括	184,836	9,210

資料：妻沼図書館

(4) 江南図書館

年 度	開館日数	蔵 書 数	利 用		図 書 貸出冊数	視聴覚資料 貸出点数
			登録者数	利用登録 団体数		
	日	冊	人		冊	点
平成24年	286	61,436	8,285	26	105,925	8,056
25	287	66,208	8,711	40	104,437	7,556
26	285	63,408	熊谷館一括	熊谷館一括	108,925	7,705
27	285	69,141	熊谷館一括	熊谷館一括	103,760	7,874

資料：江南図書館

(5) 県立熊谷図書館

年 度	館 内 奉 仕						館 外 奉 仕	
	開館日数	蔵 書 数	新規登録者数		館外貸出冊数		移動図書館 貸出冊数	貸出文庫 貸出冊数
			総 数	うち児童	総 数	うち児童		
	日	冊	人	人	冊	冊	冊	冊
平成24年	291	466,954	1,563	—	98,577	62,469	—	6,632
25	290	471,493	1,471	—	94,572	60,665	—	6,066
26	293	476,864	1,339	—	90,057	59,110	—	5,748
27	191	943,345	1,197	—	64,425	41,896	—	5,544

資料：県立熊谷図書館

※ 蔵書及び登録者数は、各年度末現在である。

10 プラネタリウム館利用者数

年 度	総 数	高校生以上	中学生以下
平成24年	19,479	6,629	12,850
25	18,172	6,111	12,061
26	17,682	6,189	11,493
27	18,098	6,347	11,751

資料：プラネタリウム館

11 市民ホール利用状況
平成27年度

区 分	開館日数	総 数	大ホール	展 示 ホール	料理教室	会議室	利用者 総 数
	日	件	件	件	件	件	人
総 数	358	7,500	867	837	190	5,606	94,312
有 料		424	17	0	6	401	3,713
減 免		7,076	850	837	184	5,205	90,599

資料：中央公民館

12 大里コミュニティセンター利用状況
平成27年度

区 分	開館日数	総 数	大集会室	小集会室	ボランティア ビューロー	和室1	和室2
	日	件	件	件	件	件	件
総 数	307	1,547	462	177	98	35	90
有 料		578	201	31	78	20	32
減 免		969	261	146	20	15	58

(つづき)

区 分	会議室1	会議室2	ホール	調理室	利用者 総 数
	件	件	件	件	人
総 数	135	238	280	32	31,415
有 料	11	125	76	4	11,052
減 免	124	113	204	28	20,363

資料：市民活動推進課

13 大里ふれあいセンター利用状況
平成27年度

区 分	開館日数	総 数	1階第1 会議室	2階第1 会議室	2階第2 会議室	2階第3 会議室	利用者 総 数
	日	件	件	件	件	件	人
総 数	307	227	78	65	41	43	3,179
有 料		144	51	38	31	24	1,919
減 免		83	27	27	10	19	1,260

資料：市民活動推進課

83 教育・文化

14 コミュニティセンター利用状況

平成27年度

区分	開館日数	総数	第1集会室	第2集会室	和室	利用者総数
	日	件	件	件	件	人
総数	351	696	241	285	170	9,706
有料		415	132	185	98	4,707
減免		281	109	100	72	4,999

資料：市民活動推進課

15 江南コミュニティセンター利用状況

平成27年度

区分	開館日数	総数	大会議室	小会議室	利用者総数
	日	件	件	件	人
総数	359	177	114	63	2,738
有料		126	67	59	1,739
減免		51	47	4	999

資料：市民活動推進課

16 江南第二コミュニティセンター利用状況

平成27年度

区分	開館日数	総数	大会議室	小会議室	利用者総数
	日	件	件	件	人
総数	359	446	213	233	5,551
有料		380	184	196	4,506
減免		66	29	37	1,045

資料：市民活動推進課

17 妻沼中央公民館利用状況

平成27年度

区分	開館日数	総数	大ホール	視聴覚室	調理室	大会議室	小会議室(2-1)	小会議室(2-2)
	日	件	件	件	件	件	件	件
総数	357	4,145	296	413	159	635	371	266
有料		162	34	21	10	4	34	11
減免		3,983	262	392	149	631	337	255

(つづき)

区分	多目的	和室	技術研修室	1-1会議室	利用者総数
	件	件	件	件	人
総数	670	486	394	455	86,842
有料	22	1	0	25	15,301
減免	648	485	394	430	71,541

資料：妻沼中央公民館

18 展示館及び荻野吟子記念館利用状況
平成27年度

展 示 館						荻野吟子記念館	
企画展			サークル展				
回数	開館日数	来館 記帳者数	回数	開催日数	来館 記帳者数	開館日数	来館者数
回	日	人	回	日	人	日	人
1	22	264	15	96	4,494	308	5,744

資料：妻沼中央公民館

19 体育施設利用状況
平成27年度

市民体育館		東部体育館		別府体育館		大里総合グラウンド	
件数	利用者数	件数	利用者数	件数	利用者数	件数	利用者数
件	人	件	人	件	人	件	人
1,819	113,528	928	20,093	602	7,581	528	24,769

(つづき)

大里体育館		武道館		江南体育館		江南総合グラウンド	
件数	利用者数	件数	利用者数	件数	利用者数	件数	利用者数
件	人	件	人	件	人	件	人
1,020	39,829	874	17,772	984	27,589	1,189	45,704

(つづき)

籠原体育館	
件数	利用者数
件	人
1,195	23,911

資料：スポーツ振興課

20 公園施設利用者数

(1) 熊谷運動公園

平成27年度

(単位：人)

プール		テニス コート	陸上競技場(兼サッカー場)		野球場		
屋外プール	屋内プール		陸上	サッカー	本球場	第2野球場	第3野球場
24,016	92,893	107,236	12,675	8,490	43,261	10,557	8,574

(つづき)

弓道場	相撲場
12,634	467

資料：公園緑地課

85 教育・文化

(2) 妻沼運動公園

平成27年度

(単位：人)

体育館	緑の広場	野球場	テニスコート	子供広場	スケートパーク	多目的グラウンド	夜間照明施設
12,013	11,579	5,103	15,678	17,568	790	11,143	5,750

資料：公園緑地課

(3) その他の公園

平成27年度

(単位：人)

荒川緑地競技場 (ラグビー場)	利根川総合運動公園		妻沼東運動公園
	サッカー場	テニスコート	
6,795	15,482	0	7,736

資料：公園緑地課

1 2 労働

1 勤労青少年ホーム利用状況

年 度	利用件数		利用人員 人
	件	人	
平成23年	2,650	29,385	
24	3,285	30,589	
25	3,373	26,567	
26	2,559	28,616	
27	2,488	27,388	

資料：企業活動支援課

2 勤労者体育センター利用状況

年 度	利用件数		利用人員 人
	件	人	
平成23年	882	14,951	
24	939	15,224	
25	945	14,768	
26	935	15,083	
27	945	14,806	

資料：企業活動支援課

3 勤労会館利用状況

年 度	利用件数		利用人員 人
	件	人	
平成23年	1,280	56,614	
24	1,307	53,801	
25	1,249	48,904	
26	1,236	54,474	
27	1,461	62,191	

資料：企業活動支援課

4 一般職業紹介（業務）取扱状況（学卒・日雇を除く）

年 度	新 規 求 人 数	月間有効 求 人 数	新 規 求 職 者 数	月間有効 求 職 者 数	紹 介 件 数	就 職 件 数
男			9,431	41,719	20,981	2,647
女			8,896	38,394	12,833	2,170
25 計	20,676	55,733	16,713	76,680	29,432	4,610
男			8,505	39,722	17,890	2,368
女			8,208	36,958	11,542	2,242
26 計	20,457	56,745	15,190	64,349	25,231	4,281
男			7,645	32,465	15,433	2,231
女			7,545	31,884	9,798	2,050
27 計	19,884	56,173	14,776	62,620	23,408	4,046

資料：熊谷公共職業安定所

※平成27年度から、男女別の集計は行っていない。

5 雇用保険取扱状況

年 度	受給資格決定件数		受給者実人員		支給金額 (千円)
	計	男	計	男	
平成24年度	5,423	2,657	19,355	9,410	2,418,377
25	4,981	2,407	19,515	9,395	2,482,929
26	4,556	2,174	14,844	6,824	1,871,267
27	4,494		14,492		1,814,680

資料：熊谷公共職業安定所

※平成27年度から、男女別の集計は行っていない。

87 労働

6 業種別労働災害発生状況 休業4日以上 の 死傷災害

区 分		年 度			
		平成 24年	平成 25年	平成 26年	平成 27年
合 計		526	515	547	571
林 業		9	2	3	2
鉱 業		1	—	1	—
建 設 業	土 木 工 事 業	25	11	13	22
	建 築 工 事 業 (木造建築工事)	42 (14)	40 (7)	60 (12)	43 (12)
	そ の 他	20	7	18	7
	小 計	87	58	91	72
製 造 業	食 料 品	40	47	48	65
	織 維 製 品	1	—	1	1
	木 材 木 製 品	8	1	7	10
	パ ル プ 紙 製 品	6	6	2	6
	印 刷 ・ 製 本	3	3	4	9
	化 学 工 業	26	22	17	30
	窯 業 土 石 製 品	13	14	15	17
	金 属 ・ 非 鉄 精 錬	8	5	8	5
	金 属 製 品	19	22	17	19
	一 般 機 械 器 具	9	6	6	9
	電 機 製 品	6	7	6	8
	輸 送 用 機 械 器 具	9	14	11	11
	そ の 他	20	13	15	14
小 計	168	160	157	204	
交 通 運 輸 業		4	4	7	3
貨 物 取 扱 業		85	89	67	75
そ の 他 の 事 業		172	202	222	215

死亡災害

区 分		年 次			
		平成 24年	平成 25年	平成 26年	平成 27年
合 計		5	1	1	5
林 業		—	—	—	—
鉱 業		—	—	—	—
建 設 業	土 木 工 事 業	—	—	—	—
	建 築 工 事 業 (木造建築工事)	1 (-)	1 (-)	—	1 (-)
	そ の 他	—	—	—	—
	小 計	1	1	0	1
製 造 業	食 料 品	—	—	—	—
	織 維 製 品	—	—	—	—
	木 材 木 製 品	—	—	—	—
	パ ル プ 紙 製 品	—	—	—	—
	印 刷 ・ 製 本	—	—	—	—
	化 学 工 業	—	—	—	—
	窯 業 土 石 製 品	—	—	1	—
	金 属 ・ 非 鉄 精 錬	1	—	—	—
	金 属 製 品	—	—	—	—
	一 般 機 械 器 具	1	—	—	—
	電 機 製 品	1	—	—	—
	輸 送 用 機 械 器 具	—	—	—	—
	そ の 他	1	—	—	—
小 計	4	0	1	0	
交 通 運 輸 業		—	—	—	—
貨 物 取 扱 業		—	—	—	1
そ の 他 の 事 業		—	—	—	3

資料：熊谷労働基準監督署（於管内）

※ 通勤災害を除く。

7 労働災害保険給付状況

(単位：円)

項 目	平成24年度		平成25年度		平成26年度	
	件 数	金 額	件 数	金 額	件 数	金 額
合 計	16,877	2,240,985,911	17,170	222,181,476	18,074	2,300,984,944
療養(補償)給付	10,575	731,379,298	10,847	756,594,196	11,794	788,916,621
休業(補償)給付	1,821	279,961,469	1,905	278,532,648	1,938	282,927,458
障害(補償)給付 (一時金)	56	78,001,178	56	99,071,628	72	129,154,097
障害(補償)給付 (年金差額一時金)	—	—	—	—	—	—
障害(補償)給付 (未支給年金)	1,959	469,559,507	1,949	469,278,318	1,926	466,694,705
障害(補償)給付 (前払一時金)	—	—	—	—	1	2,405,182
遺族(補償)給付 (一時金)	4	29,684,999	—	—	1	5,414,000
遺族(補償)給付 (年金差額分)	1	662,623	—	—	—	—
遺族(補償)給付 (未支給年金)	2,015	544,517,511	1,982	532,120,809	1,950	532,440,402
遺族(補償)給付 (前払一時金)	1	5,008,000	—	—	1	8,158,000
傷病(補償)給付 (未支給年金)	91	37,347,491	84	35,106,387	83	34,125,344
傷病の療養(補償)給付	234	43,501,852	217	30,492,896	192	28,998,737
葬祭料(葬祭給付)	10	5,666,910	2	1,357,140	7	5,079,420
葬祭料(傷病)	—	—	1	558,810	1	704,280
介護(補償)給付	110	15,695,073	127	18,068,644	108	15,966,698
合 計	4,910	307,176,787	4,900	280,445,410	4,883	292,888,670
休業特別支給金	1,850	95,247,567	1,912	94,118,956	1,963	95,666,375
傷病特別支給金	—	—	—	—	1	1,070,000
傷病特別年金	79	5,473,088	72	5,032,104	71	4,774,514
障害特別支給金	69	35,420,000	67	34,880,000	78	34,670,000
障害特別一時金	29	5,544,338	27	6,468,540	32	7,545,903
障害特別年金	1,332	52,981,946	1,316	52,149,435	1,274	50,458,501
遺族特別支給金	11	33,000,000	4	12,000,000	8	24,000,000
遺族特別一時金	2	1,978,000	1	220,000	—	—
遺族特別年金	1,538	77,531,848	1,501	75,576,375	1,456	74,703,377

資料：熊谷労働基準監督署（管内）

※ 平成22年度までは、年金は厚生労働省払いを除く。

※ 平成23年度以降、療養（補償）給付及び傷病の療養（補償）給付は労働局払い分を、年金は厚生労働省払いを含む。

1 3 社会保険・福祉

1 国民年金

(1) 被保険者数

年 度	被 保 険 者 数			
	1号	任意	3号	計
平成18年	32,481	387	18,664	51,532
19	31,246	441	18,383	50,070
20	30,712	455	18,108	49,275
21	30,891	477	17,412	48,780
22	30,112	474	17,031	47,617
23	29,704	450	16,523	46,677
24	28,889	409	16,104	45,402
25	28,176	394	15,729	44,299
26	27,034	387	15,368	42,789
27	25,573	349	15,116	41,038

資料：保険年金課

(2) 福祉年金

老齢福祉年金受給権者及び受給者の給付状況

年 度	老 齢 福 祉 年 金		
	受給権者数	受給者数	金 額
平成18年	32	24	8,762,200
19	23	18	6,589,600
20	14	12	4,869,600
21	13	11	4,463,800
22	9	8	3,246,400
23	5	5	2,021,000
24	4	4	1,611,600
25	1	1	398,800
26	—	—	—
27	—	—	—

資料：保険年金課

(3) 年金給付状況
(I) 老齢年金等(旧法)給付状況

年 度	計		老齢年金		通算老齢年金	
	受給権者数	支給額	受給権者数	支給額	受給権者数	支給額
	人	円	人	円	人	円
平成23年	3,723	1,331,258,600	2,469	1,023,486,400	1,150	215,866,600
24	3,290	1,173,334,900	2,148	891,818,900	1,046	197,361,600
25	2,899	1,036,359,100	1,872	781,801,100	939	177,738,600
26	2,489	879,590,300	1,571	647,456,600	829	155,626,500
27	2,091	749,150,300	1,326	551,253,400	686	130,029,000

年 度	障害年金		母子年(準母子)		遺児年金	
	受給権者数	支給額	受給権者数	支給額	受給権者数	支給額
	人	円	人	円	人	円
平成23年	104	91,905,600	—	—	—	—
24	96	84,154,400	—	—	—	—
25	88	76,819,400	—	—	—	—
26	89	76,507,200	—	—	—	—
27	79	67,867,900	—	—	—	—

資料：保険年金課

(II) 老齢年金等給付状況

年 度	計		老齢基礎年金		障害基礎年金(拠出)	
	受給権者数	支給額	受給権者数	支給額	受給権者数	支給額
	人	円	人	円	人	円
平成23年	41,537	27,711,146,800	38,486	25,104,171,300	1,098	935,955,400
24	43,959	29,379,458,100	40,900	26,771,925,300	1,126	956,866,700
25	46,149	30,943,494,500	43,047	28,303,119,300	1,189	1,004,197,000
26	48,315	32,042,660,500	45,165	29,403,590,300	1,205	1,002,880,200
27	50,256	33,776,662,906	47,027	31,048,959,756	1,251	1,052,204,450

年 度	障害基礎年金(福祉)		遺族基礎年金		寡婦年金	
	受給権者数	支給額	受給権者数	支給額	受給権者数	支給額
	人	円	人	円	人	円
平成23年	1,522	1,342,884,400	386	307,815,600	45	20,320,100
24	1,529	1,340,783,800	363	291,528,900	41	18,353,400
25	1,546	1,353,745,400	323	262,526,600	44	19,906,200
26	1,565	1,347,628,200	342	271,758,800	38	16,803,000
27	1,595	1,383,488,000	348	276,271,700	35	15,739,000

資料：保険年金課

91 社会保険・福祉

2 国民健康保険

(1) 加入状況

各年4月1日現在

年	総世帯数	加入世帯数	加入率 (%)	総人口	被保険者	加入率 (%)
平成19年	79,482	38,154	48.0	206,348	72,375	35.1
20	80,433	38,377	47.7	206,180	72,132	35.0
21	81,166	31,353	38.6	205,906	56,552	27.5
22	81,615	31,629	38.8	205,286	56,799	27.7
23	82,037	31,975	39.0	204,501	57,082	27.9
24	82,508	32,319	39.2	203,630	57,363	28.1
25	82,233	32,329	39.3	202,397	56,821	28.1
26	82,807	32,209	38.9	201,552	55,998	27.8
27	83,630	31,912	38.2	200,866	54,668	27.2
28	84,381	31,481	37.3	199,881	52,963	26.5

資料：保険年金課

(2) 給付状況

(単位：千円)

年 度	療養の給付		療 養 費		高額療養費		その他の給付	
	件 数	金 額	件 数	金 額	件 数	金 額	件 数	金 額
平成18年	727,465	10,225,436	19,607	144,145	13,571	952,702	1,422	151,060
19	763,657	11,019,638	21,489	162,233	15,398	980,310	1,484	152,230
20	783,209	11,087,805	23,077	174,934	12,177	944,619	612	108,450
21	798,258	11,228,211	24,322	176,112	19,453	1,227,933	522	101,296
22	815,577	11,539,852	25,698	181,987	20,058	1,291,664	603	114,222
23	831,616	12,144,227	27,438	194,975	21,689	1,404,999	587	115,420
24	850,851	12,272,218	27,354	186,147	22,953	1,441,796	578	110,377
25	848,777	12,279,245	27,354	184,157	23,702	1,427,208	578	109,207
26	857,197	12,505,847	26,371	184,521	24,459	1,484,960	578	99,082
27	856,451	12,877,236	26,217	173,108	25,520	1,624,924	513	98,385

資料：保険年金課

3 生活保護の状況

(1) 生活保護の概況

年度(月平均)	世帯数	人員	保護率(%)	開始件数	廃止件数
平成19年	1,050	1,500	0.72	14.3 (19.8)	17.0 (24.4)
20	1,037	1,442	0.70	19.4 (26.9)	14.1 (20.2)
21	1,184	1,640	0.80	28.0 (38.5)	15.6 (20.8)
22	1,325	1,815	0.88	28.3 (38.7)	15.4 (19.2)
23	1,477	2,032	0.99	28.5 (40.8)	16.0 (20.3)
24	1,619	2,212	1.08	29.5 (41.5)	19.6 (27.0)
25	1,765	2,369	1.17	29.1 (40.3)	17.8 (22.8)
26	1,833	2,435	1.21	25.5 (31.9)	20.8 (26.4)
27	1,860	2,443	1.22	20.9 (28.8)	21.7 (28.3)

資料：福祉課

※ ()は、人数

(2) 生活保護の扶助別被保護人員の推移

年度 (月平均)	生活扶助		住宅扶助		教育扶助		介護扶助		医療扶助					出産 扶助 人員	生業 扶助 人員	葬祭 扶助 人員	
									人員								
	世帯	人員	世帯	人員	世帯	人員	世帯	人員	世帯	入院			合計				
										精神	その他	小計					
平成19年	915	1,342	794	1,162	77	120	166	170	955	72	42	114	1,235	1,349	0.2	45	2.0
20	900	1,278	781	1,118	70	109	173	178	959	70	38	108	1,183	1,291	...	30	2.0
21	1,030	1,465	914	1,298	73	110	196	206	1,070	73	30	103	1,335	1,438	...	43	2.0
22	1,161	1,627	1,046	1,447	73	110	225	234	1,219	71	36	107	1,533	1,640	...	44	3.0
23	1,302	1,825	1,171	1,619	87	129	264	274	1,371	70	50	120	1,718	1,838	0.3	43	3.0
24	1,453	2,012	1,296	1,779	95	140	307	320	1,494	71	52	123	1,847	1,970	0.7	44	4.9
25	1,593	2,146	1,434	1,935	97	135	348	364	1,635	68	83	151	1,983	2,134	1.0	53	3.6
26	1,650	2,209	1,505	2,026	95	132	376	394	1,712	67	97	164	2,068	2,232	0.3	60	5.1
27	1,663	2,199	1,533	2,040	87	121	420	441	1,652	62	65	127	1,969	2,096	0.4	49	4.0

資料：福祉課

(3) 扶助別保護費及び保護施設事務費の金額の推移

(単位 千円)

年度 (月平均)	生活 扶助費	住宅 扶助費	教育 扶助費	介護 扶助費	医療 扶助費	出産 扶助費	生業 扶助費	葬祭 扶助費	保護施設 事務費	就労自立 給付金	合計
平成19年	69,926	27,261	865	5,819	94,593	48	750	300	2,233	...	201,795
20	67,561	27,141	778	7,394	94,202	78	549	222	2,368	...	200,293
21	78,824	32,644	1,109	8,317	113,179	29	897	325	2,457	...	237,781
22	89,241	36,783	1,210	7,855	115,156	60	745	444	2,501	...	253,995
23	99,793	41,870	1,450	9,630	139,866	106	650	564	2,781	...	296,710
24	109,178	46,919	1,514	10,939	131,571	177	783	751	3,017	...	304,849
25	114,111	52,082	1,415	10,461	133,915	415	842	536	2,815	...	316,592
26	117,822	54,921	1,438	11,090	159,638	111	958	729	2,611	14	349,332
27	115,051	55,778	1,307	11,331	159,006	134	885	458	2,500	110	346,560

資料：福祉課

93 社会保険・福祉

4 老人福祉施設の利用状況 平成27年度

区 分	開 所 日 数	利 用 団体数	利 用 人 員			一日平均 人 員	健康相談 人 員
			団 体	個 人	計		
上 之 荘	293	125	3,753	20,743	24,496	84	185
別 府 荘	292	51	1,164	27,243	28,407	97	—
ひ か わ 荘	290	34	1,084	37,531	38,615	133	—
江 南 荘	290	194	3,498	32,648	36,146	125	—
荒 川 荘	291	116	3,889	0	3,889	13	—
平 戸 荘	290	106	3,304	30	3,334	11	—
吉 岡 荘	290	74	2,805	0	2,805	10	—
ふれあいセンター	292	511	19,113	0	19,113	65	—

資料：長寿いきがい課

5 介護保険

(1) 被保険者数及び認定者の状況 各年3月31日現在

区 分	被 保 険 者 数			認 定 者 数						
	計	第1号 (65歳以上)	第2号 (認定者)	計	要支援	要介護 1	要介護 2	要介護 3	要介護 4	要介護 5
平成24年	45,607	45,337	270	7,371	1,782	1,355	1,305	1,100	990	839
25	47,704	47,446	258	7,758	1,922	1,452	1,369	1,113	1,082	820
26	49,534	49,282	252	8,164	2,011	1,575	1,435	1,217	1,083	843
27	51,261	51,002	259	8,512	2,196	1,608	1,461	1,236	1,147	864
28	52,806	52,572	234	8,865	2,270	1,779	1,577	1,253	1,137	849

資料：長寿いきがい課

(2) 給付状況

(金額単位：千円)

年 度	居 宅 介 護 サービス費	施 設 介 護 サービス費	居 宅 介 護 予 防 サービス費	高 額 介 護 (介 護 予 防) サービス等費	地 域 密 着 型 介 護 (介 護 予 防) サービス等費	特 定 入 所 者 介 護 (介 護 予 防) サービス等費
平成23年	5,120,038	3,639,269	490,154	175,657	747,020	357,778
24	5,349,528	3,874,120	537,079	188,691	782,703	401,139
25	5,757,205	3,948,414	568,002	198,328	824,147	422,386
26	6,141,288	3,912,458	597,151	212,753	900,996	427,608
27	6,448,038	4,086,108	565,414	234,271	897,096	450,160

資料：長寿いきがい課

6 あかしあ育成園通園状況

年 次	開 園 日 数	在 籍 児童数	出 席 延人員
平成23年	228	40	2,678
24	228	40	2,314
25	229	39	2,324
26	240	40	2,240
27	227	39	1,976

資料：保育課

※ 在籍児童数は、各年度末現在である。

7 保育所の概況
各年4月1日現在

区 分	施設数	職員数	定員数	入 所 児童数	公 立			民 間		
					施設数	職員数	児童数	施設数	職員数	児童数
平成24年	37	608	3,170	3,271 (172)	13	108	890	24	500	2,381
25	37	611	3,210	3,230 (150)	13	109	851	24	502	2,379
26	37	598	3,210	3,169 (189)	13	105	796	24	493	2,373
27	35	566	3,180	3,100 (168)	12	106	812	23	460	2,288
28	36	568	3,200	3,079 (146)	12	107	779	24	461	2,300

資料：保育課

※ ()は、市外からの受託児童数で内数
※平成27年度から定員数は認可定員を掲載

8 放課後児童クラブの概況
各年4月1日現在

区 分	施設数	職員数	入 室 児童数	公 立			民 間		
				施設数	職員数	児童数	施設数	職員数	児童数
平成24年	40	147	1,628	34	119	1,368	6	28	260
25	41	150	1,697	35	122	1,441	6	28	256
26	42	153	1,795	36	125	1,524	6	28	271
27	43	163	1,925	37	133	1,634	6	35	291
28	47	183	2,072	40	144	1,742	7	39	330

資料：保育課

9 身体障害者手帳交付状況
各年度3月31日現在

年 度	総 数	視覚障害	聴覚・平衡 感覚障害	音声・言語・そ しゃく機能障害	肢体不自由	内部障害
平成23年	6,265	468	464	90	3,517	1,726
24	6,158	446	451	84	3,489	1,688
25	6,268	444	457	77	3,540	1,750
26	6,227	427	464	76	3,475	1,785
27	6,035	412	446	69	3,340	1,768

資料：障害福祉課

95 社会保険・福祉

10 各種福祉手当支給状況 各年12月31日現在

区 分	在宅重度心身障害者手当(人員)	子ども手当(受給者数)	児童手当(受給者数)			児童扶養手当 世帯数	特別児童扶養手当		遺児手当	
			児童手当	特例給付	小学校修了前特例給付		件数	人員	件数	人員
平成21年	2,587	—	3,716	123	9,430	1,402	249	253	70	100
22	2,682	15,487	—	—	—	1,509	263	267	61	85
23	2,691	14,171	—	—	—	1,552	255	260	66	92
24	2,679	—	14,477	1,013	—	1,631	259	264	70	98
25	2,709	—	13,726	951	—	1,622	279	274	69	97
26	2,707	—	13,320	1,085	—	1,572	270	275	66	93
27	2,744	—	13,101	1,034	—	1,584	272	275	62	83

資料：障害福祉課、こども課

※ 在宅重度心身障害者手当は、年度末の数値である。

※ 児童手当は、平成22年4月から平成24年3月までの間、子ども手当となった。

11 医療費支給状況 (1) 後期高齢者医療

年度	受給者数	受診件数	支給額 (千円)	年度平均 受診回数
平成21年	19,824	516,265	13,408,523	26
22	20,461	543,948	14,275,799	27
23	21,042	570,692	14,610,469	27
24	21,853	602,545	15,147,625	28
25	22,403	628,463	15,689,836	28
26	22,932	659,060	16,597,631	29
27	23,702	680,058	17,261,019	29

資料：保険年金課

※ 受給者数は、各年度2月末現在である。

(2) こども医療費・重度心身障害者医療費

年 度	こ ども 医 療 費				重 度 心 身 障 害 者 医 療 費			
	登 録 こども数	受 給 件 数	支 給 額 (千円)	年度平均 受診回数	受 給 者 数	受 給 件 数	支 給 額 (千円)	年度平均 受診回数
平成21年	27,906	348,143	629,174	12	4,554	121,930	556,625	27
22	27,387	357,033	637,774	13	4,591	112,368	511,566	24
23	27,006	365,438	659,057	14	4,653	114,960	516,323	25
24	26,496	368,455	652,443	14	4,556	118,858	522,201	26
25	26,020	346,573	607,899	13	4,718	120,706	521,588	26
26	25,824	344,218	623,172	13	4,808	123,964	528,915	26
27	25,401	344,356	628,731	14	4,611	125,088	501,567	27

資料：こども課、障害福祉課

※ 登録こども数及び受給者数は、各年度末現在である。

(3) ひとり親家庭等医療費

年 度	支 給 対 象 者 数	支 給 件 数	支 給 額 (千円)	年 度 平 均 受 診 回 数
平成21年	2,098	12,704	34,176	6
22	2,208	13,079	36,640	6
23	2,259	20,305	56,710	9
24	2,526	23,017	63,240	9
25	2,780	23,604	68,547	9
26	2,440	23,923	69,338	10
27	2,350	25,355	72,053	11

資料：こども課

※ 支給対象者数は、各年度末現在数である。

1 4 保 健 ・ 衛 生

1 医療施設数
各年3月31日現在

区 分	病 院	一 般 診 療 所	歯 科 診 療 所	病 床 数	助 産 所	薬 局
平成24年	12	164	111	2,481	6	92
25	12	165	111	2,471	6	90
26	12	163	113	2,459	6	89
27	12	162	112	2,457	6	87
28	12	157	109	2,453	6	88

資料：熊谷保健所

2 医療従事者数
各年12月31日現在

区 分	医 師	歯科医師	薬剤師	看護師	准看護師	助産師	保健師
平成20年	315	131	435	1,104	775	35	40
22年	311	154	454	1,201	772	38	46
24年	323	154	475	1,291	762	31	42
26年	323	158	479	1,331	741	32	42

資料：熊谷保健所

※ 隔年調査

3 献血者数（移動採血車）

年 度	平成23年	平成24年	平成25年	平成26年	平成27年
献血者数	3,718	3,561	3,380	3,642	3,163

資料：健康づくり課

4 乳幼児健康診査状況

年 度	乳 児			1 歳 6 か 月 児			3 歳 児		
	該 当 児 数	受 診 児 数	健康上 注意す べき者	該 当 児 数	受 診 児 数	健康上 注意す べき者	該 当 児 数	受 診 児 数	健康上 注意す べき者
平成23年	1,526	1,472	583	1,546	1,475	712	1,645	1,502	834
24	1,452	1,380	569	1,517	1,431	710	1,660	1,557	835
25	1,504	1,440	536	1,436	1,342	625	1,572	1,436	757
26	1,429	1,379	601	1,517	1,454	644	1,539	1,432	752
27	1,488	1,441	646	1,453	1,399	688	1,425	1,350	663

資料：母子健康センター

5 予防接種状況

年 度	ヒブ	小児用肺炎球菌	B C G	ポリオ	二種混合	三種混合	四種混合	麻しん風しん(MR)	麻しん	風しん
平成23年	…	…	1,422	2,658	1,700	6,302	…	6,231	0	0
24	…	…	1,265	生ワクチン 756 不活化ワクチン 3,890	865	4,675	1,382	6,431	0	0
25	6,713	6,500	1,251	1,406	1,202	1,417	4,632	2,967	0	1
26	5,869	5,804	1,413	694	1,334	275	5,551	2,926	0	0
27	5,879	5,880	1,487	131	1,225	1	5,899	2,853	0	0

年 度	水痘	日本脳炎	子宮頸がん	高齢者等インフルエンザ	高齢者等肺炎球菌
平成23年	…	12,478	…	25,413	…
24	…	8,653	…	25,780	…
25	…	6,961	425	26,703	…
26	2,812	7,340	21	28,105	6,038
27	3,030	5,568	8	28,127	5,345

資料：母子健康センター

※ 四種混合とは、(不活化)ポリオ・百日せき・ジフテリア・破傷風をいう。(H24～)

※ 三種混合とは、百日せき・ジフテリア・破傷風をいう。

※ 二種混合とは、ジフテリア・破傷風をいう。

6 休日・夜間急患診療所利用状況

年 度	休 日				夜 間		
	開所数	利用者総数	内科・小児科	歯科	開所数	利用者総数	内科・小児科
平成23年	70	4,308	4,109	199	366	4,880	4,880
24	71	4,286	4,065	221	365	4,608	4,608
25	71	3,837	3,615	222	365	4,131	4,131
26	71	4,219	4,006	213	365	4,219	4,219
27	71	3,545	3,333	212	366	3,924	3,924

資料：母子健康センター

99 保健・衛生

7 がん検診状況

年 度	総 数		胃がん		子宮頸がん		乳がん		肺がん	
	受診者	要精検査者数	受診者	要精検査者数	受診者	要精検査者数	受診者	要精検査者数	受診者	要精検査者数
平成23年	34,261	2,529	6,891	847	5,167	100	3,260	551	7,332	280
24	41,819	2,919	8,412	989	5,981	122	3,876	479	9,121	335
25	43,567	2,653	9,068	510	5,506	143	3,807	506	9,875	345
26	52,090	3,018	10,542	636	7,532	206	4,948	620	11,477	313
27	56,694	3,174	11,805	612	6,695	198	5,475	545	12,892	335

年 度	大腸がん		前立腺がん	
	受診者	要精検査者数	受診者	要精検査者数
平成23年	8,537	565	3,074	186
24	10,527	730	3,902	264
25	11,057	870	4,254	279
26	12,700	919	4,891	324
27	14,301	1,080	5,526	404

資料：熊谷保健センター

8 選択死因別死亡数

区 分	平成22年	平成23年	平成24年	平成25年	平成26年
総 数	1,905	2,003	1,977	2,054	2,099
結 核	4	2	5	-	4
悪性新生物	545	552	561	563	581
糖尿病	22	21	34	25	23
高血圧性疾患	5	6	14	16	9
心疾患 (高血圧性を除く)	349	352	363	384	362
脳血管疾患	190	231	180	179	180
大動脈瘤 及び解離	13	16	17	22	20
肺 炎	199	218	218	230	218
慢性閉塞性肺 疾患	21	20	15	12	18
喘 息	7	3	5	5	3
肝疾患	30	23	19	23	31
腎不全	24	34	38	38	52
老 衰	79	121	112	108	124
不慮の事故	69	55	54	50	62
自 殺	53	38	42	47	51
その他	295	311	300	352	361

資料：熊谷保健所

9 死亡順位（5位まで）

年 次	1 位	2 位	3 位	4 位	5 位
平成22年	悪性新生物 272.5	心疾患 174.5	肺 炎 99.5	脳血管疾患 95.0	老 衰 39.5
平成23年	悪性新生物 273.2	心疾患 174.2	脳血管疾患 114.3	肺 炎 107.9	老 衰 59.9
平成24年	悪性新生物 278.6	心疾患 180.3	肺 炎 108.3	脳血管疾患 89.4	老 衰 55.6
平成25年	悪性新生物 281.1	心疾患 191.7	肺 炎 114.8	脳血管疾患 89.4	老 衰 53.9
平成26年	悪性新生物 291.1	心疾患 181.4	肺 炎 109.2	脳血管疾患 90.2	老 衰 62.1

資料：熊谷保健所

※ 数字は、人口10万人対比率である。

101 保健・衛生

10 環境衛生営業関係施設数 各年3月31日現在

区 分	総 数	旅 館	興行場	公衆浴場	理容所	美容所	クリーニング所
平成24年	1,007	50	9	33	227	433	255
25	873	41	9	30	220	400	173
26	818	40	9	26	211	372	160
27	801	39	9	27	209	371	146
28	778	37	9	26	208	365	133

資料：熊谷保健所

11 狂犬病の予防措置等の状況

年 度	登録頭数	予防注射頭数	抑留頭数	巡回収集頭数	毒餌掃とう	咬傷発生数	捕獲依頼件数	引取依頼件数
平成23年	12,638	8,564	140	—	—	5	177	25
24	12,366	8,325	151	—	—	9	151	0
25	11,119	8,101	136	—	—	9	185	38
26	10,825	7,789	97	—	—	19	158	23
27	10,666	7,554	69	—	—	10	106	26

資料：環境推進課

12 し尿の処理状況

収集及び処理施設処理量

(単位：リットル)

年 度	搬入日数	搬 入 量			一日当たり平均搬入量	一日当たり平均処理量
		生し尿	浄化槽汚泥	合 計		
平成23年	276	21,613,590	58,283,160	79,896,750	299,696	218,722
24	274	21,218,810	58,233,190	79,452,000	300,732	217,676
25	273	20,903,330	58,314,010	79,217,340	300,600	217,034
26	273	20,420,560	58,433,910	78,854,470	298,010	216,040
27	272	20,495,330	57,766,450	78,261,780	298,865	214,416

資料：環境推進課

1 3 ごみの処理状況

(単位：トン)

年 度	処理総量	可燃物処理量				不燃物処理量				有害ごみ回収量	資源物回収量
		熊谷衛生センター 江南清掃センター		一 般 搬入量	クリーン センター	一般廃棄物最終処分場					
		計	収集量			計	計	収集量	焼却灰		
平成23年	79,825	70,927	44,741	26,186	4,593	1,091	28	1,063	0	103	3,111
24	82,494	73,760	45,092	28,668	4,598	911	29	882	0	90	3,135
25	84,840 (1,673)	74,870 (488)	44,267	30,115	4,343 (110)	2,275 (1,075)	447	753	0	83	3,269
26	82,010 (72)	73,431	44,464	28,967	4,136 (72)	1,120	285	835	0	86	3,237
27	81,573	73,266	43,931	29,335	4,333	778	45	733	0	85	3,111

資料：環境美化センター

※ クリーンセンター処理量は最終処分場からの搬入分を除いたもの。
 ※ () 内は災害(突風・雪害)分である。

1 4 公害苦情件数

年 度	大気汚染	水質汚濁	騒音	振動	悪臭	土壌	その他	計
平成23年	18	12	10	1	6	—	1	48
24	19	10	10	1	3	—	—	43
25	32	17	11	—	8	—	—	68
26	10	7	10	1	6	—	—	34
27	14	8	10	1	4	—	—	37

資料：環境政策課

※ 大気汚染は、主に野焼きによるもの。

1 5 光化学スモッグ発生状況

年 度	予 報 回 数	注 意 報 回 数	警 報 回 数
平成23年	11	13	—
24	3	2	—
25	8	4	—
26	6	7	—
27	11	7	—

資料：環境政策課

1 6 大気汚染物質測定結果

(単位：ppm)

年 度	熊谷市役所(本庁舎)		熊谷妻沼東
	二酸化硫黄 (SO ₂)	二酸化窒素 (NO ₂)	二酸化窒素 (NO ₂)
平成23年	0.001	0.013	0.015
24	0.001	0.012	0.013
25	0.001	0.012	0.013
26	0.001	0.011	0.013
27	0.001	0.011	0.013

資料：県大気環境課

103 保健・衛生

1.7 葬斎施設利用状況

(1) 火葬施設利用状況

年 度	総 数	市 民					市 民 以 外				
		計	15歳以上	15歳未満	死産児	その他	計	15歳以上	15歳未満	死産児	その他
平成23年	2,065	1,951	1,899	4	37	11	114	113	—	1	—
24	2,059	2,019	1,977	11	19	12	40	39	—	1	—
25	2,132	2,102	2,068	8	22	4	30	30	—	—	—
26	2,216	2,160	2,131	5	18	6	56	54	—	2	—
27	2,144	2,079	2,045	6	21	7	65	63	—	—	2

資料：葬斎施設

(2) 式場（葬儀告別式）利用状況

年 度	総 数	市 民	市民以外
平成23年	550	527	23
24	537	534	3
25	534	533	1
26	538	532	6
27	514	507	7

資料：葬斎施設

15 公安・災害

1 救急出動状況
各年1月～12月

年次	総数	火災	自然災害	水難	交通	労働災害	運動競技	一般負傷	加害	自損行為	急病	その他
平成23年	8,213	89	—	2	1,006	126	99	974	70	108	4,960	779
24	8,385	52	—	3	897	120	110	1,054	69	137	5,148	795
25	8,783	46	9	3	985	121	119	1,025	72	125	5,455	823
26	8,809	47	—	5	934	127	100	1,134	74	122	5,450	816
27	8,650	36	—	5	901	124	116	1,138	59	90	5,373	808

資料：消防本部

2 交通事故発生状況
各年1月～12月

年次	人身事故件数		死者数		負傷者数	
		増減		増減		増減
平成23年	1,202	△ 162	5	△ 6	1,558	△ 200
24	1,129	△ 73	10	5	1,437	△ 121
25	1,061	△ 68	4	△ 6	1,336	△ 101
26	975	△ 86	4	0	1,231	△ 105
27	986	11	8	4	1,252	21

資料：熊谷警察署

3 交通災害共済加入状況

年度	一般会員	中学生以下の会員	総数	加入率(%)	見舞金	
					件数	金額(千円)
平成23年	40,833	4,647	45,480	22.3	350	20,297
24	37,719	4,168	41,887	20.7	310	19,166
25	35,700	3,692	39,392	19.5	312	18,288
26	32,553	3,131	35,684	17.7	306	20,476
27	31,031	2,885	33,916	16.8	276	16,833

資料：埼玉県市町村総合事務組合、安心安全課

105 公安・災害

4 刑法犯罪種別発生・検挙状況

年次 罪種区分	平成24年		平成25年		平成26年		平成27年	
	発生	検挙	発生	検挙	発生	検挙	発生	検挙
総数	2,229	639	2,163	564	1,816	587	1,604	689
凶悪犯	20	17	17	12	16	16	8	8
殺人・えい児殺	1	—	4	4	7	7	3	4
強盗	15	14	9	5	7	7	2	1
放火	1	1	3	3	2	2	—	—
強ごうかん 強姦	3	2	1	—	—	—	3	3
粗暴犯	71	58	97	77	120	101	88	80
暴行・傷害	65	53	88	71	109	91	78	70
脅迫・恐喝	6	5	9	6	11	10	10	10
凶器準備集合	—	—	—	—	—	—	—	—
窃盗	1,728	443	1,623	341	1,255	300	1,175	439
重要窃盗	265	117	311	130	207	51	169	191
その他の他	1,463	326	1,312	211	1,048	249	1,006	248
知能犯	40	23	52	21	72	30	49	30
詐欺	37	23	47	18	69	28	48	27
横領	1	—	3	1	2	2	—	2
その他の他	2	—	2	2	1	—	1	1
風俗犯	12	8	18	11	34	27	16	16
賭とばく博	—	—	—	—	—	—	1	1
わいせつ	12	8	18	11	34	27	15	15
その他の刑法犯	358	90	356	102	319	113	268	116

資料：熊谷警察署（於 市内）

5 非行少年等補導状況

(1) 刑法犯少年

年次 罪種別	平成 24年	平成 25年	平成 26年	平成 27年
補導総数	117 (37)	84 (8)	86 (15)	71 (10)
殺人・強盗	9	3	2	—
暴行	4	4	5	2
傷害	8 (5)	1	9	8 (1)
脅迫・恐喝	—	1	1	1
窃盗	53 (21)	48 (8)	43 (9)	35 (7)
詐欺・横領	1	1	—	1
わいせつ	—	3	—	1
その他	42 (11)	23	26 (6)	23 (2)

(3) 特別法犯

年次 区分	平成 24年	平成 25年	平成 26年	平成 27年	
補導総数	64 (34)	23 (7)	22 (8)	12 (3)	
学生・生徒	中学生	25 (18)	17 (6)	10 (4)	4 (1)
	高校生	21 (11)	5 (1)	4 (2)	3 (1)
	大学生 (各種学校含む)	1 (1)	—	2	1
有職少年	11 (2)	—	5 (1)	2	
無職少年	6 (2)	1	1 (1)	2 (1)	

(2) 不良行為少年

年次 行為種別	平成 24年	平成 25年	平成 26年	平成 27年
補導総数	1,206 (311)	1,251 (266)	755 (147)	810 (317)
飲酒	13 (7)	15 (4)	12 (6)	4 (4)
喫煙	372 (91)	286 (47)	176 (9)	97 (18)
薬物乱用	—	—	—	—
金品不正要求	—	—	—	—
深夜はいかい	638 (170)	842 (184)	481 (109)	549 (251)
家出	12 (11)	12 (8)	18 (9)	29 (8)
無断外泊	26 (14)	3 (2)	9 (4)	6 (4)
不健全性的行為	2 (1)	4 (2)	3 (2)	1
性的いたづら	—	—	—	—
不良交友	—	—	—	—
怠学	24 (4)	28 (8)	17 (2)	7 (4)
不健全娯楽	—	—	—	74 (23)
金品持ち出し	—	1	1	1 (1)
暴走行為	2	4	8 (1)	7
その他	117 (13)	56 (11)	30 (5)	35 (4)

資料：熊谷警察署（於管内）管内）

※（ ）は、女子数

※ 特別法犯とは、刑法犯を除くすべての犯罪(条例に規定するものを含む)をいう。

107 公安・災害

6 火 災 (1) 火災発生状況

年 次	火 災 発 生 件 数				死 傷 者		建物焼失面積 (㎡)	損害額 (千円)
	総数	建物	車両	その他	死者	負傷者		
平成23年	104	57	17	30	2	21	床面 3,392 表面 136	209,952
24	85	45	9	31	3	10	床面 1,378 表面 77	255,989
25	73	39	10	24	1	9	床面 1,828 表面 151	85,587
26	60	40	12	7	4	19	床面 1,896 表面 66	148,433
27	45	28	3	14	2	14	床面 667 表面 569	73,706

資料：消防本部

(2) 原因別火災発生件数

区 分	平成23年	平成24年	平成25年	平成26年	平成27年
発生総件数	104	85	73	60	45
放 火	24	22	16	8	1
放 火 の 疑 い	2	5	5	2	2
こ ん ろ	8	7	9	3	4
た ば こ	8	6	5	6	5
焚 き 火	2	1	1	—	1
ス ト ー ブ	2	—	—	1	1
排 気 管	4	1	1	2	1
ガ ス レ ン ジ	—	—	—	—	—
マ ッ チ ・ ラ イ タ ー	1	1	2	—	1
炉	—	—	—	—	1
直 接 雷	—	—	—	—	—
電 気 機 器	1	1	2	—	—
電 灯 ・ 電 話 等 の 配 線	3	2	2	1	—
灯 火	1	1	—	2	—
取 灰	1	1	—	—	—
配 線 器 具	1	—	1	2	3
火 遊 び	4	1	2	1	—
溶 接 機 ・ 溶 断 機	2	—	1	2	1
そ の 他	29	23	17	19	18
不 明 ・ 調 査 中	11	13	9	11	6

資料：消防本部

7 消 防
 (1) 消防施設と機械力
 各年4月1日現在

区 分	消防署	分署	消防職員	機 械 力								
				普通ポンプ車	水槽付ポンプ車	小型ポンプ付	小型ポンプ	化学車	はしご車	救助工作車	救急車	その他
平成24年	3	4	246	4	7	—	6	1	2	2	7	24
25	3	3	246	4	7	—	6	1	2	2	7	24
26	3	3	246	4	7	—	6	1	2	2	7	24
27	3	3	247	4	7	—	6	1	2	2	7	24
28	3	3	246	4	7	—	6	1	2	2	7	24

資料：消防本部

(2) 消防水利状況
 各年4月1日現在

区 分	防火水槽		掘井戸		さく井式井戸		消火栓		その他
	公設	私設	公設	私設	公設	私設	公設	私設	
平成24年	521	823	383	2	883	343	3,774	6	58
25	520	828	383	2	881	345	3,810	6	58
26	526	836	378	2	878	347	3,834	6	58
27	529	849	378	2	880	350	3,857	6	58
28	527	855	378	2	882	350	3,877	6	57

資料：消防本部

(3) 消防団と機械力
 各年4月1日現在

区 分	消防団本部及び消防分団	消防団員数	機 械 力		
			連絡車	普通消防ポンプ車	水槽付消防車
平成24年	34	512	2	32	—
25	34	511	2	32	—
26	34	504	2	32	—
27	34	496	2	32	—
28	34	498	2	32	—

資料：消防本部

16 市民生活

1 市民所得

(1) 産業別市町村内総生産

年 度	平成21年度	平成22年度	平成23年度
市町村内総生産	805,286	852,143	886,962
第1次産業	5,541	5,085	4,919
農業	5,432	5,025	4,866
林業	69	20	23
水産業	40	40	30
第2次産業	251,746	281,221	303,707
鉱業	103	106	118
製造業	223,531	252,557	274,744
建設業	28,112	28,559	28,844
第3次産業	543,545	560,815	571,427
電気・ガス・水道業	17,052	17,451	15,388
卸売・小売業	92,228	95,619	95,287
金融・保険業	42,360	42,673	40,488
不動産業	119,802	120,454	120,463
運輸業	29,773	29,187	29,398
情報通信業	16,927	24,905	30,073
サービス業	140,560	142,859	149,595
政府サービス生産者	73,475	74,732	75,905
対家計民間非営利サービス生産者	11,366	12,934	14,830
輸入品に課される税・関税	7,540	8,647	10,473
(控除)総資本形成に係る消費税	3,085	3,626	3,564

(2) 市民所得の分配

年 度	平成21年度	平成22年度	平成23年度
市町村民所得(分配)	535,466	548,245	558,748
雇用人報酬	373,893	374,607	371,086
賃金・俸給	326,067	326,791	323,054
雇主の社会負担	47,826	47,816	48,032
雇主の現実社会負担	35,303	36,916	38,725
雇主の帰属社会負担	12,523	10,900	9,307
財産所得	27,658	29,390	29,003
受取	44,734	46,821	47,407
支払	17,076	17,431	18,404
一般政府	-5,030	-6,375	-7,368
受取	10,288	9,867	9,786
支払	15,318	16,242	17,154
家計	32,172	35,311	36,044
利子	15,553	17,919	17,954
受取	17,213	19,040	19,141
支払	1,660	1,122	1,187
配当(受取)	4,188	4,328	4,830
保険契約者に帰属する財産所得	8,528	8,573	8,617
賃貸料(受取)	3,904	4,491	4,643
対家計民間非営利団体	516	454	326
受取	614	522	389
支払	98	68	63
企業所得(配当受払後)	133,915	144,248	158,660
民間法人企業	59,242	65,216	79,985
公的企業	5,149	5,764	5,657
個人企業	69,524	73,268	73,018
農林水産業	491	842	489
その他の産業	19,000	20,611	19,495
持ち家	50,034	51,814	53,034
(参考)民間法人企業所得(配当受払前)	60,115	64,498	81,309

(3) 関係指標

年 度	平成21年度	平成22年度	平成23年度
就業者1人当たり市町村内純生産(千円)	5,951	6,475	6,746
1人当たり市町村民所得(千円)	2,630	2,698	2,765
雇用人1人当たり雇用人報酬(千円)	4,294	4,308	4,267
市町村内通勤就業者数(人)	99,191	97,861	97,741
年度推計人口(人)	203,605	203,180	202,067
市町村内常住雇用人数(人)	87,066	86,947	86,969

(単位：百万円)

平成24年度	平成25年度	平成25年度 増加率(%)	平成25年度 構成比(%)
964,839	942,917	-2.3	100.0
5,065	5,031	-0.7	0.5
5,027	4,993	-0.7	0.5
8	7	-11.3	0.0
30	31	3.5	0.0
389,166	377,581	-3.0	40.0
91	93	3.2	0.0
358,492	340,613	-5.0	36.1
30,584	36,875	20.6	3.9
562,998	551,710	-2.0	58.5
14,725	15,779	7.2	1.7
93,372	93,091	-0.3	9.9
40,131	39,495	-1.6	4.2
122,178	120,684	-1.2	12.8
28,530	27,043	-5.2	2.9
24,760	19,407	-21.6	2.1
146,255	142,410	-2.6	15.1
76,812	77,077	0.3	8.2
16,234	16,724	3.0	1.8
11,604	12,536	8.0	
3,993	3,941	-1.3	

(単位：百万円)

平成24年度	平成25年度	平成25年度 増加率(%)	平成25年度 構成比(%)
569,962	573,189	0.6	100.0
370,597	368,327	-0.6	64.3
320,190	318,203	-0.6	55.5
50,407	50,124	-0.6	8.7
39,077	39,846	2.0	7.0
11,331	10,278	-9.3	1.8
28,512	31,177	9.3	5.4
46,842	50,015	6.8	8.7
18,331	18,838	2.8	3.3
-8,128	-6,434	20.8	-1.1
9,441	11,573	22.6	2.0
17,570	18,007	2.5	3.1
36,306	37,259	2.6	6.5
17,864	18,121	1.4	3.2
18,584	18,913	1.8	3.3
720	792	10.1	0.1
5,096	5,451	7.0	1.0
9,044	9,265	2.4	1.6
4,302	4,423	2.8	0.8
334	351	5.2	0.1
376	390	3.9	0.1
42	39	-6.7	0.0
170,854	173,685	1.7	30.3
89,959	90,832	1.0	15.8
6,087	6,092	0.1	1.1
74,808	76,761	2.6	13.4
1,000	996	-0.3	0.2
18,979	21,904	15.4	3.8
54,829	53,861	-1.8	9.4
91,569	91,354	-0.2	15.9

(単位：千円)

平成24年度	平成25年度	平成25年度 増加率(%)	平成25年度 構成比(%)
7,414	7,213	-2.7	
2,829	2,862	1.2	
4,256	4,215	-1.0	
97,868	98,278	0.4	
201,489	200,306	-0.6	
87,068	87,375	0.4	

資料：平成25年度埼玉の市町村経済計算

※「市町村経済計算」は、最新年度の数値が公表されると、過去に遡って数値が改訂されます。

111 市民生活

2 酒類消費状況 (熊谷税務署管内)

(単位：キロリットル)

年 度	平成22年	平成23年	平成24年	平成25年	平成26年
総 量	20,918	21,902	20,857	21,187	22,480
清 酒	1,645	1,771	1,596	1,616	1,752
合 成 清 酒	97	88	82	82	71
連 続 式 蒸 留 し ょ う ち ゅ う	2,199	2,176	2,118	2,204	2,234
単 式 蒸 留 し ょ う ち ゅ う	608	664	647	714	754
み り ん	236	263	247	275	275
ビ ー ル	6,368	7,006	6,560	6,492	6,794
果 実 酒	437	521	548	611	845
甘 味 果 実 酒	19	20	18	18	17
ウ イ ス キ ー	253	263	257	281	389
ブ ラ ン デ ー	10	10	10	11	13
発 泡 酒	1,906	1,630	1,482	1,399	1,928
原 料 用 ア ル コ ー ル ・ ス ピ リ ッ ツ	476	506	595	679	825
リ キ ュ ー ル	4,569	4,914	4,835	5,047	4,905
そ の 他	2,089	2,071	1,863	1,757	1,679

資料：関東信越国税局

※ 「その他」欄は、その他の醸造酒、粉末酒及び雑酒の合計を示したものである。

※ 単位未満は、四捨五入のため、合計と一致しない場合がある。

3 勤労者世帯1世帯当たり年平均1か月間の収入及び支出（さいたま市）

(1) 収入

(単位：円)

区 分	平成22年					
	平成22年	平成23年	平成24年	平成25年	平成26年	平成27年
集 計 世 帯 数	56	53	56	58	55	51
世 帯 人 員 (人)	2.35	2.42	3.26	2.60	2.65	2.09
有 業 人 員 (人)	1.36	1.34	1.59	1.40	1.47	1.39
世 帯 主 の 年 齢 (歳)	42.3	46.1	47.5	49.6	47.7	46.9
受 取	860,223	969,759	1,157,000	977,436	985,161	864,200
実 収 入	465,365	533,798	595,450	529,989	521,220	462,842
経 常 収 入	456,085	529,441	589,198	525,100	515,067	455,138
勤 め 先 収 入	436,880	506,983	555,263	498,515	473,664	427,492
世 帯 主 収 入	402,053	467,170	488,346	449,788	431,276	385,793
定 期 収 入	343,592	372,524	425,998	374,647	355,612	347,350
臨 時 収 入	2,410	6,311	3,211	2,522	2,046	1,599
賞 与	56,051	88,335	59,137	72,619	73,618	36,843
配 偶 者 の 収 入	32,426	31,165	60,846	44,502	36,220	34,055
他 の 世 帯 員 収 入	2,401	8,648	6,070	4,225	6,167	7,644
事 業 ・ 内 職 収 入	1,045	628	484	3,551	10,056	1,947
家 賃 収 入	489	342	0	3,137	140	427
他 の 事 業 収 入	372	112	60	204	9,757	647
内 職 収 入	184	174	424	210	160	873
他 の 経 常 収 入	18,160	21,830	33,451	23,035	31,348	25,699
財 産 収 入	368	343	420	72	5,655	84
社 会 保 障 給 付	17,682	21,144	32,473	22,512	23,994	24,861
仕 送 り 金	110	343	558	451	1,699	755
特 別 収 入	9,280	4,357	6,253	4,889	6,153	7,704
受 贈 金	5,078	1,981	2,584	1,622	2,114	4,246
他 の 特 別 収 入	4,202	2,376	3,669	3,267	4,038	3,458
実 収 入 以 外 の 受 取	333,496	358,819	492,297	373,572	387,080	345,705
預 貯 金 引 出	289,143	315,353	389,734	316,963	317,349	291,376
保 険 金	4,058	6,239	4,086	3,042	2,317	1,629
有 価 証 券 売 却	67	1,397	0	230	0	0
土 地 家 屋 借 入 金	0	0	50,054	0	35	0
他 の 借 入 金	322	158	44	0	1,098	126
分 割 払 購 入 借 入 金	4,373	4,356	6,847	5,707	4,560	2,729
一 括 払 購 入 借 入 金	35,348	31,167	41,336	47,460	61,548	49,706
財 産 売 却	0	0	0	0	0	0
そ の 他	184	150	197	171	172	139
繰 入 金	61,362	77,143	69,252	73,875	76,862	55,653

資料：総務省統計局「家計調査年報」

※ 単位未満は、四捨五入のため、合計と一致しない場合がある。

113 市民生活

(2) 支 出

(単位：円)

区 分	平成22年	平成23年	平成24年	平成25年	平成26年	平成27年
支 払	860,223	969,759	1,157,000	977,436	985,161	864,200
実 支 出	329,936	384,839	440,732	375,936	410,814	348,885
消費支出	255,373	286,314	331,614	276,721	322,088	267,964
食 料	66,039	64,865	71,962	67,292	69,379	65,279
住 居	25,834	39,355	26,346	14,493	34,274	40,058
光熱・水道	17,915	19,052	21,731	19,948	21,978	18,710
家具・家事用品	6,659	8,067	11,980	8,645	10,936	8,607
被服及び履物	12,620	13,388	15,917	14,333	18,023	15,777
保健医療	9,023	8,054	11,091	9,493	11,619	6,721
交通・通信	31,422	39,528	42,944	41,631	47,584	34,166
教 育	11,192	13,271	36,290	11,560	23,946	10,393
教養娯楽	36,394	34,487	31,944	34,882	35,485	28,040
その他の消費支出	38,274	46,248	61,409	54,445	48,865	40,212
非消費支出	74,563	98,525	109,118	99,215	88,726	80,921
直接税	32,448	47,338	53,929	45,489	42,809	32,724
社会保険料	42,073	51,150	55,189	53,463	45,901	48,187
他の非消費支出	41	36	0	262	16	9
実支出以外の支払	462,448	510,240	651,547	532,469	503,578	461,047
預貯金	364,329	416,915	475,976	413,699	412,486	381,532
保 険 料	16,116	18,040	25,609	20,775	17,717	15,384
有価証券購入	651	1,551	1,360	1,215	1,633	581
土地家屋借金返済	29,303	30,695	50,011	61,516	26,893	19,829
他の借金返済	274	1,728	995	752	1,543	1,080
分割払購入 借入金返済	10,123	15,546	8,495	3,420	2,346	2,669
一括払購入 借入金返済	21,499	25,247	36,564	29,914	34,557	32,497
財産購入	19,302	0	52,052	875	4,607	7,170
そ の 他	851	518	484	303	1,796	304
繰 越 金	67,840	74,681	64,721	69,031	70,769	54,268
現 物 総 額	10,421	7,159	6,066	4,412	6,720	4,682
食 料	2,711	3,766	3,680	3,281	3,793	1,794
可 処 分 所 得	390,802	435,273	486,333	430,774	432,494	381,922
黒 字	135,429	148,959	154,718	154,053	110,406	113,958
黒 字 率 (%)	34.7	34.2	31.8	35.8	25.5	29.8
エンゲル係数 (%)	25.9	22.7	21.7	24.3	21.5	24.4

資料：総務省統計局「家計調査年報」

※ 単位未満は、四捨五入のため、合計と一致しない場合がある。

4 さいたま市・全国・東京都区部 消費者物価総合指数の動き

(平成27年平均=100)

年/年度/月	さいたま市			全 国			東京都区部		
	指数	変化率 (%)		指数	変化率 (%)		指数	変化率 (%)	
		対前月	対前年同月		対前月	対前年同月		対前月	対前年同月
平成21年平均	96.6	—	-1.1	97.2	—	-1.4	98.9	—	-1.2
22	95.6	—	-1.0	96.5	—	-0.7	98.0	—	-1.0
23	95.5	—	-0.1	96.3	—	-0.3	97.5	—	-0.5
24	95.8	—	0.4	96.2	—	0.0	97.0	—	-0.5
25	96.4	—	0.6	96.6	—	0.4	97.1	—	0.1
26	99.1	—	2.8	99.2	—	2.7	99.3	—	2.3
27	100.0	—	0.9	100.0	—	0.8	100.0	—	0.7
平成21年度平均	96.2	—	-1.6	96.9	—	-1.7	98.6	—	-1.7
22	95.5	—	-0.6	96.4	—	-0.4	97.8	—	-0.6
23	95.7	—	0.3	96.3	—	-0.1	97.4	—	-0.4
24	95.7	—	0.0	96.1	—	-0.3	96.8	—	-0.7
25	96.8	—	1.1	96.9	—	0.9	97.3	—	0.5
26	99.7	—	3.1	99.8	—	2.9	99.8	—	2.6
27	100.0	—	0.2	100.0	—	0.2	100.0	—	0.1
平成27年1月	99.7	0.0	2.7	99.6	-0.2	2.4	99.6	-0.2	2.3
2	99.5	-0.1	2.5	99.4	-0.2	2.2	99.5	-0.1	2.3
3	99.8	0.3	2.7	99.7	0.3	2.3	99.8	0.3	2.3
4	100.4	0.6	1.1	100.2	0.5	0.6	100.4	0.5	0.7
5	100.4	0.0	0.8	100.4	0.2	0.5	100.4	0.1	0.5
6	100.2	-0.2	0.4	100.2	-0.2	0.4	100.2	-0.2	0.3
7	100.0	-0.2	0.1	100.1	-0.2	0.2	100.0	-0.2	0.1
8	100.2	0.2	0.1	100.2	0.1	0.2	100.1	0.1	0.1
9	100.2	-0.1	0.1	100.3	0.1	0.0	100.2	0.1	-0.1
10	100.1	-0.1	0.2	100.2	0.0	0.3	100.2	0.0	0.1
11	99.7	-0.4	0.3	99.9	-0.4	0.3	99.8	-0.4	0.1
12	99.8	0.1	0.0	99.8	0.0	0.2	99.9	0.1	0.1
平成28年1月	99.5	-0.3	-0.1	99.5	-0.3	-0.1	99.4	-0.5	-0.2
2	99.7	0.1	0.1	99.6	0.1	0.2	99.7	0.3	0.2
3	99.6	-0.1	-0.2	99.7	0.1	0.0	99.9	0.3	0.1

資料：消費者物価指数速報

※ 年平均・年度平均指数の変化率は、それぞれ対前年平均・対前年度平均である。

17 財 政

1 予算及び決算の推移

(1) 一般会計

(単位：千円)

年 度	予 算		決 算		市民一人当たり 歳出決算額(円)
	当 初	最 終	歳 入	歳 出	
23年度	58,700,000	65,804,126	66,211,621	60,998,049	299,553
24年度	57,500,000	65,646,205	65,161,820	60,975,927	300,961
25年度	58,500,000	64,384,114	63,307,280	58,577,837	290,634
26年度	60,300,000	68,016,340	67,250,025	63,838,550	317,817
27年度	64,600,000	69,133,253	68,555,491	64,363,861	322,011
28年度	63,600,000	×	×	×	×

資料：財政課

※ 人口は、各年度末総人口を用いた。

(2) 特別会計

(単位：千円)

年 度	予 算		決 算		市民一人当たり 歳出決算額(円)
	当 初	最 終	歳 入	歳 出	
23年度	28,220,000	28,729,424	27,885,637	27,740,965	136,232
24年度	28,920,000	29,797,879	28,527,072	28,207,432	139,244
25年度	29,980,000	30,669,290	29,316,237	29,026,820	144,017
26年度	30,180,000	30,460,132	29,496,726	29,314,440	145,940
27年度	32,720,000	33,060,162	32,035,918	31,792,429	159,057
28年度	32,620,000	×	×	×	×

資料：財政課

※ 人口は、各年度末総人口を用いた。

2 税収の状況

(単位：千円、%)

区 分	平成24年度		平成25年度		平成26年度		平成27年度	
	額	構成比	額	構成比	額	構成比	額	構成比
総 額	29,957,925	100.0	29,732,522	100.0	30,522,850	100.0	29,763,144	100.0
市 民 税	14,505,082	48.4	13,935,390	46.9	14,680,580	48.1	14,137,704	47.5
固定資産税	11,923,300	39.8	12,083,179	40.6	12,152,998	39.8	11,999,555	40.3
軽自動車税	331,494	1.1	342,895	1.2	355,616	1.2	368,310	1.2
たばこ税	1,500,940	5.0	1,641,977	5.5	1,592,013	5.2	1,542,029	5.2
都市計画税	1,697,109	5.7	1,729,081	5.8	1,741,643	5.7	1,715,546	5.8

資料：財政課

117 財政

3 一般会計歳入歳出決算 (1) 歳入

(単位：千円、%)

区 分	平成24年度		平成25年度		平成26年度		平成27年度	
	額	構成比	額	構成比	額	構成比	額	構成比
総 額	65,161,820	100.0	63,307,280	100.0	67,250,025	100.0	68,555,491	100.0
市 税	29,957,925	46.0	29,732,522	47.0	30,522,850	45.4	29,763,144	43.4
地 方 譲 与 税	786,243	1.2	697,452	1.1	663,790	1.0	693,901	1.0
利 子 割 交 付 金	55,631	0.1	50,196	0.1	44,294	0.1	38,534	0.1
配 当 割 交 付 金	56,113	0.1	106,200	0.2	200,864	0.3	155,819	0.2
株 式 等 譲 渡 金 所 得 割 交 付	16,227	0.0	174,355	0.3	123,045	0.2	157,794	0.2
地 方 消 費 税 金 交 付	1,871,395	2.9	1,855,447	2.9	2,207,428	3.3	3,529,066	5.1
ゴ ル フ 場 利 用 税 金 交 付	71,072	0.1	75,402	0.1	72,838	0.1	72,187	0.1
自 動 車 取 得 税 金 交 付	340,719	0.5	274,384	0.4	128,482	0.2	208,316	0.3
地 方 特 例 交 付 金	122,822	0.2	121,802	0.2	114,652	0.2	115,535	0.2
地 方 交 付 税	6,648,733	10.2	6,019,513	9.5	6,397,341	9.5	6,064,174	8.8
交 通 安 全 対 策 金 特 別 交 付	38,714	0.1	35,945	0.1	31,390	0.0	33,472	0.1
分 担 金 担 及 び 金	820,929	1.2	812,669	1.3	1,007,308	1.5	781,692	1.1
使 用 料 数 及 び 料	859,877	1.3	866,164	1.4	903,916	1.3	867,586	1.3
国 庫 支 出 金	7,746,578	11.9	7,994,680	12.6	9,315,972	13.8	9,976,049	14.6
県 支 出 金	3,453,531	5.3	3,469,246	5.5	3,934,149	5.8	4,278,599	6.2
財 産 収 入	635,569	1.0	242,961	0.4	320,175	0.5	186,298	0.3
寄 附 金	17,788	0.0	12,117	0.0	20,021	0.0	55,038	0.1
繰 入 金	53,644	0.1	332,189	0.5	44,409	0.1	1,293,927	1.9
繰 越 金	5,213,572	8.0	4,185,892	6.6	4,729,443	7.0	3,411,475	5.0
諸 収 入	2,786,638	4.3	2,984,644	4.7	3,001,758	4.5	3,043,385	4.4
市 債	3,608,100	5.5	3,263,500	5.1	3,465,900	5.2	3,829,500	5.6
自 主 財 源 比 率	61.9%		61.9%		60.3%		57.5%	
依 存 財 源 比 率	38.1%		38.1%		39.7%		42.5%	

資料：財政課

(2) 歳 出		(単位：千円、%)							
区 分	平成24年度		平成25年度		平成26年度		平成27年度		
	額	構成比	額	構成比	額	構成比	額	構成比	
総 額	60,975,927	100.0	58,577,837	100.0	63,838,550	100.0	64,363,861	100.0	
議 会 費	465,523	0.8	453,008	0.8	465,081	0.7	461,462	0.7	
総 務 費	9,273,211	15.2	7,126,806	12.2	8,060,884	12.6	8,578,592	13.3	
民 生 費	22,646,342	37.1	22,904,616	39.1	24,951,461	39.1	25,437,289	39.5	
衛 生 費	4,915,542	8.1	4,868,028	8.3	5,249,794	8.2	5,358,339	8.3	
労 働 費	391,835	0.7	391,516	0.7	390,800	0.6	390,583	0.6	
農 林 水 産 業 費	1,054,999	1.7	1,075,828	1.8	1,433,574	2.3	1,410,673	2.2	
商 工 費	1,351,976	2.2	1,336,617	2.3	1,359,373	2.1	1,830,721	2.9	
土 木 費	6,095,338	10.0	6,455,988	11.0	6,130,187	9.6	6,261,866	9.7	
消 防 費	2,951,622	4.8	2,376,766	4.0	2,843,351	4.5	2,612,488	4.1	
教 育 費	6,291,003	10.3	6,424,470	11.0	8,299,090	13.0	6,706,075	10.4	
公 債 費	5,538,536	9.1	5,164,194	8.8	4,654,955	7.3	5,315,773	8.3	

資料：財政課

119 財政

4 特別会計歳入歳出決算

(単位：千円)

区 分	平成24年度		平成25年度		平成26年度		平成27年度	
	歳 入	歳 出	歳 入	歳 出	歳 入	歳 出	歳 入	歳 出
総 額	28,527,073	28,207,432	29,316,237	29,026,820	29,496,726	29,314,440	32,035,918	31,792,429
国民健康保険	21,091,898	21,091,898	21,544,469	21,544,469	21,736,520	21,736,520	24,528,832	24,528,832
下水道	3,467,650	3,467,650	3,494,292	3,491,657	3,648,106	3,648,106	3,475,962	3,475,962
公共用地先行取得	181,500	102,671	268,222	267,551	77,893	77,893	90,076	90,076
駐車場事業	281,275	281,275	293,446	293,446	241,207	241,207	137,656	137,656
老人保健	—	—	—	—	—	—	—	—
熊谷都市計画事業 土地区画整理事業	1,208,943	1,020,696	1,485,215	1,246,768	1,477,327	1,318,273	1,494,970	1,273,538
(籠原中央第一土地 区画整理事業)	403,378	350,556	548,239	392,765	643,561	568,141	467,463	393,131
(上石第一土地 区画整理事業)	234,237	221,437	216,414	192,605	233,522	222,122	346,474	252,774
(上之土地 区画整理事業)	571,328	448,703	720,562	661,398	600,244	528,010	681,032	627,632
農業集落排水事業	485,747	485,747	362,834	362,834	375,702	375,702	374,250	374,250
後期高齢者医療	1,810,060	1,757,495	1,867,759	1,820,095	1,939,971	1,916,739	1,934,172	1,912,115

資料：財政課

5 普通会計（歳出）性質別決算

（単位：千円、％）

区 分	平成24年度		平成25年度		平成26年度		平成27年度	
	額	構成比	額	構成比	額	構成比	額	構成比
総 額	61,024,801	100.0	59,068,033	100.0	64,048,204	100.0	64,427,953	100.0
経 常 的 経 費	43,931,545	71.9	43,500,871	73.7	45,491,513	71.0	47,211,461	73.3
人 件 費	12,357,613	20.2	11,948,418	20.2	11,986,554	18.7	12,009,894	18.6
（うち職員給）	7,921,565	13.0	7,565,110	12.8	7,776,547	12.1	7,708,641	12.0
扶 助 費	14,059,845	23.0	14,101,694	23.9	15,259,225	23.8	15,580,944	24.2
公 債 費	5,591,906	9.2	5,217,021	8.8	4,720,496	7.4	5,405,849	8.4
物 件 費	6,987,572	11.4	7,121,301	12.1	7,639,385	11.9	8,003,393	12.4
維持補修費	541,479	0.9	595,626	1.0	553,036	0.9	588,713	0.9
補 助 費 等	4,393,130	7.2	4,516,811	7.7	5,332,817	8.3	5,622,668	8.7
投 資 的 経 費	5,005,913	8.2	5,262,693	8.9	7,135,426	11.2	7,095,422	11.0
普通建設事業費	5,004,758	8.2	5,252,667	8.9	7,135,426	11.2	7,095,422	11.0
（うち補助）	1,568,405	2.6	1,747,967	3.0	2,498,800	3.9	2,738,263	4.2
（うち単独）	3,436,353	5.6	3,504,700	5.9	4,636,626	7.3	4,357,159	6.8
災害復旧事業費	1,155	0.0	10,026	0.0	0	0.0	0	0.0
そ の 他	12,087,343	19.9	10,304,469	17.4	11,421,265	17.8	10,121,070	15.7
積 立 金	2,962,019	4.9	1,029,888	1.7	1,867,439	2.9	163,306	0.3
投資及び出資金	2,248	0.0	2,303	0.0	9,543	0.0	2,303	0.0
貸 付 金	1,075,189	1.8	1,065,736	1.8	1,080,411	1.7	1,077,190	1.7
繰 出 金	8,047,887	13.2	8,206,542	13.9	8,463,872	13.2	8,878,271	13.8

資料：財政課

※ 普通会計とは、一般会計に企業会計以外の特別会計（公共用地先行取得＋下水道都市下水路事業＋土地区画整理事業の一部）を合算したものをいう。

121 財政

6 市債の借入残高

(単位：千円)

区 分	平成24年度末	平成25年度末	平成26年度末	平成27年度末
一 般 会 計	41,629,980	40,272,395	39,526,470	38,428,484
財 務 省	25,088,824	24,867,259	23,785,393	21,846,052
旧郵政公社(郵貯・簡保)	3,593,777	2,931,660	2,400,544	1,958,694
地方公共団体金融機構	6,376,919	6,280,200	6,164,104	5,679,699
埼 玉 県	922,520	779,040	637,190	497,340
市 中 銀 行	2,514,592	2,535,518	3,603,244	3,671,392
市 農 協	664,855	508,041	350,935	251,041
そ の 他	2,468,493	2,370,677	2,585,060	4,524,266
特 別 会 計	23,007,501	21,843,723	20,638,210	19,468,671
財 務 省	4,617,860	4,516,067	4,725,921	4,855,295
旧郵政公社(郵貯・簡保)	7,648,148	7,183,004	6,704,410	6,211,915
地方公共団体金融機構	8,897,558	8,567,551	7,947,445	7,444,840
埼 玉 県	—	—	—	—
市 中 銀 行	409,176	442,460	383,488	301,405
市 農 協	199,104	149,328	99,552	49,776
そ の 他	1,235,655	985,313	777,394	605,440
水 道 事 業 会 計	13,671,817	13,061,188	12,518,041	12,011,049
財 務 省	6,890,512	6,783,951	6,657,907	6,510,850
旧郵政公社(郵貯・簡保)	—	—	—	—
地方公共団体金融機構	5,508,915	5,318,712	5,189,218	5,063,499
市 中 銀 行	809,336	624,339	466,721	351,733
市 農 協	157,659	129,676	101,481	84,967
そ の 他	305,395	204,510	102,714	—

資料：財政課、水道部

7 市有財産
 (1) 市有財産
 各年3月31日現在

区 分	土地 (㎡)	建物 (㎡)	有価証券及び 出資による権 利 (千円)	基金 (千円)
平成26年	3,946,083	563,397	493,680	17,527,943
27	3,947,121	563,397	499,830	19,351,236
28	3,945,501	566,082	499,830	18,227,870

資料：庶務課

(2) 土地・建物
 各年3月31日現在

財 産 区 分	平成26年		平成27年		平成28年	
	土地 (㎡)	建物 (㎡)	土地 (㎡)	建物 (㎡)	土地 (㎡)	建物 (㎡)
総 数	3,946,083	563,397	3,947,121	563,397	3,945,501	566,082
行 政 財 産	3,683,014	562,192	3,689,707	562,192	3,687,159	564,911
公用財産	145,305	54,773	149,035	54,773	148,780	54,509
本庁舎	53,257	26,535	53,257	26,535	53,257	26,535
消防施設	12,525	8,153	12,140	8,153	11,885	7,889
その他の施設	79,523	20,085	83,638	20,085	83,638	20,085
公共用財産	3,537,709	507,419	3,540,672	507,419	3,538,379	510,402
小学校	606,861	167,222	606,861	168,445	606,861	169,103
中学校	440,461	122,933	440,461	122,933	440,461	124,926
高等学校	—	—	—	—	—	—
保育所	30,603	7,703	30,603	6,716	30,603	6,716
公営住宅	77,476	48,559	77,476	48,559	77,476	48,559
公園	1,271,552	9,922	1,280,008	9,922	1,280,008	9,922
その他の施設	1,110,756	151,080	1,105,263	150,844	1,102,970	151,176
普 通 財 産	263,069	1,205	257,414	1,205	258,342	1,171

資料：庶務課

18 選挙

1 各種選挙結果状況

(1) 衆議院議員総選挙 (小選挙区選出議員選挙)

執行年月日		当日 有権者数	投票者数	不在・ 期日前・ 在外	投票率 (%)	男	女
旧熊谷市	平成12年 6月25日	122,421	74,184	5,091	60.60	60.63	60.56
	15年11月 9日	124,025	65,593	6,750	52.89	53.85	51.94
	17年 9月11日	124,753	80,766	10,254	64.74	64.76	64.72
旧大里町	平成12年 6月25日	6,231	4,288	240	68.82	68.94	68.69
	15年11月 9日	6,514	3,730	255	57.26	58.21	56.33
	17年 9月11日	6,689	4,494	425	67.18	67.49	66.88
旧妻沼町	平成12年 6月25日	22,815	14,640	1,063	64.17	64.59	63.75
	15年11月 9日	22,905	12,570	1,200	54.88	56.40	53.37
	17年 9月11日	22,830	15,138	1,753	66.31	66.90	65.72
旧江南町	平成12年 6月25日	9,623	5,743	441	59.68	61.05	58.37
	15年11月 9日	9,693	5,130	650	52.92	54.05	51.83
	17年 9月11日	9,764	6,505	839	66.62	66.89	66.36
平成21年 8月30日		165,641	111,722	19,672	67.45	68.26	66.64
平成24年12月16日		165,530	96,658	16,807	58.39	59.47	57.34
平成26年12月14日		165,077	88,103	18,473	53.37	54.61	52.16

資料：選挙管理委員会

(2) 参議院議員通常選挙 (選挙区選出議員選挙)

執行年月日		当日 有権者数	投票者数	不在・ 期日前・ 在外	投票率 (%)	男	女
旧熊谷市	平成13年 7月29日	123,259	62,044	7,273	50.34	51.08	49.59
	15年10月26日※	123,980	29,215	2,640	23.56	25.62	21.53
	16年 7月11日	124,241	61,199	7,814	49.26	50.74	47.80
旧大里町	平成13年 7月29日	6,325	3,536	291	55.91	56.09	55.73
	15年10月26日※	6,507	1,752	96	26.92	28.06	25.81
	16年 7月11日	6,521	3,416	335	52.38	53.60	51.19
旧妻沼町	平成13年 7月29日	22,852	12,355	1,473	54.07	54.89	53.26
	15年10月26日※	22,906	6,584	543	28.74	30.57	26.93
	16年 7月11日	22,897	10,475	1,398	45.75	47.14	44.37
旧江南町	平成13年 7月29日	9,615	5,010	582	52.11	53.00	51.25
	15年10月26日※	9,693	2,583	410	26.65	28.63	24.72
	16年 7月11日	9,706	5,012	753	51.64	53.16	50.15
平成19年 7月29日		165,454	87,792	14,393	53.06	54.39	51.74
22年 7月11日		165,732	87,442	16,585	52.76	54.42	51.12
25年 7月21日		165,252	79,587	18,209	48.16	49.92	46.44
28年 7月10日		167,973	83,562	22,018	49.75	50.92	48.60

資料：選挙管理委員会

※ は補欠選挙

(3) 埼玉県知事選挙

執行年月日	当日 有権者数	投票者数		投票率 (%)	男	女	
			不在・ 期日前				
旧熊谷市	平成 8年 6月 23日	116,812	37,927	1,123	32.47	32.99	31.95
	12年 6月 25日	120,445	73,972	5,012	61.42	61.59	61.24
	15年 8月 31日	122,251	39,743	2,714	32.51	33.55	31.49
旧大里町	平成 8年 6月 23日	5,593	3,072	67	54.93	53.14	56.66
	12年 6月 25日	6,228	4,283	240	68.77	68.78	68.76
	15年 8月 31日	6,476	2,677	127	41.34	41.92	40.76
旧妻沼町	平成 8年 6月 23日	21,724	9,309	…	42.85	42.43	43.27
	12年 6月 25日	22,575	14,608	1,050	64.71	65.21	64.22
	15年 8月 31日	22,720	9,238	763	40.66	40.86	40.47
旧江南町	平成 8年 6月 23日	9,194	4,049	107	44.04	45.00	43.12
	12年 6月 25日	9,585	5,727	438	59.75	61.09	58.48
	15年 8月 31日	9,664	3,704	310	38.33	39.07	37.61
	平成19年 8月 26日	163,792	44,564	5,992	27.21	28.50	25.93
	23年 7月 31日	164,092	39,137	6,272	23.85	24.62	23.10
	27年 8月 9日	163,030	42,168	8,839	25.87	26.96	24.79

資料：選挙管理委員会

(4) 埼玉県議会議員一般選挙

執行年月日	当日 有権者数	投票者数		投票率 (%)	男	女	
			不在・ 期日前				
旧熊谷市	平成 7年 4月 9日	115,604	46,049	1,058	39.83	39.30	40.36
	11年 4月 11日	119,703	58,135	2,545	48.57	47.94	49.18
	15年 4月 13日	121,793	55,239	3,213	45.35	44.35	46.34
旧大里町	平成 7年 4月 9日	5,429	2,865	70	52.77	52.48	53.06
	11年 4月 11日	6,026	3,515	130	58.33	58.36	58.30
	15年 4月 13日	6,453	3,397	171	52.64	51.17	54.10
旧妻沼町	平成 7年 4月 9日	21,431	11,018	…	51.41	50.79	52.02
	11年 4月 11日	22,364	11,975	559	53.55	53.20	53.89
	15年 4月 13日	22,620	11,184	618	49.44	48.83	50.05
旧江南町	平成 7年 4月 9日	8,966	3,119	131	34.79	36.16	33.46
	11年 4月 11日	無 投 票					
	15年 4月 13日	9,565	2,960	249	30.95	32.73	29.22
	平成19年 4月 8日	164,017	79,389	6,225	48.40	48.06	48.74
	23年 4月 10日	164,599	68,570	8,267	41.66	41.84	41.48
	27年 4月 12日	162,643	67,383	11,831	41.43	41.68	41.18

資料：選挙管理委員会

(5) 市(町・村)長選挙

	執行年月日	当日 有権者数	投票者数		投票率 (%)	男	女
				不在・ 期日前			
旧熊谷市	平成 2年 7月 8日	無	投票				
	6年 7月10日	114,958	47,819	1,230	41.60	40.68	42.50
	10年 7月12日	無	投票				
	14年 7月 7日	121,887	39,614	2,178	32.50	32.36	32.64
旧大里町	平成 2年12月23日	5,332	4,916	…	92.20	91.02	93.33
	6年12月18日	5,442	4,672	99	85.85	83.80	87.87
	10年12月20日	6,026	4,708	…	78.13	75.76	80.45
	14年12月22日	6,440	4,991	288	77.50	75.95	79.03
旧妻沼町	平成 3年 1月27日	20,311	17,051	…	83.95	81.45	86.40
	7年 1月22日	無	投票				
	11年 1月24日	22,420	14,307	536	63.81	62.17	65.44
	15年 1月26日	22,716	13,701	731	60.31	59.06	61.55
旧江南町	平成 4年11月15日	無	投票				
	8年11月17日	無	投票				
	12年11月12日	9,526	7,180	456	75.37	75.17	75.57
	16年11月14日	9,676	6,007	564	62.08	60.57	63.56
	平成17年11月 6日	無	投票				
	21年10月25日	164,378	61,221	7,855	37.24	37.40	37.09
	25年10月27日	163,848	53,734	9,335	32.80	33.09	32.51

資料：選挙管理委員会

(6) 市(町・村) 議会議員一般選挙

	執行年月日	当日 有権者数	投票者数		投票率 (%)	投票率	
				不在・ 期日前		男	女
旧熊谷市	平成 3年 4月 21日	108,943	74,867	1,817	68.72	65.46	71.92
	6年 7月 10日※	114,958	47,734	1,196	41.52	40.60	42.44
	7年 4月 23日	115,599	70,617	1,920	61.09	58.29	63.85
	11年 4月 25日	119,662	70,718	4,155	59.10	56.79	61.38
	15年 4月 27日	121,793	62,832	4,947	51.59	49.71	53.44
旧大里町	平成 2年 12月 23日※	無 投票					
	3年 9月 29日	5,324	4,847	…	91.04	89.75	92.29
	7年 10月 1日	5,508	5,044	134	91.58	90.42	92.70
	11年 10月 3日	6,136	5,244	227	85.46	83.50	87.39
	15年 9月 28日	6,471	5,185	294	80.13	78.20	82.03
旧妻沼町	平成 3年 4月 21日	20,314	17,390	…	85.61	83.38	87.79
	7年 4月 23日	21,441	17,017	…	79.37	76.85	81.85
	11年 4月 25日	22,372	16,819	861	75.18	72.88	77.45
	15年 4月 27日	22,624	16,368	1,118	72.35	70.01	74.66
旧江南町	平成 3年 2月 17日	8,262	7,216	270	87.34	85.44	89.18
	4年 11月 15日※	8,608	3,638	84	42.26	42.50	42.03
	7年 2月 19日	無 投票					
	8年 11月 17日※	…	…	…	…	…	…
	11年 2月 14日	9,518	7,444	409	78.20	77.37	79.01
	15年 2月 16日	9,530	7,132	665	74.84	72.56	77.04
	平成 19年 4月 22日	163,381	95,321	9,461	58.34	56.71	59.95
	21年 10月 25日※	164,378	61,207	7,852	37.24	37.39	37.08
	23年 4月 24日	163,705	82,579	11,598	50.44	49.38	51.49
	25年 10月 27日※	163,848	53,705	9,325	32.78	33.07	32.49
	27年 4月 26日	162,540	76,218	14,670	46.89	46.08	47.69

資料：選挙管理委員会

※ は補欠選挙

2 投票区別選挙人名簿登録者数
平成28年9月2日現在（定時登録）

投票区	投票区名	計	男	女
	総 数	168,797	84,143	84,654
1	本 町 ・ 宮 町	1,397	665	732
2	星 川	1,237	627	610
3	銀 座 北	3,216	1,579	1,637
4	筑 波 ・ 末 広	1,489	728	761
5	銀 座 南	4,308	2,111	2,197
6	荒 川	3,765	1,854	1,911
7	本 石	1,561	790	771
8	石 原	2,769	1,298	1,471
9	上 石	4,862	2,420	2,442
10	箱 田	2,326	1,095	1,231
11	肥 塚	5,587	2,728	2,859
12	成 田	5,185	2,525	2,660
13	大 幡 北	3,286	1,579	1,707
14	佐 谷 田	5,303	2,625	2,678
15	久 下 ・ 太 井	5,420	2,702	2,718
16	玉 井	4,754	2,320	2,434
17	大 麻 生	5,353	2,658	2,695
18	中 条	4,063	1,987	2,076
19	奈 良	4,969	2,424	2,545
20	別 府	5,545	2,763	2,782
21	三 尻	3,274	2,072	1,202
22	吉 岡	5,417	2,742	2,675
23	星 宮	1,377	681	696
24	曙 町	2,735	1,400	1,335
25	荒 川 東	2,661	1,361	1,300
26	富 士 見	4,574	2,229	2,345
27	籠 原 東	4,771	2,340	2,431
28	新 堀	4,098	2,081	2,017
29	久 保 島	3,463	1,677	1,786
30	中 西	1,284	638	646
31	大 原	5,113	2,535	2,578
32	大 幡 南	5,938	2,934	3,004
33	籠 原 西	3,882	1,977	1,905
34	拾 六 間	4,644	2,398	2,246

投票区	投票区名		計	男	女
3 5	大 里	1	2,565	1,312	1,253
3 6	大 里	2	1,501	740	761
3 7	大 里	3	1,217	603	614
3 8	大 里	4	1,912	958	954
3 9	妻 沼	1	3,397	1,677	1,720
4 0	妻 沼	2	2,717	1,367	1,350
4 1	弥 藤	吾	1,975	1,010	965
4 2	男 沼	1	1,599	774	825
4 3	男 沼	2	372	186	186
4 4	太	田	3,005	1,517	1,488
4 5	長 井	1	2,605	1,293	1,312
4 6	長 井	2	1,778	894	884
4 7	長 井	3	1,853	950	903
4 8		秦	2,474	1,237	1,237
4 9	江 南	1	1,227	611	616
5 0	江 南	2	1,354	676	678
5 1	江 南	3	1,307	628	679
5 2	江 南	4	1,688	804	884
5 3	江 南	5	2,405	1,212	1,193
5 4	江 南	6	2,220	1,151	1,069

資料：選挙管理委員会

指定文化財一覧（平成28年3月31日現在）

種 別	種 類	略 号
有形文化財	建造物	有・建
	絵画	有・絵
	工芸品	有・工
	彫刻	有・彫
	書跡・典籍・古文書	有・古
	考古資料	有・考
	歴史資料	有・歴
無形文化財		無形
民俗文化財	有形民俗文化財	有民
	無形民俗文化財	無民
記念物	史跡	記・史
	名勝	記・名
	天然記念物	記・天
	旧跡	記・旧

資料: 江南文化財センター

	No.	種別・種類	名 称	所在地	所有者 (管理者)	時 代	指定年月日
国	1	有・建	平山家住宅	樋春	個人	江戸	S46.6.22
国	2	有・建	歛喜院 聖天堂	妻沼	歛喜院	江戸	(県指定) S34.3.20 S59.12.28
国	3	有・建	歛喜院 貴惣門	妻沼	歛喜院	江戸	(県指定) S47.3.28 H14.5.23
国	4	有・絵	絹本着色阿弥陀聖衆来迎図	上中条	常光院(県立博物館貸出)	鎌倉	(県指定) S45.3.30 H25.6.19
国	5	有・工	錫杖	妻沼	歛喜院	平安	(旧国宝) T3.4.17 S25.8.29
国	6	有・考	瓦塔 瓦堂 附 須恵器2箇・土師器21箇	船木台	埼玉県	平安	(県指定) S62.3.24 H6.6.28
国	7	記・史	宮塚古墳	広瀬	個人(熊谷市教育委員会)	古墳後期	S31.5.15
県	8	有・建	龍泉寺の観音堂	善ヶ島	龍泉寺	江戸初期	S34.3.20
県	9	有・建	雷電神社本殿 付扉一組(2枚)	上之	上之村神社	桃山～江戸初期	S41.3.8
県	10	有・建	上之村神社本殿	上之	上之村神社	江戸初期	S41.3.8
県	11	有・建	諏訪神社本殿	上新田	諏訪神社	江戸	H28.3.15
県	12	有・絵	松岡格天井画 渡辺崋山筆	三ヶ尻	龍泉寺	江戸	S30.11.1
県	13	有・絵	紙本淡彩双雁図	三ヶ尻	龍泉寺(県立博物館寄託)	江戸	S35.3.1
県	14	有・工	紵絲斗帳	さいたま市	歛喜院(県立博物館寄託)	明(中国)	S34.3.20
県	15	有・工	鰐口	さいたま市	歛喜院(県立博物館寄託)	室町	S36.3.1

	No.	種別・種類	名 称	所在地	所有者 (管理者)	時 代	指定年月日
県	16	有・工	太刀	さいたま市	個人(県立博物館寄託)	鎌倉後期	S39.3.27
県	17	有・古	龍泉寺本訪願録	三ヶ尻	龍泉寺	江戸	S30.11.1
県	18	有・考	板石塔婆	妻沼	熊谷市	鎌倉	S40.3.16
県	19	有・考	関山式土器 8点	船木台	埼玉県	縄文	S51.3.30
県	20	有・考	鎧塚古墳出土土器 一括	千代	熊谷市(熊谷市教育委員会)	古墳	S63.2.26
県	21	有・考	嘉禄三年銘板石塔婆	千代	熊谷市(熊谷市教育委員会)	鎌倉	H2.3.28
県	22	有・考	安貞二年銘板石塔婆	樋春	真光寺	鎌倉	H2.3.28
県	23	有・考	寛喜二年銘板石塔婆	千代	熊谷市(熊谷市教育委員会)	鎌倉	H2.3.28
県	24	有・考	平林寺遺跡住居跡出土土器 9箇	船木台	埼玉県	古墳	H3.3.11
県	25	有・考	八王子遺跡出土須恵器 2箇 付 土師器 4箇	船木台	埼玉県	古墳	H3.3.11
県	26	有・考	飾馬埴輪 伝児玉町出土 1体	船木台	埼玉県	古墳	H3.3.11
県	27	有・考	中砂遺跡出土旧石器 一括	船木台	埼玉県	旧石器	H5.3.10
県	28	有・考	赤城遺跡出土祭祀関係遺物 一括	船木台	埼玉県	縄文	H5.3.10
県	29	有・考	大刀埴輪 黒田一七号古墳出土 1点	船木台	埼玉県	古墳	H5.3.10
県	30	有・考	白草遺跡出土旧石器 一括	船木台	埼玉県	旧石器	H6.3.16
県	31	有・考	雅楽谷遺跡出土土器 15点	船木台	埼玉県	縄文	H6.3.16
県	32	有・考	花ノ木遺跡住居跡出土遺物 一括	船木台	埼玉県	平安	H7.3.17
県	33	有・考	広木上宿遺跡出土金属製小型宝塔 5基 小型持蓮華 5基 付 漆箱残欠	船木台	埼玉県	中世	H7.3.17
県	34	有・考	大光寺裏遺跡出土中世陶磁器等遺物 8点	船木台	埼玉県	中世	H9.3.18
県	35	有・考	西久保遺跡出土旧石器 一括	船木台	埼玉県	旧石器	H10.3.17
県	36	有・考	横間栗遺跡再葬墓出土遺物 一括	千代	熊谷市(熊谷市教育委員会)	弥生中期	H11.3.19
県	37	有・考	西別府祭祀遺跡出土品 一括	千代	熊谷市(熊谷市教育委員会)	飛鳥～平安	H23.3.18
県	38	記・史	別府氏墓	西別府	安楽寺	室町	S11.3.31
県	39	記・史	別府城跡	東別府	東別府神社	平安～室町	S16.3.31

	No.	種別・種類	名 称	所在地	所有者 (管理者)	時 代	指定年月日
県	40	記・史	中条氏館跡	上中条	常光院	平安～鎌倉	S26.3.31
県	41	記・史	塩古墳群	塩	熊谷市 他	古墳	S35. 3. 1 (追加指定) H4. 3. 11
県	42	記・史	甲山古墳	青山	個人	古墳	H1.3.17
県	43	記・史	とうかん山古墳	箕輪	保安寺	古墳	H1.3.17
県	44	記・天	元荒川ムサシトミヨ生息地	久下・佐谷田	熊谷市		H3.3.15 (追加指定) H8.3.19
県	45	記・旧	吉田市右衛門墓	下奈良	個人(集福寺)	江戸	S36.9.1
県	46	記・旧	奥原晴湖墓	上之	龍淵寺	大正	S36.9.1
県	47	記・旧	秩父道志るべ	石原	熊谷市	江戸	S36.9.1
県	48	記・旧	忍領石標	石原	(熊谷市)	江戸	S38.8.27
県	49	記・旧	根岸友山墓	青山	個人	明治	S15.3.31 (指定替) S36.9.1
市	50	有・建	文殊寺仁王門	野原	文殊寺	江戸	S32.10.18
市	51	有・建	柴田家書院	上新田	個人	江戸	S32.10.18
市	52	有・建	四脚門	妻沼	歆喜院	江戸	S37.8.30
市	53	有・建	根岸家長屋門	青山	個人	江戸中期	S54.5.14
市	54	有・建	青山神社本殿	青山	青山神社	江戸	S54.5.14
市	55	有・建	上之村神社鳥居	上之	上之村神社	江戸	H9.11.3
市	56	有・絵	直実拳扇の図	桜木町	熊谷市(市立熊谷図書館)	江戸	S29.11.3
市	57	有・絵	野道	高柳	個人		S29.11.3
市	58	有・絵	河童	高柳	個人	昭和	S29.11.3
市	59	有・絵	風景	高柳	個人	大正	S29.11.3
市	60	有・絵	丘と水田	高柳	個人	昭和	S29.11.3
市	61	有・絵	大学構内	高柳	個人	大正	S29.11.3
市	62	有・絵	裸婦	高柳	個人	大正	S29.11.3
市	63	有・絵	尾瀬沼	久保島	個人	昭和	S29.11.3

	No.	種別・種類	名 称	所在地	所有者 (管理者)	時 代	指定年月日
市	64	有・絵	水田	久保島	個人	昭和	S29.11.3
市	65	有・絵	垂楊桃花の図	上之	個人	明治	S29.11.3
市	66	有・絵	春江群牛の図	中西	個人	明治	S29.11.3
市	67	有・絵	溪山春色の図	河原町	個人	明治	S29.11.3
市	68	有・絵	桐戸の絵	上中条	常光院	江戸	S29.11.3
市	69	有・絵	芭蕉大和上りの図	三ヶ尻	個人	江戸	S30.11.3
市	70	有・絵	絵手本	三ヶ尻	個人	江戸	S30.11.3
市	71	有・絵	黒馬図	上川上	伊弉諾神社	江戸	S31.11.3
市	72	有・絵	蒼松錦鶏の図	平塚新田	個人	江戸	S31.11.3
市	73	有・絵	谷文晁筆画帳	柴	個人	江戸	S32.10.18
市	74	有・絵	伝明兆筆弁財天図	柴	個人	江戸	S32.10.18
市	75	有・絵	業平東下りの図	東別府	香林寺	江戸	S33.11.3
市	76	有・絵	釈迦聞経の図	本石	個人	室町	S33.11.3
市	77	有・絵	釈迦	本石	個人	鎌倉	S33.11.3
市	78	有・絵	水鳥の図	石原	個人	江戸	S34.11.3
市	79	有・絵	三山馬元欽山水画幅	玉井	個人	清(中国)	S34.11.3
市	80	有・絵	すき髪	久保島	個人	明治	S34.11.3
市	81	有・絵	山水画	村岡	個人	明治	S35.11.3
市	82	有・絵	能護寺内陣格天井の絵画	永井太田	能護寺	江戸	S37.8.30
市	83	有・絵	八幡神社古絵図	妻沼	個人	江戸中期	S37.8.30
市	84	有・絵	人物画	玉井	個人	江戸	S37.11.3
市	85	有・絵	天海像	上中条	常光院	江戸	S37.11.3
市	86	有・絵	家康像	上中条	常光院	江戸	S37.11.3
市	87	有・絵	不動明王	太井	福聚院	鎌倉	S37.11.3

	No.	種別・種類	名 称	所在地	所有者 (管理者)	時 代	指定年月日
市	88	有・絵	乞食	桜木町	熊谷市(市立熊谷図書館)	明治	S37.11.3
市	89	有・絵	小春日和り	桜木町	熊谷市(市立熊谷図書館)	昭和	S37.11.3
市	90	有・絵	実験室	大原	埼玉県(県立熊谷高校)	大正	S37.11.3
市	91	有・絵	人物画	万吉	個人	明治	S38.11.3
市	92	有・絵	蝦蟇・鉄拐仙人の図	小島	個人	江戸	S39.11.3
市	93	有・絵	中国の風俗画	石原	個人	明治	S39.11.3
市	94	有・絵	富士山図	河原町	個人	江戸	S40.11.3
市	95	有・絵	三星図	河原町	個人	江戸	S40.11.3
市	96	有・絵	美人図	河原町	個人	江戸	S40.11.3
市	97	有・絵	秋色山水図	桜木町	熊谷市(市立熊谷図書館)	江戸	S41.11.3
市	98	有・絵	詩画	河原町	個人	江戸	S48.11.3
市	99	有・絵	梅花図	石原	個人	江戸	S49.11.3
市	100	有・絵	群雀図	星川	個人	明治	S49.11.3
市	101	有・絵	釈迦涅槃図	上中条	常光院	江戸	S51.11.3
市	102	有・絵	パラソルのある庭	桜木町	熊谷市(市立熊谷図書館)	昭和	H5.1.15
市	103	有・絵	臨池洗硯	桜木町	熊谷市(市立熊谷図書館)	昭和	H5.1.15
市	104	有・絵	ヤギ	桜木町	熊谷市(市立熊谷図書館)	昭和	H7.11.3
市	105	有・絵	絹本着色弘法大師像	樋春	真光寺	室町	H18.3.27
市	106	有・工	蹴鞠用具	宮町	高城神社		S31.11.3
市	107	有・工	オランダ古鏡	宮町	高城神社	江戸	S31.11.3
市	108	有・工	軍配2点、采配1点	宮町	高城神社	江戸	S31.11.3
市	109	有・工	銅鈴	上之	龍淵寺	室町	S31.11.3
市	110	有・工	菊文亀甲散双雀鏡	野原	個人	室町	S32.10.18
市	111	有・工	月山銘 小刀	千代	個人		S32.10.18

	No.	種別・種類	名 称	所在地	所有者 (管理者)	時 代	指定年月日
市	112	有・工	脇差	新堀新田	個人	江戸	S33.11.3
市	113	有・工	脇差	新堀	個人	江戸	S33.11.3
市	114	有・工	鎌倉彫前机	東別府	香林寺	江戸初期	S33.11.3
市	115	有・工	呉須赤絵鳥竜文大平鉢	本石	個人	江戸	S35.11.3
市	116	有・工	信楽焼大壺	宮町	個人	室町初期	S41.11.3
市	117	有・工	短刀	河原町	個人	鎌倉後期	S45.11.3
市	118	有・工	百万遍の数珠	向谷	向谷自治会	江戸後期	S54.5.14
市	119	有・工	梵鐘	永井太田	能護寺	江戸	H6.3.26
市	120	有・工	刀 銘「震鱗子景一」	佐谷田	個人	明治	H20.3.31
市	121	有・彫	木彫大仏坐像	平戸	源宗寺	江戸	S29.11.3
市	122	有・彫	木彫阿弥陀如来坐像	上之	泰蔵院	鎌倉末期	S32.11.3
市	123	有・彫	三十三体観音像	葛和田	大龍寺	江戸初期	S34.4.17
市	124	有・彫	蔵王権現像	妻沼台	曾登神社	室町	S34.4.17
市	125	有・彫	風神・雷神	妻沼	玉洞院	室町	S34.4.17
市	126	有・彫	金銅大日如来坐像	西別府	安楽寺	江戸初期	S35.11.3
市	127	有・彫	金蔵寺木造地藏菩薩立像	中恩田	金蔵寺	江戸前期	S54.5.14
市	128	有・彫	木造俱利伽藍不動尊	中恩田	個人	江戸前期	S54.5.14
市	129	有・彫	木造十一面観音坐像	中曾根	個人	江戸前期	S54.5.14
市	130	有・彫	いぼとり地藏尊	中曾根	個人	江戸前期	S54.5.14
市	131	有・彫	金蔵寺の額	中恩田	金蔵寺	江戸後期	S54.5.14
市	132	有・彫	正福寺の額	沼黒	正福寺	江戸後期	S54.5.14
市	133	有・彫	浄安寺千体地藏	御正新田	浄安寺	江戸～昭和	H9.1.20
市	134	有・彫	寶幢寺阿弥陀如来像	押切	寶幢寺	室町	H9.1.20
市	135	有・彫	金銅弘法大師像	上江袋	能泉寺	江戸	H17.9.26

	No.	種別・種類	名 称	所在地	所有者 (管理者)	時 代	指定年月日
市	136	有・彫	銅造阿弥陀如来立像 1軀	小泉	常永寺	鎌倉	H18.2.28
市	137	有・古	成田小学校表札	桜木町	熊谷市(市立熊谷図書館)	明治	S29.11.3
市	138	有・古	襖	平塚新田	個人	江戸末期	S30.11.3
市	139	有・古	扇面9点、短冊7点	平塚新田	個人	江戸末期	S31.11.3
市	140	有・古	旧千代村水帳	銀座	個人	安土桃山	S32.10.18
市	141	有・古	駒形神社御朱印状	三本	渡唐神社(県立文書館寄託)	江戸	S32.10.18
市	142	有・古	医学天正記	上新田	個人	安土桃山	S32.10.18
市	143	有・古	渡辺崋山書翰	押切	個人	江戸	S32.10.18
市	144	有・古	軸物3点	末広	個人	江戸末期	S32.11.3
市	145	有・古	短冊13点、梅花譜	末広	個人	江戸	S32.11.3
市	146	有・古	和歌	桜木町	熊谷市(市立熊谷図書館)	江戸	S33.11.3
市	147	有・古	空海筆般若心経	永井太田	能護寺	室町	S34.4.17
市	148	有・古	和歌	本町	個人	明治	S35.11.3
市	149	有・古	和歌	曙町	個人	明治	S35.11.3
市	150	有・古	書翰	石原	個人	江戸	S35.11.3
市	151	有・古	妻沼八景詩画幅	妻沼	歆喜院	江戸	S37.8.30
市	152	有・古	寺門静軒書扇面の詩	葛和田	個人	江戸	S37.8.30
市	153	有・古	両宜塾記	妻沼	個人	江戸	S37.8.30
市	154	有・古	幡随意上人の書	葛和田	大龍寺	江戸初期	S37.8.30
市	155	有・古	勝海舟の書	妻沼	歆喜院	明治	S37.8.30
市	156	有・古	高本高城神社の変遷	高本	個人	明治	S54.5.14
市	157	有・古	野口雪江墨跡	桜木町	熊谷市(市立熊谷図書館)	江戸	S50.11.3
市	158	有・古	悉曇字母表	上中条	常光院	江戸	S37.11.3

	No.	種別・ 種類	名 称	所在地	所有者 (管理者)	時 代	指定年月日
市	159	有・古	忍城主より長野家への書	曙町	個人	安土桃山	S29.11.3
市	160	有・古	熊谷町古絵図	宮町	高城神社	江戸	S31.11.3
市	161	有・古	成田氏系図	上之	龍淵寺	江戸	S31.11.3
市	162	有・古	成田氏分限簿	上之	龍淵寺	安土桃山	S31.11.3
市	163	有・古	成田記	上之	龍淵寺	江戸	S31.11.3
市	164	有・古	本陣絵図	本石	個人	江戸	S32.11.3
市	165	有・古	本陣の関札10枚	本石	個人	江戸	S32.11.3
市	166	有・古	高札14枚	桜木町	熊谷市(市立熊谷図書館)	江戸	S32.11.3
市	167	有・古	算額	代	個人	江戸	S32.11.3
市	168	有・古	制札	東別府	香林寺	安土桃山	S33.11.3
市	169	有・古	秘伝書	新堀	個人	明治	S33.11.3
市	170	有・古	元素楼養蚕関係文書 一括	玉井	個人	明治	S34.11.3
市	171	有・古	墨引絵図	石原	個人	江戸	S35.11.3
市	172	有・古	浅間山噴火状況図	広瀬	個人	江戸	S35.11.3
市	173	有・古	浅間山噴火の日記	石原	個人	江戸	S35.11.3
市	174	有・古	広瀬郷検地図	広瀬	個人	江戸	S35.11.3
市	175	有・古	織田信長の書状	万吉	個人	安土桃山	S38.11.3
市	176	有・古	手島八幡様の由来	手島	個人	明治	S54.5.14
市	177	有・古	篠場家文書	板井	個人	戦国～明治	H9.1.20
市	178	有・古	貴惣門文書	妻沼	歎喜院	江戸	H17.9.26
市	179	有・古	足利尊氏御判御教書 付 山下教輔宛根岸武香書状「證」1点 足利尊氏御判御教書鑑定書 1点	桜木町	熊谷市(市立熊谷図書館)	室町	H18.2.28
市	180	有・古	根岸家文書	さいたま市	熊谷市(県立文書館)	江戸～大正	H18.2.28
市	181	有・考	古瓦	西別府	安楽寺	奈良	S30.11.3

	No.	種別・種類	名 称	所在地	所有者 (管理者)	時 代	指定年月日
市	182	有・考	古墳副葬品	千代	熊谷市	古墳	S32.10.18
市	183	有・考	正嘉銘板石塔婆	押切	寶幢寺	鎌倉	S32.10.18
市	184	有・考	蕨手刀	桜木町	熊谷商業高校 (市立熊谷図書館)	古墳	S33.11.3
市	185	有・考	弥陀三尊板石塔婆	永井太田	能護寺	鎌倉	S34.4.17
市	186	有・考	古塚古墳石棺	肥塚	成就院	古墳後期	S53.11.3
市	187	有・考	東沢遺跡出土木製品 一括	千代	熊谷市(熊谷市 教育委員会)	古墳前期	S54.11.3
市	188	有・考	籠目紋土器 他	千代	熊谷市(熊谷市 教育委員会)	古墳	H9.1.20
市	189	有・考	弘安銘曼陀羅板石塔婆	千代	熊谷市(熊谷市 教育委員会)	鎌倉	H9.1.20
市	190	有・考	正安銘板石塔婆	押切	個人	鎌倉	H9.1.20
市	191	有・考	正嘉銘虚空蔵菩薩板石塔婆	押切	個人	鎌倉	H9.1.20
市	192	有・考	塩西原18号古墳出土遺物	千代	熊谷市(熊谷市 教育委員会)	古墳	H10.2.10
市	193	有・考	諏訪木遺跡出土遺物 118点	千代	熊谷市(熊谷市 教育委員会)	古墳～平安	H17.2.22
市	194	有・考	福寿院板石塔婆	弥藤吾	観音寺	鎌倉	H17.9.26
市	195	有・歴	旧千代村高札	千代	熊谷市	江戸～明治	S32.10.18
市	196	有・歴	旧観音寺地藏	樋春	真光寺	江戸	H9.1.20
市	197	有・歴	寛政銘双体道祖神像	押切	押切区	江戸	H9.1.20
市	198	有・歴	享保銘波乗弁財天像	押切	押切区	江戸	H9.1.20
市	199	有・歴	鷹図絵馬5枚 付箱1口	三ヶ尻	八幡神社	江戸	H13.3.7
市	200	有・歴	野論裁許絵図	千代	熊谷市(熊谷市 教育委員会)	江戸	H14.7.30
市	201	有・歴	五傍の揭示 高札	樋春	個人	明治	H15.7.30
市	202	有・歴	龍淵寺梵鐘	上之	龍淵寺	江戸	H16.3.2
市	203	有・歴	E.S.モース関連資料	青山	個人	明治	H27.11.27
市	204	無形	妻沼太鼓	妻沼	天鼓会		H17.1.12

	No.	種別・種類	名 称	所在地	所有者 (管理者)	時 代	指定年月日
市	205	有・民	肥塚氏供養板石塔婆	肥塚	個人	鎌倉・室町	S29.11.3
市	206	有・民	茶臼塚板石塔婆	村岡	熊谷市	鎌倉	S30.11.3
市	207	有・民	権八地蔵	久下	地藏堂	江戸	S31.11.3
市	208	有・民	白蛇曼荼羅	玉井	玉井神社	江戸	S32.11.3
市	209	有・民	僧形庚申塔	西城	長慶寺	江戸	S34.4.17
市	210	有・民	石像十三仏	池上	梅岩院	江戸	S34.11.3
市	211	有・民	五輪塔所刻板石塔婆	上中条	常光院	室町	S34.11.3
市	212	有・民	十王供養塔	玉井	玉井寺	江戸	S35.11.3
市	213	有・民	十王供養塔	高柳	観音堂	江戸	S35.11.3
市	214	有・民	薬師と十二神将	拾六間	徳藏寺	江戸	S37.11.3
市	215	有・民	山車	本町	第一本町区	明治	S43.11.3
市	216	有・民	山車	宮町	第二本町区	江戸末期	S43.11.3
市	217	有・民	彌生町屋台	石原	彌生町区	大正	H27.3.31
市	218	有・民	神酒杵	本町	第一本町区	江戸	S43.11.3
市	219	有・民	神酒杵	宮町	第二本町区	江戸	S43.11.3
市	220	有・民	板石塔婆	池上	個人	南北朝	S44.9.11
市	221	有・民	板石塔婆	中奈良	国性寺	鎌倉	S44.9.11
市	222	有・民	相撲絵馬2枚	上川上	伊奘諾神社	江戸	S45.11.3
市	223	有・民	常夜灯	宮町	高城神社	江戸	S45.11.3
市	224	有・民	小八林の神輿	小八林	春日神社	明治	S54.5.14
市	225	有・民	玉泉寺の摺袈裟	玉作	玉泉寺		S54.5.14
市	226	有・民	根精様	津田	八幡神社		S54.5.14
市	227	有・民	九品仏	西別府	安楽寺	江戸中期	S54.11.3

	No.	種別・種類	名 称	所在地	所有者 (管理者)	時 代	指定年月日
市	228	有・民	藍染め絵馬4枚	下川上	宝乗院	江戸末期	S61.1.1
市	229	有・民	愛染堂愛染明王	下川上	宝乗院	江戸前期	S63.11.3
市	230	有・民	村岡の渡し船	万吉	熊谷市(熊谷市教育委員会)	明治	H5.1.15
市	231	有・民	古宮神社の獅子頭	池上	古宮神社	江戸	H7.11.3
市	232	有・民	上之村神社のフリマンドウ	上之	上之村神社		H14.3.5
市	233	有・民	上久下の数珠 付鉦1口	久下	久下上区八坂神社氏子	江戸	H16.3.2
市	234	無・民	上川原神道香取流棒術	小島	上川原神道香取流棒術保存会		S33.11.3
市	235	無・民	池上獅子舞	池上	池上獅子舞保存会		S33.11.3
市	236	無・民	東別府祭ばやし	東別府	東別府祭ばやし保存会		S46.12.8
市	237	無・民	地藏尊御詠歌	永井太田	太田新田地蔵念仏保存会		S53.8.11
市	238	無・民	恩田のささら獅子舞	下恩田	下恩田ささら獅子舞保存会		S54.5.14
市	239	無・民	手島八木節笠踊	手島	手島楽友会		S54.5.14
市	240	無・民	津田新田おしっさま	津田新田	津田新田自治会		S54.5.14
市	241	無・民	相上神楽	相上	相上神楽保存会		S54.5.14
市	242	無・民	津田初午まつり	津田	西明寺		S54.5.14
市	243	無・民	大杉神社祭礼行事	葛和田	神明社(大杉神社祭礼行事保存会)		S62.4.1 (名称変更) H5.1.25
市	244	無・民	間々田万作おどり	間々田	間々田万作おどり保存会		H2.4.1
市	245	無・民	熊谷木遣	本町	熊谷木遣保存会		H9.11.3
市	246	無・民	今井の廻り地藏	今井	今井の廻り地藏保存会		H15.3.5
市	247	無・民	小江川獅子祭	小江川	小江川獅子祭保存会		H18.12.3
市	248	無・民	成沢屋台囃子	成沢	成沢屋台囃子保存会		H18.12.3
市	249	無・民	須賀広秋祭り「ササラ」	須賀広	須賀広秋祭り「ササラ」保存会		H18.12.3
市	250	無・民	板井屋台囃子	板井	板井屋台囃子保存会		H18.12.3

	No.	種別・種類	名 称	所在地	所有者 (管理者)	時 代	指定年月日
市	251	無・民	上新田屋台囃子	上新田	上新田屋台囃子保存会		H18.12.3
市	252	無・民	押切ささら獅子舞	押切	押切ささら獅子舞保存会		H18.12.3
市	253	無・民	熊谷八坂神社祭礼行事(熊谷うちわ祭)	銀座～石原	熊谷八坂神社祭礼行事保存会		H24.3.30
市	254	記・史	陣屋跡	本町	熊谷市	江戸	S29.11.3
市	255	記・史	札の辻跡	本町	熊谷市	江戸	S29.11.3
市	256	記・史	本陣跡	本町	個人	江戸	S29.11.3
市	257	記・史	一里塚	新島	国(熊谷市)	江戸	S29.11.3
市	258	記・史	玉井四郎の墓	玉井	玉井寺		S29.11.3
市	259	記・史	元素楼跡	玉井	個人	明治	S29.11.3
市	260	記・史	奈良三郎の墓	上奈良	妙音寺	江戸	S30.11.3
市	261	記・史	行人塚古墳	成沢	熊谷市	古墳	S32.10.18
市	262	記・史	成田氏の墓	上之	龍淵寺	室町～江戸	S33.11.3
市	263	記・史	竹井澹如翁碑	万平町	熊谷市	昭和	S34.11.3
市	264	記・史	大塚古墳	大塚	熊野神社	古墳後期	S34.11.3
市	265	記・史	西別府館跡	西別府	熊谷市ほか	平安～鎌倉	S35.11.3
市	266	記・史	成田氏館跡	上之	熊谷市ほか	平安～室町	S37.11.3
市	267	記・史	西別府祭祀遺跡	西別府	湯殿神社	古墳後期～平安	S38.11.3
市	268	記・史	横塚山古墳	中奈良	個人	古墳後期	S44.9.11
市	269	記・史	荻野吟子生誕之地	俵瀬	熊谷市	江戸	S46.11.3
市	270	記・史	権田愛三墓	東別府	個人	昭和	S49.11.3
市	271	記・史	天野氏の墓	上中条	常光院	江戸	S51.11.3
市	272	記・史	斎藤別当実盛館跡	西野	熊谷市 斎藤別当実盛館史跡保存会		S52.9.13
市	273	記・史	殉職された避難病院看護婦の墓	小泉	常永寺	昭和	S54.5.14

	No.	種別・種類	名 称	所在地	所有者 (管理者)	時 代	指定年月日
市	274	記・史	亀井の井戸	相上	熊谷市		S54.5.14
市	275	記・史	寺門静軒の墓	青山	個人	明治	S54.5.14
市	276	記・史	小島直次郎の墓	相上	個人	江戸末期	S54.5.14
市	277	記・史	三餘堂跡	青山	個人	江戸末期	S54.5.14
市	278	記・史	一本松跡	上恩田	個人		S54.5.14
市	279	記・史	竹井澹如墓	大原	個人	大正	S56.11.3
市	280	記・史	林有章墓	大原	個人	昭和	S56.11.3
市	281	記・史	酒井天外墓	大原	個人	昭和	S56.11.3
市	282	記・史	両宜塾跡	妻沼	個人	江戸	H5.10.26
市	283	記・史	高根横穴墓	小江川	個人	古墳	H9.1.20
市	284	記・史	寺内古代寺院跡	柴	個人 他	平安	H10.2.10
市	285	記・史	権現坂埴輪窯跡群(西群)	千代	個人	古墳	H10.2.10
市	286	記・名	星溪園	鎌倉町	熊谷市	幕末～明治 初年	S29.11.3
市	287	記・名	三尻観音山	三ヶ尻	龍泉寺		S30.11.3
市	288	記・名	巖山築庭園	押切	個人	江戸	S32.10.18
市	289	記・名	中の渚	小八林	個人		S54.5.14
市	290	記・名	切れ所	小泉	個人		S54.5.14
市	291	記・天	椎の木	八ツ口	長昌寺		S34.4.17
市	292	記・天	榎	拾六間	徳藏寺		S36.11.3
市	293	記・天	いぬ桜	三ヶ尻	個人		S36.11.3
市	294	記・天	くろがねもち	肥塚	個人		S36.11.3
市	295	記・天	いちいがし	拾六間	徳藏寺		S45.11.3
市	296	記・天	椰	新堀新田	個人		S49.11.3

	No.	種別・種類	名 称	所在地	所有者 (管理者)	時 代	指定年月日
市	297	記・天	無患子	東別府	香林寺		S49.11.3
市	298	記・天	伽羅木	原島	養平寺		S49.11.3
市	299	記・天	鈴懸の木	末広	県立熊谷女子高校		S49.11.3
市	300	記・天	榎	中奈良	国性寺		S61.1.1

登録有形文化財

1	国登録有形文化財	坂田医院旧診療所	妻沼	熊谷市	昭和	H16.8.17
2	国登録有形文化財	日本聖公会熊谷聖パウロ教会礼拝堂	宮町	熊谷聖パウロ教会	大正	H17.12.5
3	国登録有形文化財	日本聖公会熊谷聖パウロ教会門	宮町	熊谷聖パウロ教会	大正	H17.12.5

市内遺跡一覧 (平成28年3月31日現在)

資料: 江南文化財センター

No.	県遺跡コード	遺跡名	遺跡名かな	所在地
1	5900-001-000	西別府祭祀遺跡	にしべつぶさいしいせき	西別府
2	5900-002-000	西別府廃寺	にしべつぶはいじ	西別府
3	5900-003-000	大竹遺跡	おおだけいせき	西別府、別府2丁目、別府3丁目
4	5900-004-000	別府古墳群	べつぶこふんぐん	東別府、西別府、別府3丁目、別府4丁目、別府5丁目、玉井
5	5900-004-001	別府古墳群鳥山古墳	べつぶこふんぐんとりやまこふん	東別府
6	5900-004-002	別府古墳群二子山古墳	べつぶこふんぐんふたごやまこふん	西別府
7	5900-004-003	別府古墳群小塚古墳	べつぶこふんぐんおつかこふん	東別府
8	5900-004-004	別府古墳群金森古墳	べつぶこふんぐんかなもりこふん	別府3丁目
9	5900-004-005	別府古墳群第5号墳	べつぶこふんぐんだい5ごうふん	別府3丁目
10	5900-004-006	別府古墳群第6号墳	べつぶこふんぐんだい6ごうふん	別府4丁目
11	5900-004-007	別府古墳群房森古墳	べつぶこふんぐんぼうもりこふん	別府4丁目
12	5900-004-008	別府古墳群ヤス塚古墳	べつぶこふんぐんやすづかこふん	東別府
13	5900-004-009	別府古墳群仲廓古墳	べつぶこふんぐんなかぐるわこふん	東別府
14	5900-004-010	別府古墳群第10号墳	べつぶこふんぐんだい10ごうふん	東別府
15	5900-004-011	別府古墳群第11号墳	べつぶこふんぐんだい11ごうふん	東別府
16	5900-004-012	別府古墳群第12号墳	べつぶこふんぐんだい12ごうふん	東別府
17	5900-004-013	別府古墳群カンニチ山古墳	べつぶこふんぐんかんにちやまこふん	東別府
18	5900-004-014	別府古墳群第14号墳	べつぶこふんぐんだい14ごうふん	東別府
19	5900-004-015	別府古墳群第15号墳	べつぶこふんぐんだい15ごうふん	東別府
20	5900-004-016	別府古墳群第16号墳	べつぶこふんぐんだい16ごうふん	玉井
21	5900-004-017	別府古墳群すか様古墳	べつぶこふんぐんすかさまこふん	東別府
22	5900-004-018	別府古墳群第18号墳	べつぶこふんぐんだい18ごうふん	東別府
23	5900-005-000	埋鳥遺跡	うめとりいせき	東別府
24	5900-006-000	別府三丁目遺跡	べつぶ3ちょうめいせき	別府三丁目、別府四丁目、別府五丁目
25	5900-007-000	玉井古墳群	たまいこふんぐん	玉井、代、上奈良、中奈良
26	5900-007-001	玉井古墳群第1号墳	たまいこふんぐんだい1ごうふん	玉井
27	5900-007-002	玉井古墳群第2号墳	たまいこふんぐんだい2ごうふん	玉井
28	5900-007-003	玉井古墳群第3号墳	たまいこふんぐんだい3ごうふん	玉井
29	5900-007-004	玉井古墳群第4号墳	たまいこふんぐんだい4ごうふん	玉井
30	5900-007-005	玉井古墳群第5号墳	たまいこふんぐんだい5ごうふん	玉井
31	5900-007-006	玉井古墳群第6号墳	たまいこふんぐんだい6ごうふん	玉井
32	5900-007-007	玉井古墳群第7号墳	たまいこふんぐんだい7ごうふん	玉井
33	5900-007-008	玉井古墳群第8号墳	たまいこふんぐんだい8ごうふん	玉井
34	5900-007-009	玉井古墳群第9号墳	たまいこふんぐんだい9ごうふん	玉井
35	5900-007-010	玉井古墳群第10号墳	たまいこふんぐんだい10ごうふん	玉井

No.	県遺跡コード	遺跡名	遺跡名かな	所在地
36	5900-007-011	玉井古墳群第11号墳	たまいこふんぐんだい11ごうふん	玉井
37	5900-007-012	玉井古墳群第12号墳	たまいこふんぐんだい12ごうふん	中奈良
38	5900-007-013	玉井古墳群第13号墳	たまいこふんぐんだい13ごうふん	上奈良
39	5900-007-014	玉井古墳群本代遺跡1号墳	たまいこふんぐんもとだいいせき1ごうふん	代
40	5900-007-015	玉井古墳群新ヶ谷戸1号墳	たまいこふんぐんしんがやと1ごうふん	上奈良
41	5900-008-000	奈良古墳群	ならこふんぐん	中奈良、下奈良、奈良新田
42	5900-008-001	奈良古墳群横塚山古墳	ならこふんぐんよこつかやまこふん	中奈良
43	5900-009-000	原島古墳群	はらじまこふんぐん	代、原島
44	5900-009-001	原島古墳群第1号墳	はらじまこふんぐんだい1ごうふん	代
45	5900-009-002	原島古墳群第2号墳	はらじまこふんぐんだい2ごうふん	代
46	5900-009-003	原島古墳群第3号墳	はらじまこふんぐんだい3ごうふん	原島
47	5900-010-000	中条古墳群	ちゅうじょうこふんぐん	小曾根、大塚、上中条、上川上、今井
48	5900-010-001	中条古墳群第1号墳	ちゅうじょうこふんぐんだい1ごうこふん	小曾根
49	5900-010-002	中条古墳群大塚古墳	ちゅうじょうこふんぐんおおつかこふん	大塚
50	5900-010-003	中条古墳群第3号墳	ちゅうじょうこふんぐんだい3ごうふん	大塚
51	5900-010-004	中条古墳群鑑塚古墳	ちゅうじょうこふんぐんよろいづかこふん	上中条
52	5900-010-005	中条古墳群女塚1号墳	ちゅうじょうこふんぐんめづか1ごうふん	今井
53	5900-010-006	中条古墳群女塚2号墳	ちゅうじょうこふんぐんめづか2ごうふん	今井
54	5900-010-007	中条古墳群女塚3号墳	ちゅうじょうこふんぐんめづか3ごうふん	今井
55	5900-010-008	中条古墳群女塚4号墳	ちゅうじょうこふんぐんめづか4ごうふん	今井
56	5900-010-009	中条古墳群女塚5号墳	ちゅうじょうこふんぐんめづか5ごうふん	今井
57	5900-010-010	中条古墳群丸塚古墳	ちゅうじょうこふんぐんまるづかこふん	今井
58	5900-010-011	中条古墳群聖天塚古墳	ちゅうじょうこふんぐんしょうてんづかこふん	上中条
59	5900-010-012	中条古墳群権現山古墳	ちゅうじょうこふんぐんごんげんやまこふん	上中条
60	5900-010-013	中条古墳群稚児塚古墳	ちゅうじょうこふんぐんちごづかこふん	上中条
61	5900-010-014	中条古墳群行人塚古墳	ちゅうじょうこふんぐんぎょうにんづかこふん	上中条
62	5900-010-015	中条古墳群鹿那祇西古墳	ちゅうじょうこふんぐんかなぎにしこふん	上中条
63	5900-010-016	中条古墳群雷電塚古墳	ちゅうじょうこふんぐんらいでんづかこふん	上中条
64	5900-010-017	中条古墳群屯倉塚古墳	ちゅうじょうこふんぐんみやげづかこふん	上中条
65	5900-010-018	中条古墳群団扇塚古墳	ちゅうじょうこふんぐんうちわづかこふん	上中条
66	5900-010-019	中条古墳群鍋塚古墳	ちゅうじょうこふんぐんなべづかこふん	上中条
67	5900-010-020	中条古墳群金堀塚古墳	ちゅうじょうこふんぐんかなほりづかこふん	小曾根
68	5900-010-021	中条古墳群小曾根神社古墳	ちゅうじょうこふんぐんおぞねじんじゃこふん	小曾根
69	5900-010-022	中条古墳群鹿那祇東古墳	ちゅうじょうこふんぐんかなぎひがしこふん	上中条
70	5900-010-023	中条古墳群第23号墳	ちゅうじょうこふんぐんだい23ごうふん	上中条
71	5900-010-024	中条古墳群女塚6号墳	ちゅうじょうこふんぐんめづか6ごうふん	今井
72	5900-010-025	中条古墳群北島遺跡第19地点第1号墳	ちゅうじょうこふんぐんきたじまいせきだいい19ちてんだい1ごうふん	上中条
73	5900-010-026	中条古墳群北島遺跡第19地点第2号墳	ちゅうじょうこふんぐんきたじまいせきだいい19ちてんだい2ごうふん	上中条
74	5900-010-027	中条古墳群北島遺跡第19地点第3号墳	ちゅうじょうこふんぐんきたじまいせきだいい19ちてんだい3ごうふん	上川上

No.	県遺跡コード	遺跡名	遺跡名かな	所在地
75	5900-010-028	中条古墳群北島遺跡第19地点第4号墳	ちゅうじょうこふんぐんきたじまいせきだ い19ちてんだい4ごうふん	上中条
76	5900-010-029	中条古墳群北島遺跡第19地点第5号墳	ちゅうじょうこふんぐんきたじまいせきだ い19ちてんだい5ごうふん	上中条
77	5900-010-030	中条古墳群北島遺跡第19地点第6号墳	ちゅうじょうこふんぐんきたじまいせきだ い19ちてんだい6ごうふん	上川上
78	5900-010-031	中条古墳群北島遺跡第19地点第7号墳	ちゅうじょうこふんぐんきたじまいせきだ い19ちてんだい7ごうふん	上川上
79	5900-010-032	中条古墳群北島遺跡第19地点第8号墳	ちゅうじょうこふんぐんきたじまいせきだ い19ちてんだい8ごうふん	上川上
80	5900-010-033	中条古墳群田谷遺跡第1号墳	ちゅうじょうこふんぐんたやいせきだ い1ごうふん	上中条
81	5900-010-034	中条古墳群田谷遺跡第2号墳	ちゅうじょうこふんぐんたやいせきだ い2ごうふん	大塚
82	5900-010-035	中条古墳群田谷遺跡第3号墳	ちゅうじょうこふんぐんたやいせきだ い3ごうふん	上中条
83	5900-010-036	中条古墳群田谷遺跡第4号墳	ちゅうじょうこふんぐんたやいせきだ い4ごうふん	上中条
84	5900-010-037	中条古墳群田谷遺跡第5号墳	ちゅうじょうこふんぐんたやいせきだ い5ごうふん	上中条
85	5900-010-038	中条古墳群田谷遺跡第6号墳	ちゅうじょうこふんぐんたやいせきだ い6ごうふん	上中条
86	5900-010-039	中条古墳群田谷遺跡第7号墳	ちゅうじょうこふんぐんたやいせきだ い7ごうふん	上中条
87	5900-011-000	中条遺跡	ちゅうじょういせき	上中条、今井
88	5900-012-000	肥塚古墳群	こいづかこふんぐん	肥塚、肥塚1丁目、肥塚2丁 目、肥塚3丁目、中央5丁 目
89	5900-012-001	肥塚古墳群第1号墳	こいづかこふんぐんだい1ごうふん	肥塚
90	5900-012-002	肥塚古墳群第2号墳	こいづかこふんぐんだい2ごうふん	肥塚
91	5900-012-003	肥塚古墳群第3号墳	こいづかこふんぐんだい3ごうふん	肥塚
92	5900-012-004	肥塚古墳群第4号墳	こいづかこふんぐんだい4ごうふん	肥塚
93	5900-012-005	肥塚古墳群第5号墳	こいづかこふんぐんだい5ごうふん	肥塚
94	5900-012-006	肥塚古墳群第6号墳	こいづかこふんぐんだい6ごうふん	肥塚
95	5900-012-007	肥塚古墳群第7号墳	こいづかこふんぐんだい7ごうふん	肥塚
96	5900-012-008	肥塚古墳群第8号墳	こいづかこふんぐんだい8ごうふん	肥塚
97	5900-012-009	肥塚古墳群第9号墳	こいづかこふんぐんだい9ごうふん	肥塚3丁目
98	5900-012-010	肥塚古墳群第10号墳	こいづかこふんぐんだい10ごうふん	中央1丁目
99	5900-012-011	肥塚古墳群第11号墳	こいづかこふんぐんだい11ごうふん	肥塚
100	5900-012-012	肥塚古墳群第12号墳	こいづかこふんぐんだい12ごうふん	肥塚
101	5900-012-013	肥塚古墳群第13号墳	こいづかこふんぐんだい13ごうふん	肥塚
102	5900-012-014	肥塚古墳群第14号墳	こいづかこふんぐんだい14ごうふん	肥塚
103	5900-012-015	肥塚古墳群第15号墳	こいづかこふんぐんだい15ごうふん	肥塚
104	5900-012-016	肥塚古墳群第16号墳	こいづかこふんぐんだい16ごうふん	肥塚
105	5900-013-000	上之古墳群	かみのこふんぐん	上之
106	5900-013-001	上之古墳群第1号墳	かみのこふんぐんだい1ごうふん	上之
107	5900-013-002	上之古墳群第2号墳	かみのこふんぐんだい2ごうふん	上之
108	5900-014-000	成田遺跡	なりたいせき	上之、上川上
109	5900-015-000	宮の裏遺跡	みやのうらいせき	上之
110	5900-016-000	諏訪木遺跡	すわのきいせき	上之、箱田
111	5900-017-000	平戸遺跡	ひらといせき	平戸
112	5900-018-000	樋の上遺跡	ひのうえいせき	三ヶ尻、拾六間、新堀新田

No.	県遺跡コード	遺跡名	遺跡名かな	所在地
113	5900-019-000	三ヶ尻遺跡	みかじりいせき	三ヶ尻、拾六間
114	5900-020-000	森遺跡	もりいせき	三ヶ尻
115	5900-021-000	三ヶ尻古墳群	みかじりこふんぐん	三ヶ尻
116	5900-021-001	三ヶ尻古墳群二子山古墳	みかじりこふんぐんふたごやまこふん	三ヶ尻
117	5900-021-002	三ヶ尻古墳群第2号墳	みかじりこふんぐんだい2ごうふん	三ヶ尻
118	5900-021-003	三ヶ尻古墳群三ヶ尻林遺跡4号墳	みかじりこふんぐんみかじりはやしいせき4ごうふん	三ヶ尻
119	5900-021-004	三ヶ尻古墳群御経塚古墳	みかじりこふんぐんおきょうづかこふん	三ヶ尻
120	5900-021-005	三ヶ尻古墳群第5号墳	みかじりこふんぐんだい5ごうふん	三ヶ尻
121	5900-021-006	三ヶ尻古墳群稲荷塚古墳	みかじりこふんぐんいなりづかこふん	三ヶ尻
122	5900-021-007	三ヶ尻古墳群第7号墳	みかじりこふんぐんだい7ごうふん	三ヶ尻
123	5900-021-008	三ヶ尻古墳群第8号墳	みかじりこふんぐんだい8ごうふん	三ヶ尻
124	5900-021-009	三ヶ尻古墳群第9号墳	みかじりこふんぐんだい9ごうふん	三ヶ尻
125	5900-021-010	三ヶ尻古墳群第10号墳	みかじりこふんぐんだい10ごうふん	三ヶ尻
126	5900-021-011	三ヶ尻古墳群第11号墳	みかじりこふんぐんだい11ごうふん	三ヶ尻
127	5900-021-012	三ヶ尻古墳群第12号墳	みかじりこふんぐんだい12ごうふん	三ヶ尻
128	5900-021-013	三ヶ尻古墳群三ヶ尻林遺跡6号墳	みかじりこふんぐんみかじりはやしいせき6ごうふん	三ヶ尻
129	5900-021-014	三ヶ尻古墳群三ヶ尻林遺跡7号墳	みかじりこふんぐんみかじりはやしいせき7ごうふん	三ヶ尻
130	5900-021-015	三ヶ尻古墳群第15号墳	みかじりこふんぐんだい15ごうふん	三ヶ尻
131	5900-021-016	三ヶ尻古墳群三ヶ尻No. 80古墳	みかじりこふんぐんみかじりNo.80こふん	三ヶ尻
132	5900-021-017	三ヶ尻古墳群第17号墳	みかじりこふんぐんだい17ごうふん	三ヶ尻
133	5900-021-018	三ヶ尻古墳群第18号墳	みかじりこふんぐんだい18ごうふん	三ヶ尻
134	5900-021-019	三ヶ尻古墳群第19号墳	みかじりこふんぐんだい19ごうふん	三ヶ尻
135	5900-021-020	三ヶ尻古墳群第20号墳	みかじりこふんぐんだい20ごうふん	三ヶ尻
136	5900-021-021	三ヶ尻古墳群第21号墳	みかじりこふんぐんだい21ごうふん	三ヶ尻
137	5900-021-022	三ヶ尻古墳群運派塚古墳	みかじりこふんぐんうんぱづかこふん	三ヶ尻
138	5900-021-023	三ヶ尻古墳群第23号墳	みかじりこふんぐんだい23ごうふん	三ヶ尻
139	5900-021-024	三ヶ尻古墳群第24号墳	みかじりこふんぐんだい24ごうふん	三ヶ尻
140	5900-021-025	三ヶ尻古墳群第25号墳	みかじりこふんぐんだい25ごうふん	三ヶ尻
141	5900-021-026	三ヶ尻古墳群第26号墳	みかじりこふんぐんだい26ごうふん	三ヶ尻
142	5900-021-027	三ヶ尻古墳群第27号墳	みかじりこふんぐんだい27ごうふん	三ヶ尻
143	5900-021-028	三ヶ尻古墳群三ヶ尻林遺跡9号墳	みかじりこふんぐんみかじりはやしいせき9ごうふん	三ヶ尻
144	5900-021-029	三ヶ尻古墳群第29号墳	みかじりこふんぐんだい29ごうふん	三ヶ尻
145	5900-021-030	三ヶ尻古墳群第30号墳	みかじりこふんぐんだい30ごうふん	三ヶ尻
146	5900-021-031	三ヶ尻古墳群第31号墳	みかじりこふんぐんだい31ごうふん	三ヶ尻
147	5900-021-032	三ヶ尻古墳群第32号墳	みかじりこふんぐんだい32ごうふん	三ヶ尻
148	5900-021-033	三ヶ尻古墳群第33号墳	みかじりこふんぐんだい33ごうふん	三ヶ尻
149	5900-021-034	三ヶ尻古墳群第34号墳	みかじりこふんぐんだい34ごうふん	三ヶ尻
150	5900-021-035	三ヶ尻古墳群第35号墳	みかじりこふんぐんだい35ごうふん	三ヶ尻
151	5900-021-036	三ヶ尻古墳群第36号墳	みかじりこふんぐんだい36ごうふん	三ヶ尻

No.	県遺跡コード	遺跡名	遺跡名かな	所在地
152	5900-021-037	三ヶ尻古墳群第37号墳	みかじりこふんぐんだい37ごうふん	三ヶ尻
153	5900-021-038	三ヶ尻古墳群第38号墳	みかじりこふんぐんだい38ごうふん	三ヶ尻
154	5900-021-039	三ヶ尻古墳群第39号墳	みかじりこふんぐんだい39ごうふん	三ヶ尻
155	5900-021-040	三ヶ尻古墳群第40号墳	みかじりこふんぐんだい40ごうふん	三ヶ尻
156	5900-021-041	三ヶ尻古墳群第41号墳	みかじりこふんぐんだい41.ごうふん	三ヶ尻
157	5900-021-042	三ヶ尻古墳群第42号墳	みかじりこふんぐんだい42ごうふん	三ヶ尻
158	5900-021-043	三ヶ尻古墳群三ヶ尻天王遺跡1号墳	みかじりこふんぐんみかじりてんのういせき1ごうふん	三ヶ尻
159	5900-021-044	三ヶ尻古墳群三ヶ尻天王遺跡2号墳	みかじりこふんぐんみかじりてんのういせき2ごうふん	三ヶ尻
160	5900-021-045	三ヶ尻古墳群三ヶ尻天王遺跡3号墳	みかじりこふんぐんみかじりてんのういせき3ごうふん	三ヶ尻
161	5900-021-046	三ヶ尻古墳群三ヶ尻天王遺跡4号墳	みかじりこふんぐんみかじりてんのういせき4ごうふん	三ヶ尻
162	5900-021-047	三ヶ尻古墳群三ヶ尻天王遺跡5号墳	みかじりこふんぐんみかじりてんのういせき5ごうふん	三ヶ尻
163	5900-021-048	三ヶ尻古墳群三ヶ尻天王遺跡6号墳	みかじりこふんぐんみかじりてんのういせき6ごうふん	三ヶ尻
164	5900-021-049	三ヶ尻古墳群三ヶ尻林遺跡1号墳	みかじりこふんぐんみかじりはやしいせき1ごうふん	三ヶ尻
165	5900-021-050	三ヶ尻古墳群三ヶ尻林遺跡2号墳	みかじりこふんぐんみかじりはやしいせき2ごうふん	三ヶ尻
166	5900-021-051	三ヶ尻古墳群三ヶ尻林遺跡3号墳	みかじりこふんぐんみかじりはやしいせき3ごうふん	三ヶ尻
167	5900-021-052	三ヶ尻古墳群三ヶ尻林遺跡5号墳	みかじりこふんぐんみかじりはやしいせき5ごうふん	三ヶ尻
168	5900-021-053	三ヶ尻古墳群三ヶ尻林遺跡8号墳	みかじりこふんぐんみかじりはやしいせき8ごうふん	三ヶ尻
169	5900-021-054	三ヶ尻古墳群三ヶ尻林遺跡10号墳	みかじりこふんぐんみかじりはやしいせき10ごうふん	三ヶ尻
170	5900-021-055	三ヶ尻古墳群三ヶ尻林遺跡11号墳	みかじりこふんぐんみかじりはやしいせき11ごうふん	三ヶ尻
171	5900-021-056	三ヶ尻古墳群三ヶ尻林遺跡12号墳	みかじりこふんぐんみかじりはやしいせき12ごうふん	三ヶ尻
172	5900-021-057	三ヶ尻古墳群三ヶ尻林遺跡13号墳	みかじりこふんぐんみかじりはやしいせき13ごうふん	三ヶ尻
173	5900-021-058	三ヶ尻古墳群三ヶ尻林遺跡14号墳	みかじりこふんぐんみかじりはやしいせき14ごうふん	三ヶ尻
174	5900-021-059	三ヶ尻古墳群三ヶ尻林遺跡15号墳	みかじりこふんぐんみかじりはやしいせき15ごうふん	三ヶ尻
175	5900-021-060	三ヶ尻古墳群三ヶ尻林遺跡16号墳	みかじりこふんぐんみかじりはやしいせき16ごうふん	三ヶ尻
176	5900-021-061	三ヶ尻古墳群三ヶ尻林遺跡17号墳	みかじりこふんぐんみかじりはやしいせき17ごうふん	三ヶ尻
177	5900-021-062	三ヶ尻古墳群第62号墳	みかじりこふんぐんだい62ごうふん	三ヶ尻
178	5900-022-000	庚申塚遺跡	こうしんづかいせき	三ヶ尻
179	5900-023-000	中郷古墳	なかごうこふん	大麻生
180	5900-024-000	広瀬古墳群	ひろせこふんぐん	広瀬、大麻生
181	5900-024-001	広瀬古墳群第1号墳	ひろせこふんぐんだい1ごうふん	広瀬
182	5900-024-002	広瀬古墳群第2号墳	ひろせこふんぐんだい2ごうふん	大麻生
183	5900-024-003	広瀬古墳群宮塚古墳	ひろせこふんぐんみやづかこふん	広瀬
184	5900-024-004	広瀬古墳群第4号墳	ひろせこふんぐんだい4ごうふん	広瀬
185	5900-024-005	広瀬古墳群第5号墳	ひろせこふんぐんだい5ごうふん	広瀬
186	5900-024-006	広瀬古墳群第6号墳	ひろせこふんぐんだい6ごうふん	広瀬
187	5900-024-007	広瀬古墳群稲荷塚古墳	ひろせこふんぐんいなりづかこふん	広瀬
188	5900-024-008	広瀬古墳群神明塚古墳	ひろせこふんぐんしんめいづかこふん	広瀬
189	5900-024-009	広瀬古墳群第9号墳	ひろせこふんぐんだい9ごうふん	広瀬
190	5900-024-010	広瀬古墳群第10号墳	ひろせこふんぐんだい10ごうふん	小島

No.	県遺跡コード	遺跡名	遺跡名かな	所在地
191	5900-024-011	広瀬古墳群第11号墳	ひろせこふんぐんだい11ごうふん	広瀬
192	5900-025-000	石原古墳群	いしはらこふんぐん	小島、広瀬、石原
193	5900-025-001	石原古墳群第1号墳	いしはらこふんぐんだい1ごうふん	石原
194	5900-025-002	石原古墳群第2号墳	いしはらこふんぐんだい2ごうふん	石原
195	5900-025-003	石原古墳群第3号墳	いしはらこふんぐんだい3ごうふん	石原
196	5900-025-004	石原古墳群第4号墳	いしはらこふんぐんだい4ごうふん	石原
197	5900-025-005	石原古墳群第5号墳	いしはらこふんぐんだい5ごうふん	石原
198	5900-025-006	石原古墳群第6号墳	いしはらこふんぐんだい6ごうふん	石原
199	5900-025-007	石原古墳群第7号墳	いしはらこふんぐんだい7ごうふん	石原
200	5900-025-008	石原古墳群第8号墳	いしはらこふんぐんだい8ごうふん	石原
201	5900-025-009	石原古墳群第9号墳	いしはらこふんぐんだい9ごうふん	小島
202	5900-025-010	石原古墳群第10号墳	いしはらこふんぐんだい10ごうふん	小島
203	5900-025-011	石原古墳群おとうか山古墳	いしはらこふんぐんおとうかやまこふん	広瀬
204	5900-025-012	石原古墳群第12号墳	いしはらこふんぐんだい12ごうふん	広瀬
205	5900-025-013	石原古墳群薬師堂古墳	いしはらこふんぐんやくしどうこふん	広瀬
206	5900-025-014	石原古墳群第14号墳	いしはらこふんぐんだい14ごうふん	石原
207	5900-025-015	石原古墳群第15号墳	いしはらこふんぐんだい15ごうふん	石原
208	5900-025-016	石原古墳群第16号墳	いしはらこふんぐんだい16ごうふん	石原
209	5900-026-000	万吉下原古墳群	まげちしもはらこふんぐん	万吉、平塚新田
210	5900-026-001	万吉下原古墳群万吉下原遺跡第1号墳	まげちしもはらこふんぐんまげちしもはらいせきだいい1ごうふん	万吉
211	5900-026-002	万吉下原古墳群万吉下原遺跡第5号墳	まげちしもはらこふんぐんまげちしもはらいせきだいい5ごうふん	万吉、平塚新田
212	5900-026-003	万吉下原古墳群万吉下原遺跡第6号墳	まげちしもはらこふんぐんまげちしもはらいせきだいい6ごうふん	平塚新田
213	5900-026-004	万吉下原古墳群第7号墳	まげちしもはらこふんぐんだい7ごうふん	万吉
214	5900-026-005	万吉下原古墳群第8号墳	まげちしもはらこふんぐんだい8ごうふん	万吉
215	5900-026-006	万吉下原古墳群万吉下原遺跡第2号方形周溝墓	まげちしもはらこふんぐんまげちしもはらいせきだいい2ごうほうけいしゅうこうぼ	万吉
216	5900-026-007	万吉下原古墳群万吉下原遺跡第3号方形周溝墓	まげちしもはらこふんぐんまげちしもはらいせきだいい3ごうほうけいしゅうこうぼ	万吉
217	5900-026-008	万吉下原古墳群万吉下原遺跡第4号方形周溝墓	まげちしもはらこふんぐんまげちしもはらいせきだいい4ごうほうけいしゅうこうぼ	万吉
218	5900-027-000	瀬戸山古墳群	せとやまこふんぐん	楊井、平塚新田、万吉
219	5900-027-001	瀬戸山古墳群伊勢山古墳	せとやまこふんぐんいせやまこふん	楊井
220	5900-027-002	瀬戸山古墳群第21号墳	せとやまこふんぐんだい21ごうふん	楊井
221	5900-027-003	瀬戸山古墳群第22号墳	せとやまこふんぐんだい22ごうふん	楊井
222	5900-027-004	瀬戸山古墳群第23号墳	せとやまこふんぐんだい23ごうふん	楊井
223	5900-027-005	瀬戸山古墳群第24号墳	せとやまこふんぐんだい24ごうふん	楊井
224	5900-027-006	瀬戸山古墳群第25号墳	せとやまこふんぐんだい25ごうふん	楊井
225	5900-027-007	瀬戸山古墳群楊井薬師寺古墳第1号墳	せとやまこふんぐんやぎいやくしじこふんだい1ごうふん	楊井
226	5900-027-008	瀬戸山古墳群楊井薬師寺古墳第2号墳	せとやまこふんぐんやぎいやくしじこふんだい2ごうふん	楊井
227	5900-027-009	瀬戸山古墳群楊井薬師寺古墳第3号墳	せとやまこふんぐんやぎいやくしじこふんだい3ごうふん	楊井
228	5900-027-010	瀬戸山古墳群第26号墳	せとやまこふんぐんだい26ごうふん	楊井
229	5900-027-011	瀬戸山古墳群第27号墳	せとやまこふんぐんだい27ごうふん	楊井

No.	県遺跡コード	遺跡名	遺跡名かな	所在地
230	5900-027-012	瀬戸山古墳群楊井古墳	せとやまこふんぐんやぎいこふん	楊井
231	5900-027-013	瀬戸山古墳群第28号墳	せとやまこふんぐんだい28ごうふん	楊井
232	5900-027-014	瀬戸山古墳群第1号墳	せとやまこふんぐんだい1ごうふん	平塚新田
233	5900-027-015	瀬戸山古墳群第2号墳	せとやまこふんぐんだい2ごうふん	平塚新田
234	5900-027-016	瀬戸山古墳群第3号墳	せとやまこふんぐんだい3ごうふん	楊井
235	5900-027-017	瀬戸山古墳群第4号墳	せとやまこふんぐんだい4ごうふん	楊井
236	5900-027-018	瀬戸山古墳群第5号墳	せとやまこふんぐんだい5ごうふん	平塚新田
237	5900-027-019	瀬戸山古墳群第6号墳	せとやまこふんぐんだい6ごうふん	平塚新田、楊井
238	5900-027-020	瀬戸山古墳群第7号墳	せとやまこふんぐんだい7ごうふん	楊井
239	5900-027-021	瀬戸山古墳群第8号墳	せとやまこふんぐんだい8ごうふん	平塚新田
240	5900-027-022	瀬戸山古墳群第9号墳	せとやまこふんぐんだい9ごうふん	平塚新田、楊井
241	5900-027-023	瀬戸山古墳群第10号墳	せとやまこふんぐんだい10ごうふん	平塚新田、楊井
242	5900-027-024	瀬戸山古墳群第11号墳	せとやまこふんぐんだい11ごうふん	平塚新田
243	5900-027-025	瀬戸山古墳群第12号墳	せとやまこふんぐんだい12ごうふん	楊井
244	5900-027-026	瀬戸山古墳群第13号墳	せとやまこふんぐんだい13ごうふん	平塚新田
245	5900-027-027	瀬戸山古墳群第14号墳	せとやまこふんぐんだい14ごうふん	平塚新田、楊井
246	5900-027-028	瀬戸山古墳群第15号墳	せとやまこふんぐんだい15ごうふん	楊井
247	5900-027-029	瀬戸山古墳群第16号墳	せとやまこふんぐんだい16ごうふん	楊井
248	5900-027-030	瀬戸山古墳群第17号墳	せとやまこふんぐんだい17ごうふん	楊井
249	5900-027-031	瀬戸山古墳群第18号墳	せとやまこふんぐんだい18ごうふん	楊井
250	5900-027-032	瀬戸山古墳群第19号墳	せとやまこふんぐんだい19ごうふん	楊井
251	5900-027-033	瀬戸山古墳群第20号墳	せとやまこふんぐんだい20ごうふん	楊井
252	5900-027-034	瀬戸山古墳群第29号墳	せとやまこふんぐんだい29ごうふん	楊井
253	5900-027-035	瀬戸山古墳群第30号墳	せとやまこふんぐんだい30ごうふん	楊井
254	5900-027-036	瀬戸山古墳群第31号墳	せとやまこふんぐんだい31ごうふん	平塚新田
255	5900-028-000	瀬戸山遺跡	せとやまいせき	楊井、平塚新田、万吉
256	5900-029-000	楊井前原遺跡	やぎいまえはらいせき	楊井
257	5900-030-000	久下氏館跡	くげしやかたあと	久下
258	5900-031-000	市田氏館跡	いちだしやかたあと	久下
259	5900-032-000	成田氏館跡	なりたしやかたあと	上之
260	5900-033-000	中条氏館跡	ちゅうじょうしやかたあと	上中条
261	5900-034-000	熊谷氏館跡	くまがいしやかたあと	仲町、宮町1丁目、本町1丁目
262	5900-035-000	奈良氏館跡	ならしやかたあと	上奈良
263	5900-036-000	玉井陣屋跡	たまいじんやあと	玉井
264	5900-037-000	別府城跡	べつぷじょうあと	東別府
265	5900-038-000	別府氏館跡	べつぷしやかたあと	東別府
266	5900-039-000	西別府館跡	にしべつぷしやかたあと	西別府
267	5900-040-000	黒沢館跡	くろさわやかたあと	三ヶ尻
268	5900-041-000	別府条里遺跡	べつぷじょうりいせき	東別府、西別府

No.	県遺跡コード	遺跡名	遺跡名かな	所在地
269	5900-042-000	中島遺跡	なかじまいせき	上中条
270	5900-043-000	中条条里遺跡	ちゅうじょうじょうりいせき	大塚、下川上、上川上
271	5900-044-000	下河原上遺跡	しもがわらかみいせき	玉井
272	5900-045-000	下河原中遺跡	しもがわらなかいせき	玉井、上奈良
273	5900-046-000	池上遺跡	いけがみいせき	上之、池上
274	5900-047-000	深町遺跡	ふかまちいせき	西別府
275	5900-048-000	入川遺跡	いりかわいせき	下増田、西別府
276	5900-049-000	光屋敷遺跡	みつやしきいせき	上中条
277	5900-050-000	北島遺跡	きたじまいせき	上之、上川上、今井、上中条、大塚
278	5900-051-000	籠原裏古墳群	かごはらうらこふんぐん	新堀
279	5900-051-001	籠原裏古墳群第1号墳	かごはらうらこふんぐんだい1ごうふん	新堀
280	5900-051-002	籠原裏古墳群第2号墳	かごはらうらこふんぐんだい2ごうふん	新堀
281	5900-051-003	籠原裏古墳群第3号墳	かごはらうらこふんぐんだい3ごうふん	新堀
282	5900-051-004	籠原裏古墳群第4号墳	かごはらうらこふんぐんだい4ごうふん	新堀
283	5900-051-005	籠原裏古墳群第5号墳	かごはらうらこふんぐんだい5ごうふん	新堀
284	5900-051-006	籠原裏古墳群第6号墳	かごはらうらこふんぐんだい6ごうふん	新堀
285	5900-051-007	籠原裏古墳群第7号墳	かごはらうらこふんぐんだい7ごうふん	新堀
286	5900-051-008	籠原裏古墳群第8号墳	かごはらうらこふんぐんだい8ごうふん	新堀
287	5900-051-009	籠原裏古墳群第9号墳	かごはらうらこふんぐんだい9ごうふん	新堀
288	5900-051-010	籠原裏古墳群第10号墳	かごはらうらこふんぐんだい10ごうふん	新堀
289	5900-051-011	籠原裏古墳群第11号墳	かごはらうらこふんぐんだい11ごうふん	新堀
290	5900-051-012	籠原裏古墳群第12号墳	かごはらうらこふんぐんだい12ごうふん	新堀
291	5900-051-013	籠原裏古墳群第13号墳	かごはらうらこふんぐんだい13ごうふん	新堀
292	5900-051-014	籠原裏古墳群第14号墳	かごはらうらこふんぐんだい14ごうふん	新堀
293	5900-051-015	籠原裏古墳群第15号墳	かごはらうらこふんぐんだい15ごうふん	新堀
294	5900-052-000	社裏遺跡	しゃうらいせき	三ヶ尻、武体
295	5900-053-000	横間栗遺跡	よこまくりいせき	西別府
296	5900-054-000	中耕地遺跡	なかごうちいせき	上奈良、中奈良
297	5900-055-000	西通遺跡	にしどおりいせき	奈良新田、中奈良
298	5900-056-000	東通遺跡	ひがしどおりいせき	奈良新田
299	5900-057-000	関下遺跡	せきしたいせき	西別府
300	5900-058-000	根絡遺跡	ねがらみいせき	西別府
301	5900-059-000	拾六間後遺跡	じゅうろっけんうしろいせき	新堀新田、拾六間、籠原南2丁目、籠原南3丁目
302	5900-060-000	五反畑遺跡	ごたんばたいせき	玉井4丁目、玉井
303	5900-061-000	社裏北遺跡	しゃうらきたいせき	三ヶ尻
304	5900-062-000	社裏南遺跡	しゃうらみなみいせき	三ヶ尻
305	5900-063-000	西方遺跡	にしかたいせき	西別府
306	5900-064-000	在家古墳群	ざいけこふんぐん	玉井2丁目、玉井3丁目、別府5丁目
307	5900-064-001	在家古墳群第1号墳	ざいけこふんぐんだい1ごうふん	玉井2丁目

No.	県遺跡コード	遺跡名	遺跡名かな	所在地
308	5900-064-002	在家古墳群第2号墳	ざいけこふんぐんだい2ごうふん	玉井3丁目
309	5900-064-003	在家古墳群第3号墳	ざいけこふんぐんだい3ごうふん	玉井3丁目
310	5900-064-004	在家古墳群第4号墳	ざいけこふんぐんだい4ごうふん	玉井3丁目
311	5900-064-005	在家古墳群第5号墳	ざいけこふんぐんだい5ごうふん	玉井3丁目
312	5900-064-006	在家古墳群第6号墳	ざいけこふんぐんだい6ごうふん	玉井3丁目
313	5900-065-000	村岡古墳群	むらおかこふんぐん	村岡、万吉
314	5900-065-001	村岡古墳群第1号墳	むらおかこふんぐんだい1ごうふん	村岡
315	5900-065-002	村岡古墳群第2号墳	むらおかこふんぐんだい2ごうふん	村岡
316	5900-065-003	村岡古墳群第3号墳	むらおかこふんぐんだい3ごうふん	村岡
317	5900-065-004	村岡古墳群第4号墳	むらおかこふんぐんだい4ごうふん	村岡
318	5900-066-000	万吉西浦遺跡	まげちにしうらいせき	万吉
319	5900-067-000	御蔵場跡	おくらばあと	石原
320	5900-068-000	河上氏館跡	かわかみしやかたあと	上川上
321	5900-069-000	肥塚館跡	こいつかやかたあと	肥塚1丁目、肥塚2丁目、肥塚3丁目、肥塚、円光1丁目、円光2丁目、柿沼、箱田6丁目
322	5900-070-000	箱田氏館跡	はこだしやかたあと	中西3丁目
323	5900-071-000	兵部裏屋敷跡	ひょうぶうらやしきあと	石原
324	5900-072-000	村岡館跡	むらおかやかたあと	村岡、万吉
325	5900-073-000	石田遺跡	いしだいせき	西別府
326	5900-074-000	八反田遺跡	はったんだいせき	東別府
327	5900-075-000	寺東遺跡	てらひがしいせき	東別府
328	5900-076-000	天神下遺跡	てんじんしたいせき	上奈良
329	5900-077-000	土用ヶ谷戸遺跡	どようがやといせき	上奈良、中奈良
330	5900-078-000	東耕地遺跡	ひがしごうちいせき	東別府
331	5900-079-000	新ヶ谷戸遺跡	しんがやといせき	上奈良、中奈良、玉井
332	5900-080-000	本代遺跡	もとだいいせき	代、玉井
333	5900-081-000	在家遺跡	ざいけいせき	玉井1丁目、玉井2丁目、玉井3丁目、玉井5丁目、別府5丁目
334	5900-082-000	籠原裏遺跡	かごはらうらいせき	新堀
335	5900-083-000	東遺跡	ひがしいせき	三ヶ尻、久保島
336	5900-084-000	黒沢遺跡	くろさわいせき	三ヶ尻
337	5900-085-000	天神前遺跡	てんじんまえいせき	石原
338	5900-086-000	赤城遺跡	あかぎいせき	今井、上中条
339	5900-087-000	若松遺跡	わかまついせき	三ヶ尻
340	5900-088-000	松原遺跡	まつばらいせき	三ヶ尻
341	5900-089-000	下原遺跡	しもはらいせき	万吉、楊井、平塚新田
342	5900-090-000	肥塚中島遺跡	こいつかなかじまいせき	肥塚
343	5900-091-000	出口下遺跡	でぐちしもいせき	肥塚、肥塚1丁目、肥塚3丁目
344	5900-092-000	前中西遺跡	まえなかにしいせき	上之、箱田、末広3丁目、末広4丁目、中西4丁目

No.	県遺跡コード	遺跡名	遺跡名かな	所在地
345	5900-093-000	藤之宮遺跡	ふじのみやいせき	上之、箱田
346	5900-094-000	出口上遺跡	でぐちかみいせき	肥塚
347	5900-095-000	水押下遺跡	みずおししもいせき	玉井
348	5900-096-000	女塚遺跡	めづかいせき	上中条、今井
349	5900-097-000	稻荷木上遺跡	いなりぎかみいせき	玉井
350	5900-098-000	稻荷東遺跡	いなりひがしいせき	東別府
351	5900-099-000	高根遺跡	たかねいせき	小島、広瀬
352	5900-100-000	一本木前遺跡	いっぼんぎまえいせき	東別府、上奈良
353	5900-101-000	北西原遺跡	きたにしはらいせき	村岡
354	5900-102-000	不二ノ腰遺跡	ふじのこしいせき	広瀬
355	5900-103-000	横塚遺跡	よこつかいせき	中奈良、下奈良、奈良新田
356	5900-104-000	八幡上遺跡	はちまなかみいせき	肥塚
357	5900-105-000	上河原遺跡	かみがわらいせき	下川上
358	5900-106-000	古宮遺跡	こみやいせき	池上
359	5900-107-000	田角遺跡	でんかくいせき	広瀬
360	5900-108-000	村岡北西原遺跡	むらおかきたにしはらいせき	村岡
361	5900-109-000	安通寺遺跡	あんつうじいせき	楊井
362	5900-110-000	西別府遺跡	にしべつぷいせき	西別府
363	5900-111-000	東浦遺跡	ひがしうらいせき	小曾根
364	5900-112-000	宮町遺跡	みやちょういせき	宮町1丁目、本町1丁目
365	5900-113-000	下郷遺跡	しもごういせき	広瀬
366	5900-114-000	中西遺跡	なかにしいせき	中西2丁目、中西3丁目、中西4丁目
367	6100-001-000	大我井遺跡	おおがしいせき	妻沼
368	6100-002-000	緑川遺跡	みどりかわいせき	妻沼
369	6100-003-000	雉子尾遺跡	きじおいせき	妻沼台
370	6100-004-000	摩多利神社古墳	またりじんじゃこふん	妻沼
371	6100-005-000	永井太田西浦遺跡	ながいおおたにしうらいせき	永井太田
372	6100-006-000	八幡木遺跡	はちまんぎいせき	飯塚
373	6100-007-000	飯塚南遺跡	いいつかみなみいせき	飯塚
374	6100-008-000	羽黒遺跡	はぐろいせき	八木田、道ヶ谷戸
375	6100-009-000	欠番		
376	6100-010-000	上江袋古墳群	かみえぶくろこふんぐん	上江袋、西野
377	6100-011-000	欠番		
378	6100-012-000	欠番		
379	6100-013-000	鷺ヶ谷戸遺跡	さぎがやどいせき	田島、西城
380	6100-014-000	欠番		
381	6100-015-000	欠番		
382	6100-016-000	南大ヶ谷戸遺跡	みなみおおがやどいせき	西城
383	6100-017-000	森谷遺跡	もりやいせき	西城

No.	県遺跡コード	遺跡名	遺跡名かな	所在地
384	6100-018-000	鶴森遺跡	うのもりいせき	西城
385	6100-019-000	乙鶴森古墳群	おつうのもりこふんぐん	西城
386	6100-020-000	欠番		
387	6100-021-000	長安寺遺跡	ちょうあんじいせき	西城、上中条、四方寺
388	6100-022-000	西城切通遺跡	にしじょうきりとおしいせき	西城
389	6100-023-000	上葛和田遺跡	かみくずわだいせき	善ヶ島、上須戸
390	6100-024-000	上北浦遺跡	かみきたうらいせき	江波
391	6100-025-000	南王子遺跡	みなみおおじいせき	弥藤吾
392	6100-026-000	王子古墳	おおじこふん	弥藤吾
393	6100-027-000	弥藤吾新田遺跡	やとうごしんでんいせき	弥藤吾
394	6100-028-000	下宿遺跡	しもじゅくいせき	弥藤吾
395	6100-029-000	彦松東遺跡	ひこまつひがしいせき	妻沼
396	6100-030-000	堀ノ内遺跡	ほりのうちいせき	八ツ口、弥藤吾
397	6100-031-000	釜ノ上遺跡	かまのうえいせき	八ツ口
398	6100-032-000	王子西遺跡	おおじにしいせき	弥藤吾
399	6100-033-000	飯塚遺跡	いづかいせき	飯塚、永井太田
400	6100-034-000	踏切遺跡	ふみぎりいせき	市ノ坪
401	6100-035-000	場違ヶ谷戸遺跡	ばちがやどいせき	田島、西野
402	6100-036-000	実盛館	さねもりやかた	西野
403	6100-037-000	西城城跡	にしじょうしろあと	西城
404	6100-038-000	東城城跡	ひがしじょうしろあと	上須戸、西城
405	6100-039-000	観音堂瓦窯跡	かんのんどうがようあと	妻沼
406	6100-040-000	道ヶ谷戸条里	どうがやどじょうり	飯塚、道ヶ谷戸、八木田
407	6100-041-000	道ヶ谷戸遺跡	どうがやどいせき	道ヶ谷戸、上江袋、八木田
408	6100-042-000	飯塚北遺跡	いづかきたいせき	妻沼西、永井太田
409	6100-043-000	高林遺跡	たかばやしいせき	上根、西野
410	6100-044-000	北廓遺跡	きたぐるわいせき	永井太田、間々田
411	6100-045-000	本新田遺跡	もとしんでんいせき	永井太田
412	6100-046-000	前新田遺跡	まえしんでんいせき	永井太田
413	6100-047-000	藤屋敷遺跡	ふじやしきいせき	飯塚、永井太田
414	6100-048-000	中西原遺跡	なかにしはらいせき	飯塚
415	6100-049-000	西早道遺跡	にしはやみちいせき	妻沼台
416	6100-050-000	西久保城下遺跡	にしくぼじょうたいせき	妻沼台
417	6100-051-000	大明神遺跡	だいみょうじんいせき	妻沼台
418	6100-052-000	池ノ上遺跡	いけのうえいせき	妻沼
419	6100-053-000	彦松遺跡	ひこまついせき	妻沼、弥藤吾
420	6100-054-000	杉之道東遺跡	すぎのどうひがしいせき	弥藤吾
421	6100-055-000	鎌ヶ谷戸遺跡	かまがやどいせき	八木田
422	6100-056-000	七の丸遺跡	しちのまるいせき	八木田

No.	県遺跡コード	遺跡名	遺跡名かな	所在地
423	6100-057-000	杉之道遺跡	すぎのどういせき	弥藤吾
424	6100-058-000	猿楽遺跡	さるがくいせき	妻沼
425	6100-059-000	王子遺跡	おうじいせき	弥藤吾
426	6100-060-000	中浦遺跡	なかうらいせき	八木田
427	6100-061-000	年代遺跡	ねんだいいせき	弥藤吾
428	6100-062-000	彦松西遺跡	ひこまつにしいせき	妻沼
429	6100-063-000	一本杉遺跡	いっぼんすぎいせき	弥藤吾
430	6100-064-000	本郷遺跡	ほんごういせき	上根
431	6100-065-000	欠番		
432	6100-066-000	西嬉愛遺跡	にしうれしあいいせき	江波
433	6100-067-000	東嬉愛遺跡	ひがしうれしあいいせき	江波
434	6100-068-000	屋敷遺跡	やしきいせき	八ツ口
435	6100-069-000	先載場遺跡	せんざいばいせき	日向
436	6100-070-000	八幡間遺跡	はちまんあいいせき	日向
437	6100-071-000	出口北遺跡	でぐちきたいせき	上根
438	6100-072-000	出口南遺跡	でぐちなみいせき	上根
439	6100-073-000	山ヶ谷戸遺跡	やまがやどいせき	田島、上根
440	6100-074-000	欠番		
441	6100-075-000	欠番		
442	6100-076-000	長井庵遺跡	ながいあんいせき	上根
443	6100-077-000	欠番		
444	6100-078-000	神明遺跡	しんめいいいせき	弥藤吾
445	6100-079-000	神明南遺跡	しんめいみなみいせき	弥藤吾
446	6100-080-000	道祖神遺跡	どうそじんいせき	弥藤吾
447	6100-081-000	飯塚古墳群	いづかこふんぐん	飯塚、永井太田
448	6400-001-000	甲山古墳	かぶとやまこふん	青山
449	6400-002-000	賢木岡西古墳群1号墳	かたぎおかにしこふんぐん1ごうふん	青山
450	6400-003-000	賢木岡西古墳群2号墳	かたぎおかにしこふんぐん2ごうふん	青山
451	6400-004-000	楓山古墳	かえでやまこふん	箕輪
452	6400-005-000	円山古墳群1号墳	まるやまこふんぐん1ごうふん	箕輪
453	6400-006-000	円山古墳群2号墳	まるやまこふんぐん2ごうふん	箕輪
454	6400-007-000	杉原遺跡	すぎわらいせき	箕輪、青山
455	6400-008-000	船木遺跡	ふなきいせき	船木台
456	6400-009-000	とうかん山古墳	とうかんやまこふん	箕輪
457	6400-010-000	東山遺跡	ひがしやまいせき	青山、船木台、箕輪
458	6400-011-000	根岸友山墓	ねぎしゆうざんはか	青山
459	6400-012-000	円山遺跡	まるやまいせき	船木台
460	6400-013-000	原遺跡1号墳	はらいせき1ごうふん	下恩田
461	6400-014-000	原遺跡2号墳	はらいせき2ごうふん	下恩田

No.	県遺跡コード	遺跡名	遺跡名かな	所在地
462	6400-015-000	原遺跡3号墳	はらいせき3ごうふん	下恩田
463	6400-016-000	原遺跡4号墳	はらいせき4ごうふん	下恩田
464	6400-017-000	冑山遺跡	かぶとやまいせき	冑山
465	6400-018-000	北廓遺跡	きたくるわいせき	相上、箕輪
466	6400-019-000	塚本遺跡	つかもといせき	上恩田、村岡
467	6400-020-000	西浦遺跡	にしうらいせき	上恩田
468	6400-021-000	腰廻遺跡	こしまわりいせき	上恩田
469	6400-022-000	三分一遺跡	さんぶいちいせき	上恩田
470	6400-023-000	西内手遺跡	にしうちでいせき	下恩田、中恩田
471	6400-024-000	高田遺跡	たかだいせき	中恩田
472	6400-025-000	原北遺跡	はらきたいせき	中恩田
473	6400-026-000	原南遺跡	はらみなみいせき	下恩田
474	6400-027-000	北方遺跡	きたかたいせき	屈戸
475	6400-028-000	西浦町遺跡	にしうらまちいせき	中恩田
476	6400-029-000	宮前遺跡	みやまえいせき	小泉
477	6400-030-000	宮前町遺跡	みやまえまちいせき	中曾根
478	6400-031-000	宮町遺跡	みやまちいせき	吉所敷、中曾根
479	6400-032-000	中街遺跡	なかまちいせき	高本、沼黒
480	6400-033-000	旭町遺跡	あさひまちいせき	津田新田
481	6400-034-000	北町遺跡	きたまちいせき	向谷
482	6400-035-000	高城町遺跡	たかぎまちいせき	高本、向谷
483	6400-036-000	北谷南遺跡	きたやつみなみいせき	小八林
484	6400-037-000	上吉原遺跡	かみよしわらいせき	相上
485	6400-038-000	下中遺跡	しもなかいせき	相上
486	6400-039-000	成願遺跡	じょうがんいせき	玉作
487	6400-040-000	箕輪遺跡	みのわいせき	箕輪
488	6400-041-000	中廓遺跡	なかくるわいせき	箕輪
489	6400-042-000	賢木岡遺跡	かたぎおかいせき	箕輪
490	6400-043-000	番場遺跡	ばんばいせき	箕輪
491	6400-044-000	番場南遺跡	ばんばみなみいせき	箕輪、冑山
492	6400-045-000	賢木岡東遺跡	かたぎおかひがしいせき	冑山
493	6400-046-000	桜谷遺跡	さくらやついせき	冑山、船木台
494	6400-047-000	大林東遺跡	おおばやしひがしいせき	船木台
495	6400-048-000	桜谷東遺跡	さくらやつひがしいせき	冑山
496	6400-049-000	大林遺跡	おおばやしいせき	冑山、船木台
497	6400-050-000	大境南遺跡	おおさかいみなみいせき	船木台
498	6400-051-000	大境遺跡	おおさかいいせき	船木台
499	6400-052-000	南谷西遺跡	みなみやつにしいせき	小八林
500	6400-053-000	南谷遺跡	みなみやついせき	小八林

No.	県遺跡コード	遺跡名	遺跡名かな	所在地
501	6400-054-000	南谷北遺跡	みなみやつきたいせき	小八林
502	6400-055-000	下田町遺跡	しもだまちいせき	津田
503	6400-056-000	賢木岡西古墳群3号墳	かたぎおかにしこふんぐん3ごうふん	冑山
504	6400-057-000	阿諏訪野古墳	あすわのこふん	箕輪
505	6400-058-000	楓山西遺跡	かえでやまにしいせき	船木台
506	6400-059-000	桜谷北遺跡	さくらやつきたいせき	船木台
507	6400-060-000	阿諏訪野東遺跡	あすわのひがしいせき	箕輪、船木台
508	6400-061-000	仲町遺跡	なかまちいせき	吉所敷
509	6400-062-000	楓山北遺跡	かえでやまきたいせき	船木台
510	6400-063-000	円山古墳群3号墳	まるやまこふんぐん3ごうふん	箕輪
511	6400-064-000	雷遺跡	いかずちいせき	小八林、冑山
512	6400-065-000	小八林大境遺跡	こやつばやしおおざかいせき	小八林
513	6400-066-000	前野遺跡	まえのいせき	小八林
514	6400-067-000	高畑遺跡	たかばたけいせき	玉作
515	6400-068-000	阿諏訪野西古墳	あすわのにしこふん	箕輪
516	6400-069-000	下恩田中町遺跡	しもおんだなまちいせき	下恩田
517	6500-001-000	姥ヶ沢遺跡	うばがさわいせき	千代
518	6500-002-000	新田裏遺跡	しんでんうらいせき	上新田
519	6500-003-000	富士山遺跡	ふじやまいせき	千代
520	6500-004-000	大林遺跡	おおばやしいせき	三本
521	6500-005-000	新屋敷遺跡	あらやしきいせき	三本
522	6500-006-000	堀ノ内遺跡	ほりのうちいせき	三本
523	6500-007-000	中屋敷遺跡	なかやしきいせき	三本
524	6500-008-000	権現坂埴輪窯跡群	ごんげんざかにはわかまあとぐん	千代
525	6500-009-000	権現坂遺跡	ごんげんざかいせき	千代
526	6500-010-000	平山館	ひらやまやかた	樋春
527	6500-011-000	宮前遺跡	みやまえいせき	樋春
528	6500-012-000	宿遺跡	しゅくいせき	御正新田
529	6500-013-000	宮下遺跡	みやしたいせき	千代
530	6500-014-000	天神谷遺跡	てんじんやついせき	千代
531	6500-015-000	南方遺跡	みなみかたいせき	千代
532	6500-016-000	東原遺跡	ひがしはらいせき	千代
533	6500-017-000	寺内遺跡	てらうちいせき	柴
534	6500-018-000	西遺跡	にしいせき	柴
535	6500-019-000	山神東遺跡	やまがみひがしいせき	千代
536	6500-020-000	久保遺跡	くばいせき	柴
537	6500-021-000	萩山遺跡	はぎやまいせき	千代
538	6500-022-000	上前原遺跡	かみまえはらいせき	千代
539	6500-023-000	行人塚古墳群	ぎょうにんづかこふんぐん	成沢

No.	県遺跡コード	遺跡名	遺跡名かな	所在地
540	6500-024-000	代遺跡	だいいいせき	成沢
541	6500-025-000	静簡院遺跡	じょうかんいんいせき	成沢
542	6500-026-000	合羽山遺跡	かっぱやまいせき	成沢
543	6500-027-000	上原遺跡	かみはらいせき	成沢
544	6500-028-000	向原遺跡	むかいはらいせき	御正新田
545	6500-029-000	中原遺跡	なかはらいせき	御正新田
546	6500-030-000	天神山遺跡	てんじんやまいせき	御正新田
547	6500-031-000	松原遺跡	まつはらいせき	御正新田
548	6500-032-000	鹿島遺跡	かしまいせき	野原
549	6500-033-000	八軒遺跡	はちけんいせき	野原
550	6500-034-000	下新田遺跡	しもしんでんいせき	野原
551	6500-035-000	荒神脇遺跡	こうじんわきいせき	野原
552	6500-036-000	丸山浦遺跡	まるやまうらいせき	野原
553	6500-037-000	丸山遺跡	まるやまいせき	野原
554	6500-038-000	熊野遺跡	くまのいせき	野原
555	6500-039-000	元境内遺跡	もとけいだいいいせき	野原
556	6500-040-000	諏訪脇遺跡	すわわきいせき	野原
557	6500-041-000	宮脇遺跡	みやわきいせき	野原
558	6500-042-000	野原古墳群	のはらこふんぐん	野原
559	6500-043-000	田村陣屋跡	たむらじんやあと	須賀広
560	6500-044-000	宮脇遺跡	みやわきいせき	須賀広
561	6500-045-000	本田東台遺跡	ほんでんひがしだいいいせき	須賀広
562	6500-046-000	小江川下原遺跡	おえがわしもはらいせき	須賀広、小江川
563	6500-047-000	上原遺跡	かみはらいせき	小江川
564	6500-048-000	田中遺跡	たなかいせき	小江川
565	6500-049-000	山ノ神遺跡	やまのかみいせき	板井
566	6500-050-000	原谷遺跡	はらやついせき	柴
567	6500-051-000	中島遺跡	なかじまいせき	板井
568	6500-052-000	天神遺跡	てんじんいせき	板井
569	6500-053-000	桜山遺跡	さくらやまいせき	板井
570	6500-054-000	立野遺跡	たてのいせき	板井
571	6500-055-000	岩比田遺跡	いわいだいせき	板井
572	6500-056-000	氷川遺跡	ひかわいせき	板井
573	6500-057-000	向比遺跡	むかひいせき	塩
574	6500-058-000	西原遺跡	にしはらいせき	塩
575	6500-059-000	荒井遺跡	あらいいせき	塩
576	6500-060-000	塩西遺跡	しおにしいせき	塩
577	6500-061-000	塩古墳群	しおこふんぐん	塩
578	6500-062-000	塩新田遺跡	しおしんでんいせき	塩

No.	県遺跡コード	遺跡名	遺跡名かな	所在地
579	6500-063-000	諸ヶ谷遺跡	もろがやついせき	塩
580	6500-064-000	塩丸山遺跡	しおまるやまいせき	塩
581	6500-065-000	栗崎遺跡	くりさきいせき	塩
582	6500-066-000	神田遺跡	かんだいせき	塩
583	6500-067-000	船川遺跡	ふねがわせき	小江川
584	6500-068-000	新山遺跡	にいやまいせき	小江川
585	6500-069-000	内神遺跡	うちがみいせき	小江川
586	6500-070-000	西古墳群	にしこふんぐん	小江川
587	6500-071-000	諏訪木遺跡	すわぎいせき	小江川
588	6500-072-000	漆畑遺跡	うるはたいせき	小江川
589	6500-073-000	石橋山遺跡	いしばしやまいせき	小江川
590	6500-074-000	高根横穴墓群	たかねおうけつぼぐん	小江川
591	6500-075-000	観音岩遺跡	かんのんいわいせき	小江川
592	6500-076-000	前谷遺跡	まえやついせき	小江川
593	6500-077-000	日向遺跡	ひなたいせき	小江川
594	6500-078-000	唐篠山遺跡	とうじんやまいせき	小江川
595	6500-079-000	小堤遺跡	こつつみいせき	小江川
596	6500-080-000	片尻山遺跡	かたじりやまいせき	小江川
597	6500-081-000	釜場遺跡	かんばんいせき	小江川
598	6500-082-000	富士塚遺跡	ふじづかいせき	小江川
599	6500-083-000	山神遺跡	やまがみいせき	千代
600	6500-084-000	北方遺跡	きたかたいせき	千代
601	6500-085-000	西原遺跡	にしはらいせき	千代
602	6500-086-000	小堤山遺跡	こつつみやまいせき	小江川

熊谷市刊行発掘調査報告書一覧 (平成28年3月31日現在)

資料：江南文化財センター

No.	刊行年度	報告書名
1	昭和51	横塚山古墳 (調査会刊)
2	昭和52	中条条里遺跡調査報告書 I
3		楊井薬師寺古墳発掘調査報告書
4	昭和53	万吉西浦遺跡概報
5	昭和54	万吉西浦遺跡
6		三尻No.80古墳
7		中条遺跡群・中島遺跡
8		熊谷市玉井古銭
9		妻沼西南遺跡群 I (道ヶ谷戸条里・道ヶ谷戸・飯塚南)
10	昭和55	鎧塚古墳
11	昭和56	三尻遺跡群 上辻遺跡・下辻遺跡
12		中条遺跡群Ⅲ 権現山古墳・常光院東遺跡
13	昭和57	下向河原・下河原下・本代・下河原上遺跡
14		めづか
15		岩比田 (平安・中世)
16		姥ヶ沢遺跡 I (弥生・古墳時代)
17	昭和58	中条遺跡群 (「昭和52年度～昭和56年度調査遺跡概略」・「昭和58年度調査・光屋敷遺跡遺構」・「昭和58年度 熊谷市埋蔵文化財調査報告書」)
18		三尻遺跡群 上辻・下辻遺跡
19		江南村遺跡群 I (古墳・奈良平安時代)
20		天神下・土用ヶ谷戸遺跡
21	昭和59	三尻遺跡群 黒沢館跡・樋ノ上遺跡
22		江南遺跡群Ⅱ (宮下遺跡・元稻荷遺跡：縄文・古墳時代)
23	昭和60	三尻遺跡群 (若松遺跡・黒沢遺跡・東遺跡)
24		長安寺遺跡
25		江南町内遺跡群Ⅲ (新山遺跡：縄文・古墳・近世)
26	昭和61	三尻遺跡群 (庚甲塚遺跡・松原遺跡)
27	昭和62	寺東・八反田・東耕地・入川・深町遺跡
28		天神遺跡
29		北廓遺跡
30		本田・東台 上前原遺跡 (縄文・古墳・奈良平安時代)
31	昭和63	三尻遺跡群 (社裏遺跡・社裏北遺跡・社裏南遺跡)
32		中耕地・西通・東通遺跡
33	平成元	西方遺跡
34	平成3	西別府廃寺
35		天神前遺跡
36	平成4	千代遺跡群－江南町千代遺跡群発掘調査報告書－
37	平成5	西別府廃寺(第2次)

No.	刊行年度	報 告 書 名
38	平成7	丸山遺跡発掘調査報告書（平安時代）
39		千代遺跡群－縄文時代編－
40	平成8	大里村南部遺跡群 I
41	平成9	石原古墳7号墳・兵部裏屋敷跡
42		千代遺跡群－弥生・古墳時代編－
43	平成10	横間栗遺跡
44		女塚遺跡・女塚4号墳
45		稻荷東遺跡
46		三ヶ尻遺跡（調査会刊）
47		前中西遺跡（調査会刊）
48		塩古墳群 狸塚27号墳発掘調査報告書（古墳時代）
49	平成11	西別府祭祀遺跡
50		不二ノ腰遺跡
51		寺東遺跡・別府氏館跡
52		一本木前遺跡
53		奈良東耕地遺跡
54		籠原裏古墳群10号墳（調査会刊）
55	平成12	一本木前遺跡Ⅱ
56		瀬戸山遺跡・瀬戸山古墳群
57		肥塚中島遺跡・出口上遺跡・出口下遺跡 肥塚古墳群14・15・16号墳
58		諏訪木遺跡（調査会刊）
59	平成13	一本木前遺跡Ⅲ
60		中条氏館跡
61		三ヶ尻遺跡Ⅱ
62		前中西遺跡Ⅱ
63		石原古墳群8号墳（調査会刊）
64		北島遺跡
65		寺内遺跡範囲確認調査関連報告書（縄文・平安・中世）
66	平成14	前中西遺跡Ⅲ
67		一本木前遺跡Ⅳ
68		三ヶ尻遺跡Ⅲ
69	平成15	一本木前遺跡Ⅴ
70		籠原裏遺跡
71	平成16	籠原裏古墳群
72		鶉ノ森遺跡
73		立野古墳群発掘調査報告書（古墳時代）
74	平成17	拾六間後遺跡
75		東浦遺跡（調査会刊）
76		上前原遺跡第2次調査発掘調査報告書（縄文・古墳時代）

No.	刊行年度	報 告 書 名
77	平成18	諏訪木遺跡Ⅱ・上之古墳群第2号墳
78		拾六間後遺跡Ⅱ
79	平成19	藤之宮遺跡
80		箕輪遺跡 上前原遺跡3次、4次
81		石原古墳群第2号墳（調査会刊）
82	平成20	前中西遺跡Ⅳ
83		箕輪遺跡4次、5次 中廓遺跡3次 西浦遺跡 元境内遺跡4次 宮脇遺跡2次 諏訪脇遺跡
84		西別府祭祀遺跡Ⅱ
85		合羽山遺跡（調査会刊）
86		籠原裏遺跡・籠原裏古墳群第1号墳（調査会刊）
87	平成21	宮下遺跡Ⅱ（調査会刊）
88		原谷遺跡 寺内遺跡10次 中島遺跡2次 西遺跡3次 一本木前遺跡6次（調査会刊）
89		前中西遺跡Ⅴ
90		西城切通遺跡
91	平成22	円山遺跡
92		前中西遺跡Ⅵ
93		埼玉県指定史跡 塩古墳群
94		瀬戸山遺跡・山ヶ谷戸遺跡（調査会刊）
95	平成23	西別府祭祀遺跡Ⅲ
96		前中西遺跡Ⅶ
97		西別府遺跡Ⅰ・西別府廃寺Ⅲ
98		樋の上遺跡（調査会刊）
99		王子西遺跡Ⅱ（調査会刊）
100	平成24	前中西遺跡 西別府館跡 王子西遺跡 立野遺跡
101		西別府祭祀遺跡、西別府廃寺、西別府遺跡 統括報告書Ⅰ
102		前中西遺跡Ⅷ
103		上之古墳群・諏訪木遺跡
104	平成25	南方遺跡Ⅱ
105		萩山遺跡P L・図版編
106		不二ノ腰遺跡Ⅱ
107		前中西遺跡Ⅸ
108	平成26	萩山遺跡
109		石原古墳群Ⅳ・不二ノ腰遺跡Ⅲ・永井太田北廓遺跡・杉之道遺跡・彦松西遺跡
110		石原古墳群Ⅴ・不二ノ腰遺跡Ⅳ
111		籠原裏古墳群Ⅳ（籠原裏古墳群第12・13・14・15号墳）・籠原裏遺跡Ⅲ
112	平成27	池ノ上遺跡
113		樋の上遺跡Ⅱ
114		桜山遺跡
115		西別府祭祀遺跡Ⅳ