
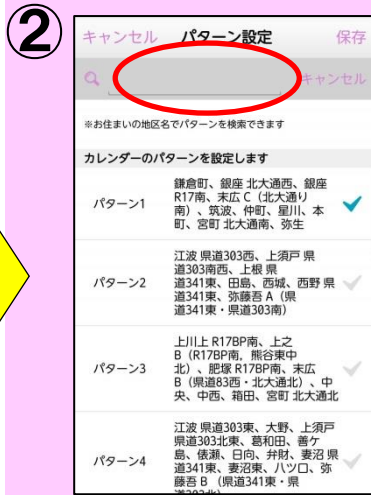


初期設定


設定方法



「ごみ分別アプリ」
を選択



お住まいの地区を入
力して検索



お住まいの地区パ
ターンを選択して「保
存」

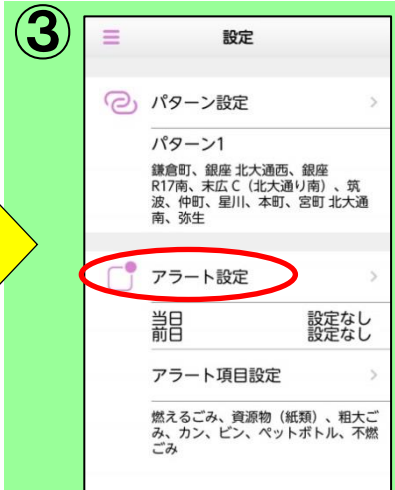
アラート設定



メニューアイコンを選択



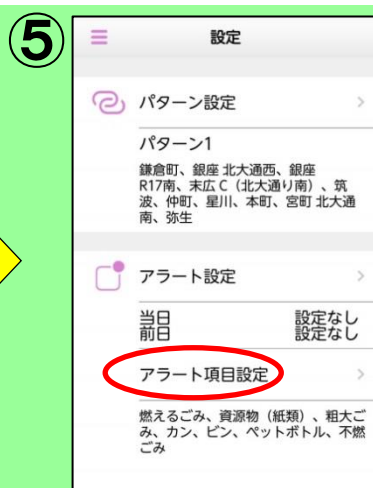
「設定」を選択



「アラート設定」を選択



通知を「ON」にして時刻を
設定したら「保存」



「アラート項目設定」を
選択



アラート通知したいごみ
の種類を選択して「保存」