




熊谷東小学校

- 植物の種類 ゴーヤ、琉球朝顔
- 広さ(教室数) 22
- 取組の内容や特徴

生育が良好で成長が速い琉球朝顔と、ほどよい採光を確保できるゴーヤを混植している。散水チューブとタイマーを使って、暑い季節にも水切れしないようにしている。





熊谷西小学校

- 植物の種類 琉球朝顔
- 広さ(教室数) 9教室 + トイレ
- 取組の内容や特徴

50株の琉球朝顔を植え、校舎の3階までつるが伸びました。毎日の水やりの他にも、つるをネットに絡めたり、肥料を巻いたり、環境委員の児童を中心に多くの児童が協力をして取り組みました。





石原小学校

- 植物の種類 琉球朝顔
- 広さ(教室数) 9
- 取組みの内容や特徴

・環境委員会の児童が中心となって水やりを行い大切に育てました。
・大切に育てたためアサガオの葉っぱが良く茂り、直射日光を避けることができ、涼しく過ごすことができました。






大幡小学校

- 植物の種類 琉球朝顔・ゴーヤ
- 広さ(教室数) 1教室
- 取組みの内容や特徴

職員室前に琉球朝顔とゴーヤを植えました。琉球朝顔は、葉の形が異なる2種類を選びました。カーテンに近づいてよく見ると、3種類の葉の形の違いが分かり、楽しいカーテンになりました。環境栽培委員を中心に、水やり等を自分たちで積極的に取り組み、子どもたちの”自分たちで作るみどりのカーテン”ができました。





佐谷田小学校

- 植物の種類 ゴーヤ、アサガオ
- 広さ(教室数) 1
- 取組の内容や特徴

5月にネットを張り、苗を植えた。委員会の児童も関わりながら、水やりや除草を行っている。夏に大きく成長し、2階に届くほどになった。





大麻生小学校

- 植物の種類 琉球アサガオ
- 広さ(教室数) 21教室
- 取組の内容や特徴

児童が夏でも涼しく授業を受けられるよう、クラスを日差しから守る盾となるように育ててきました。また、いろいろな昆虫などもアサガオに飛んできてくれることで生き物観察をすることもできる自然を近くで感じられる場所となっています。






玉井小学校

- 植物の種類 琉球アサガオ、ヘチマ、ムクナマメ、ゴーヤ
- 広さ(教室数) 10(1教室あたりの面積:約21㎡)
- 取組の内容や特徴

・グリーンロープの幅を狭くし、グリーンカーテンの隙間を少なくした。
・水やりタイマーを使い、決まった時間に人がいなくても水やりができるようにした。
・各学年で学年園を整えたり、環境委員が協力して草むしりをしたりなど、環境整備を行った。





久下小学校

- 植物の種類 ゴーヤ
- 広さ(教室数) 3教室分
- 取組の内容や特徴

・生物ムサシトミヨ委員会の児童が毎日欠かさず水やりをしました。
・色とりどりのペゴニアとともに植えることで、涼しいだけでなく、花とのコントラストを見て楽しめるグリーンカーテンに仕上げました。





熊谷南小学校

- 植物の種類 琉球アサガオ、西洋アサガオ、ゴーヤ
- 広さ(教室数) 2教室分
- 取組みの内容や特徴

・南側の校舎に琉球アサガオ、西洋アサガオ、ゴーヤの苗を植えました。
・栽培委員が中心となり、児童が水遣りや草取りなどを実施しました。
・登下校時にグリーンカーテンの前を通るので、日に日に成長する植物の様子をよく観察することができました。






中条小学校

- 植物の種類 琉球アサガオ
- 広さ(教室数) 4教室
- 取組の内容や特徴

水やりが簡単にできるように専用ホースを設置して対応した。よく成長して、職員室の景色が代わりさわやかな緑に包まれた。また、子供たちの教室にも緑のカーテンが伸び、涼しく、過ごしやすくなった。





吉岡小学校

- 植物の種類 ゴーヤ、琉球アサガオ
- 広さ(教室数) 4教室
- 取組の内容や特徴

昨年できたゴーヤと琉球アサガオの種を使い、苗を育てから管理棟南側植えた。奉仕委員会の児童と職員とで水やりを行った。日差しを和らげ、室温の低下に役立つことができた。ゴーヤを収穫することができた。現在は来年に向けて、種を採取している。






別府小学校

- 植物の種類 ゴーヤ・琉球アサガオ
- 広さ(教室数) 2教室
- 取組の内容や特徴

・飼育・環境委員会の児童たちと協力して水やりや草むしり等の世話を行って育てた。
・ゴーヤの生い茂った葉と琉球アサガオの彩鮮やかな花が、涼しさを感じさせてくれるような厳しい暑さに負けない「みどりのカーテン」を作ることができた。





三尻小学校

- 植物の種類 ゴーヤ
- 広さ(教室数) 19教室
- 取組の内容や特徴

5月ごろから教室棟南側4か所でゴーヤを育てている。
環境委員会が中心となって、水やりを行っている。
幅を広めに取り、1～3階の各教室に影ができるようにした。





奈良小学校

- 植物の種類 琉球アサガオ
- 広さ(教室数) 広さ(教室数9)
- 取組の内容や特徴

屋上から地表までネットを下ろし、校舎の下端から上端まで群生できるように生育環境を整え、琉球アサガオを植えました。琉球アサガオが、校舎の屋上を目指して伸びていきます。

栽培委員の児童を中心に灌水や除草を行い、学校全体で大切に育てています。





桜木小学校

● 植物の種類

ヘチマ・フウセンカズラ・ゴーヤー
・小玉スイカ・アサガオ

● 広さ(教室数)

3教室分

● 取組の内容や特徴

葉影が濃いと室内が必要以上に暗くなることを懸念して、植栽する植物は葉色の薄いものが多いように選定した。





籠原小学校

- 植物の種類 リュウキュウアサガオ
- 広さ(教室数) 12教室
- 取組の内容や特徴

今年度もリュウキュウアサガオを植えました。緑化委員会の児童が毎日水やりと草むしりを行い、愛校活動では全児童で草むしりを行いました。
屋上まで伸びた緑のカーテンは圧巻です。





新堀小学校

- 植物の種類 琉球あさがお ゴーヤ
- 広さ(教室数) 366㎡(13教室)
- 取組の内容や特徴

40 に迫ろうかという猛暑にも負けず、教室に涼(りょう)を届けてくれています。栽培委員会の児童が日々の水くれに一生懸命取り組んでいました。すくすくと成長した琉球あさがおとゴーヤは、迫力のあるみどりのカーテンをつくり、足元に咲くひまわりなど色とりどりの花たちが彩(いろどり)をそえています。





① 成田星宮小学校

- 植物の種類 ② ゴーヤ
- 広さ(教室数) ③ 4
- 取組の内容や特徴

環境委員会の児童が、毎朝水をやりながら成長を見守りました。つるが伸び始めると、ネットの方に伸びていくよう一生懸命整えている児童もいました。また、自動水やり機を導入し、負担を軽減するとともに、午後や夏休み中もたっぷり水を与えることができます。





吉見小学校

- 植物の種類 ゴーヤ
- 広さ(教室数) 1教室
- 取組の内容や特徴

ゴーヤは、成長も早く黄色い花やつるの伸び方を楽しむことができます。風が吹くとやわらかい葉が揺れ、清涼感を感じられます。また、大きい実をつける植物なので、児童と成長を見たり収穫したりするなど、児童が興味を持つ人気の場所になっています。





市田小学校

- 植物の種類 琉球朝顔
- 広さ(教室数) 8教室分
- 取組の内容や特徴

元肥や植え付け、草むしりを特別支援学級の児童が生単の授業で行った。1日2回自動の水やり機を使って水を与えている。






長井小学校

- 植物の種類 琉球朝顔 ゴーヤ
- 広さ(教室数) 4教室
- 取組の内容や特徴

屋上からネットを1階まで垂らし、蔓が自然と巻きついていくようにした。管理については主に飼育・園芸委員会の児童が当番で水を与えている。植えたのはゴーヤだけだったが、去年の琉球朝顔が落とした種が芽を出し、元気に育っている。






秦小学校

- 植物の種類 琉球朝顔
- 広さ(教室数) 4教室
- 取組の内容や特徴

・日中に太陽がよく当たる場所にグリーンカーテンを設置し、厚みができる琉球朝顔を植えて日射対策をした。職員室からは校庭が見えなくならないように、一部分のみ設置をした。

・定期的のみどりタイムを計画し、児童も草むしりや水やりを実施して、成長を見守った。また、スプリンクラーで常時水が行くようにした。





妻沼小学校

- 植物の種類 ゴーヤ
- 広さ(教室数) 14教室
- 取組の内容や特徴

ゴーヤの密集率を上げることによりグリーンカーテンの外と内での温度差がしっかりと出るように取り組んだ。

収穫したゴーヤは、給食でも使われ、ゴーヤを育てるだけでなく児童が収穫し、食育までつなげる学習を行っている。





男沼小学校

- 植物の種類 ゴーヤ
- 広さ(教室数) 6
- 取組の内容や特徴

委員会などの活動で水やりを行っています。
緑のカーテンが夏の暑い日差しを和らげてくれています。





太田小学校

- 植物の種類 琉球アサガオ
- 広さ(教室数) 6教室
- 取組の内容や特徴

- ・先生達みんなで協力してネットを張りました。
- ・5年生の理科で、花を観察しました。
- ・枯れたら、つるを使ってリース作りをする予定です。





①

妻沼南小

- 植物の種類 ② ゴーヤ、アサガオ
- 広さ(教室数) ③ 7教室分
- 取組の内容や特徴

④何代も代を重ねたゴーヤとアサガオです。子どもたちも種から成長を見守っています。生活科や理科の学習にも活用しています。





江南南小学校

- 植物の種類 ゴーヤ
- 広さ(教室数) 2教室
- 取組の内容や特徴

- ・1年生の教室の日除けとして、児童が快適に学習を進めることができる。
- ・灌水ホースをネットの下部に設置して、水やりの効率化を図った。
- ・防草シートを敷くことで、雑草が生えてこないようにした。





江南北小学校

- 植物の種類 へチマ
- 広さ(教室数) 1教室分
- 取組の内容や特徴

経費削減と労働量を意識して行うことを課題に取り組んだ。昨年度中に採取した種子を生かすことや昨年度の資材を設置した状態にしておくこと、また学習の教材となる植物を選んだことでこれらの課題が達成できたと考える。

